



Työ tehdään kolmessa osassa.
Väistämisvelvollisuuden osoittavat merkit sijoitetaan työalueen molemmiin puolin.




Työalue aidataan muoviaidalla. Työalueen päädyt suojataan raskassuojalla.



NURMIJÄRVEN KUNTA
YMPÄRISTÖTOIMIALA
KUNNALLISTEKNIIKAN SUUNNITTELU

PL 37, 01901 Nurmijärvi
puh. (09) 250 021
www.nurmijarvi.fi



Kylä Klaukkala	Mittakaava
Kohde / Sisältö KETUNKALLIO Työnaikainen liikenteenohjaus Vaihe 1	1:1000
Suunnittelija Jenny Rantamölö	Piirtäjä JRa
30.8.2024	

-  Työalue
-  Työmaa-aita/
muoviaita
-  Raskassuoja

-  Jalankulun ja
pyöräilyn reitti
minimileveys 1,5 m
-  Ajoneuvojen reitti