

Koulukuljetuskyselyn tulokset, kevät 2024

Vastaukset

Nurmijärven kunta

379

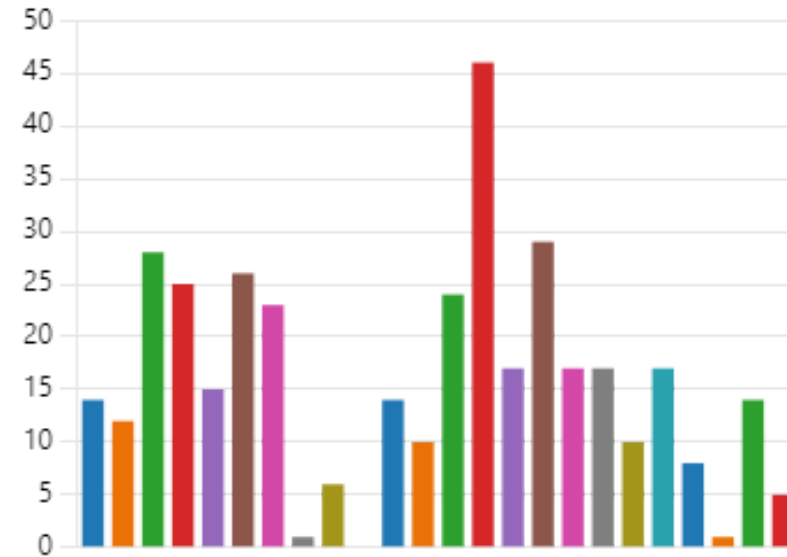
1. Lapsemme on

● 0 (esiopetuksessa) - 3. luokalla	184
● 4.-6. luokalla	95
● 7.-9. luokalla	100



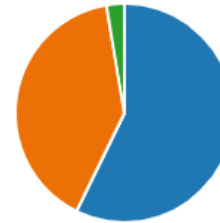
2. Lapsemme koulu on

● Harjulan koulu	14
● Isoniitun koulu	12
● Karhunkorven koulu	28
● Kivenpuiston koulu	25
● Klaukkalan koulu	15
● Lepsämän koulu	26
● Lukkarin koulu	23
● Länsikaaren koulu	1
● Maaniitun koulu	6
● Majakan koulu	0
● Metsäkylän koulu	14
● Mäntysalon koulu	10
● Nukarin koulu	24
● Nurmijärven yhteiskoulu	46
● Palojoen koulu	17
● Rajamäen koulu	29
● Röykän koulu	17
● Seitsemän veljeksen koulu	17
● Syrjälän koulu	10
● Uotilan koulu	17
● Urheilupuiston koulu	8
● Valkjärven koulu	1
● Vendlaskolan	14
● Muu	5



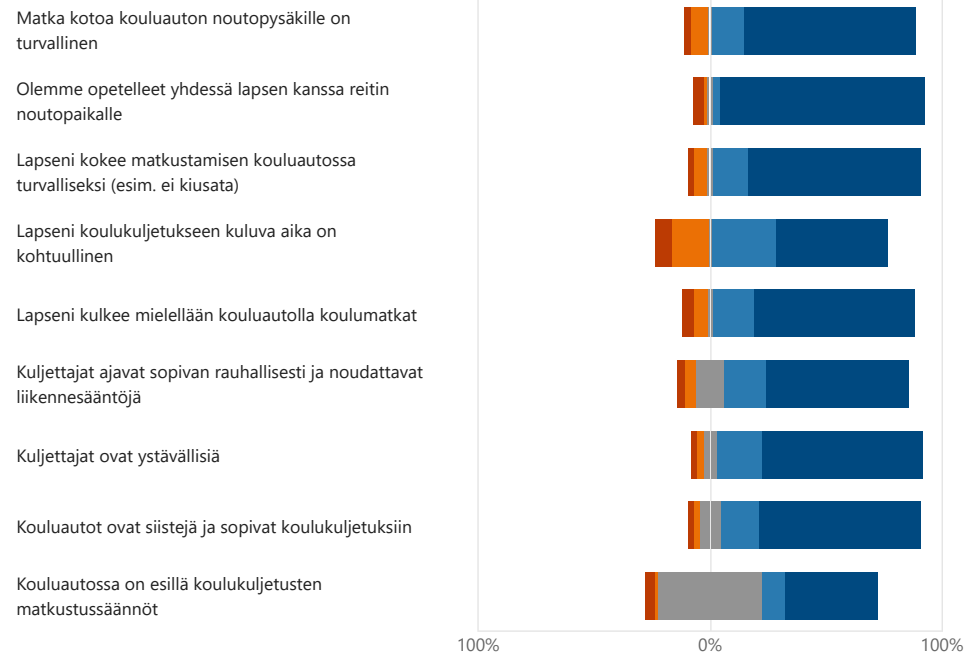
3. Lapseni kulkee

- Pääsääntöisesti kouluautolla 217
- Pääsääntöisesti linja-autolla 152
- Kouluautolla ja linja-autolla suurin piirtein saman verran 10



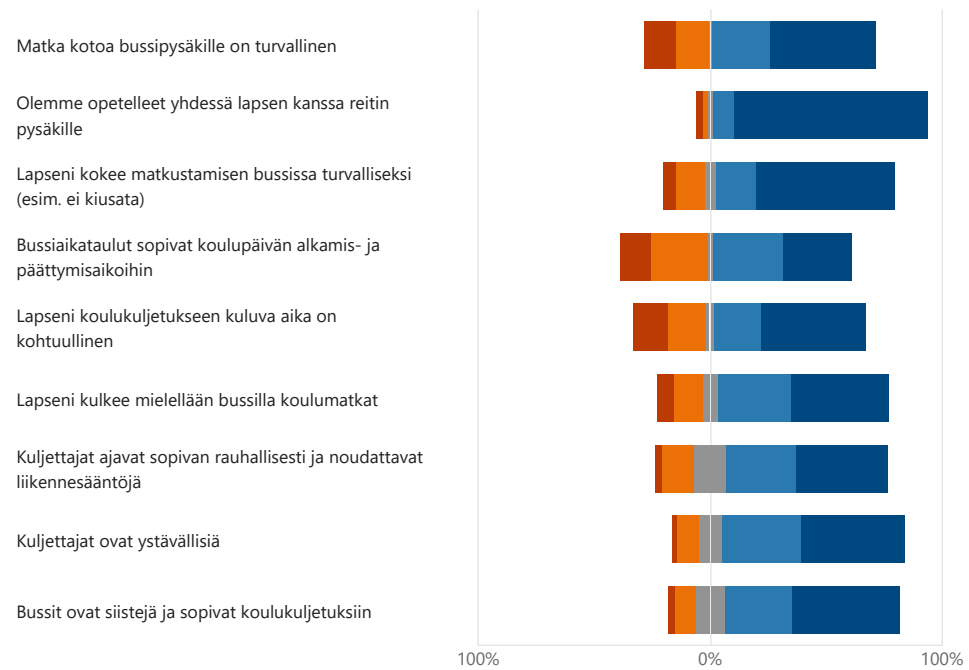
4. MATKUSTAMINEN KOULUAUTOSSA (KOULUTAKSISSA)

- Täysin eri mieltä
- Osittain eri mieltä
- En osaa sanoa
- Osittain samaa mieltä
- Täysin samaa mieltä



5. MATKUSTAMINEN LINJA-AUTOSSA (BUSSISSA)

■ Täysin eri mieltä ■ Osittain eri mieltä ■ En osaa sanoa ■ Osittain samaa mieltä ■ Täysin samaa mieltä

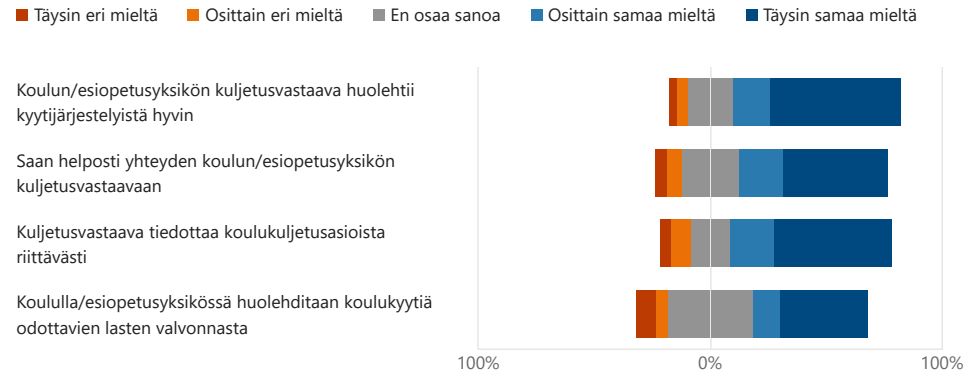


6. KOULUKULJETUSTEN JÄRJESTELYT

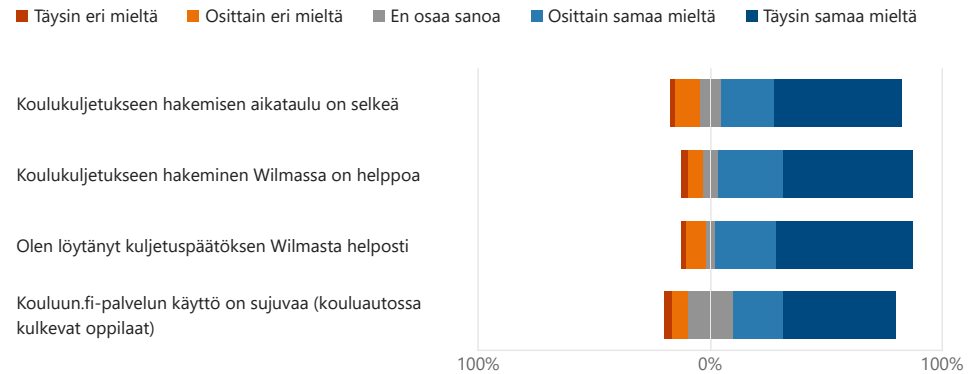
■ Täysin eri mieltä ■ Osittain eri mieltä ■ En osaa sanoa ■ Osittain samaa mieltä ■ Täysin samaa mieltä



7. KOULUN ROOLI KOULUKULJETUKSISSA



8. KOULUKULJETUKSEN HAKEMINEN JA KOULUKULJETUKSIIN LIITTYVÄT JÄRJESTELMÄT



Kokonaisarvosana koulukuljetuksista kyselyn perusteella (asteikko 4-10)

