

## TERVETULOA KÄYTTÄMÄÄN NURMI JÄRVEN VARHAISKASVATUKSEN PÄIKKY-MOBIILIKIRJAUSJÄRJESTELMÄÄ

### Käyttäjätunnuksen aktivointi

Huoltajan käyttäjätunnus luodaan Päikyssä huoltajan matkapuhelinnumerosta. Huoltaja aktivoi käyttäjätunnuksensa itse Päikky Huoltaja- palveluun. Aktivoiminen tapahtuu tunnistautumalla vahvasti ja asettamalla käyttäjätunnukselle salasana.

Vahvan tunnistautumisen yhteydessä saadaan väestörekisterikeskuksesta tunnistustapahtumaa vastaan huoltajan henkilötunnus, jota verrataan käyttäjän Päikyssä olevaan henkilötunnukseen.

Mikäli henkilötunnuksella löytyy Päikystä huoltaja, tunnus aktivoidaan. Kun tunnistautuminen on onnistunut, palautuu käyttäjä Päikky-sovellukseen. Mikäli tunnistuksen palauttamalla henkilötunnuksella ei Päikystä huoltajaa löydy, ei tunnusta aktivoida. Näissä tilanteissa huoltajaa pyydetään olemaan yhteydessä varhaiskasvatuksen hallintoon 040 317 2660 tarkistamiseksi.



Salasanassa on hyvä olla vähintään 8 merkkiä ja sisältää vähintään

kaksi kirjainta, yhden numeron ja yhden erikoismerkin ( , ; > \* - + = ! ? @ \$ & ( ) / ). Salasana on voimassa yleensä 180 vrk.

Tee näin:

- Mene Päikky -osoitteeseen, jonka palveluntuottaja on sinulle ilmoittanut.
- Valitse 'Aktivoi tunnus'.
- Valitse Tunnistaudu.
- Kirjoita salasanasi ao. kenttiin.
- Valitse 'Aseta salasana'.

<https://nurmijarvi.paikky.fi>



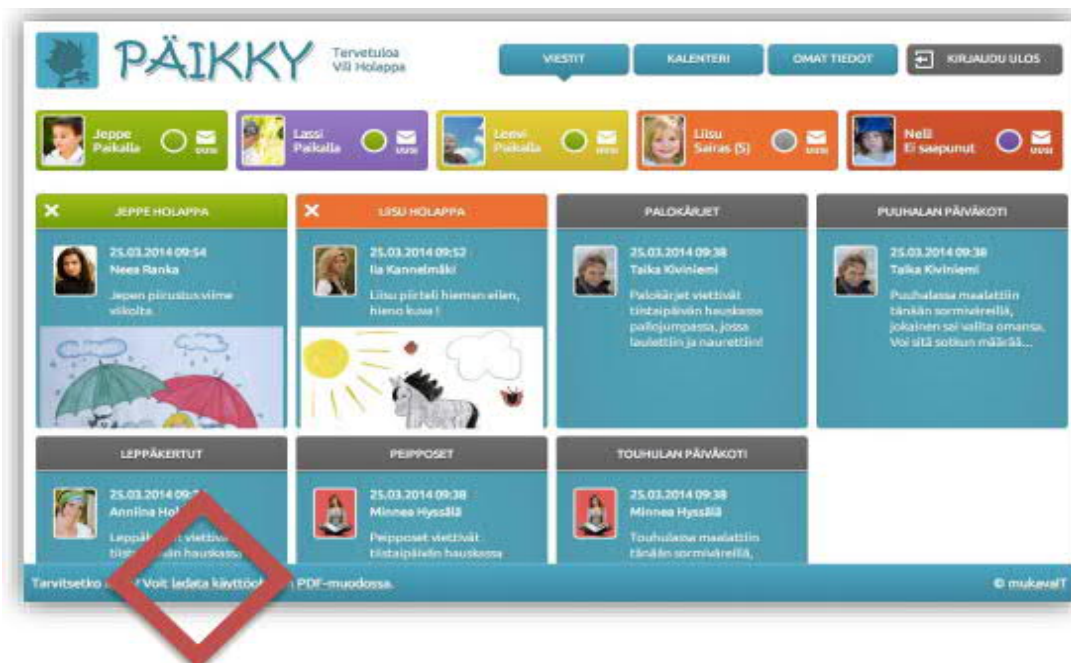
## Sisäänkirjautuminen

1. Siirrytään Päikky-osoitteeseen <https://nurmijarvi.paikky.fi>
2. Kirjoitetaan käyttäjätunnus
3. Kirjoitetaan salasana
4. Painetaan Kirjaudu sisään



## Päikyn käyttöohje

Päikyn käyttöohje voidaan ladata sisäänkirjautumisen jälkeen sivun alalaidasta kohdasta Vanhempien ohjeet.



Ongelmatilanteissa, otathan yhteyttä

Puh: 040 317 2660 / 040 317 2208