

Liikennetutkimus 2020

Tekninen lautakunta 04.11.2021 § 90
1317/08.00.00/2021

Kunnan vuoden 2020 liikennetutkimus tehtiin 27.10.-29.10.2020 Klaukkalassa Myrskylinnuntiellä (piste 1) ja Ylitolantiellä (piste 2), Kirkonkylällä Heikkiläntiellä (piste 3), Rajamäellä Patruunantiellä (piste 4) ja Röykässä Kassakummuntiellä (piste 5).

Liikennetutkimus on yksi parhaista keinoista kerätä tietoa kokonaisliikennemääristä sekä raskaan liikenteen osuudesta liikennemääriin katuverkossa. Liikennetutkimus kertoo myös mm. autoilijoiden todelliset ajonopeudet. Katualueella tehtäviä mm. ajonopeuksia rajoittavia toimenpiteitä tulee suunnitella pitkäjänteisesti. Ennen päätöksiä mahdollisista rakenteellisista toimenpiteistä tulee selvittää todelliset liikennemäärät ja ajonopeudet katualueella. Liikenneturvallisuus on keskeinen osa katualueen suunnittelua liikenteen välityskyvyn ohella.

Liikennetutkimuksen mittauspisteet valittiin pääsääntöisesti kuntalaisilta saatujen aloitteiden ja niiden johdosta tehtyjen maastokäyntien perusteella. Kaikissa tutkimuspisteissä tutkittiin molemmat ajosuunnat. Tutkimustietoa saatiin kolmen vuorokauden ajalta jokaisesta tutkimuspisteestä. Tutkimuksen lopputuotteena saatiin liikennemäärät ajoneuvoluokittain, keskinopeudet ja nopeushajonta. Liikennemäärätiedot ja ajonopeustiedot on esitetty esityslistan liitteenä olevassa raportissa. Lisäksi liitteenä on erillinen taulukko, johon on koottu voimassa olevat nopeusrajoitukset tutkimuskohteissa, keskimääräinen vuorokausiliikenne (ajoneuvoa vuorokaudessa), ajoneuvojen keskinopeudet sekä todelliset ajonopeudet ryhmiteltyinä.

Tutkimustulosten mukaan Myrskylinnuntiellä liikennöi Lepsämäntien suuntaan pohjoiseen noin 240 ajoneuvoa vuorokaudessa ja Lintu-parventien suuntaan etelään noin 210 ajoneuvoa vuorokaudessa. Nopeusrajoituksen 30 km/h mukaisesti ajoi pohjoisen suuntaan noin 18 % autoilijoista ja etelän suuntaan noin 11 % autoilijoista. Keskinopeudeksi Myrskylinnuntiellä muodostui 36,9 km/h.

Ylitolantiellä liikennöi tutkimuksen mukaan noin 484 ajoneuvoa idän suuntaan kohti Yli-Kunnarimutkaa ja noin 500 ajoneuvoa lännen suuntaan kohti Kirkkotietä. Idän suuntaan autoilevista noin 11 % ja lännen suuntaan noin 12 % ajoi nopeusrajoituksen 30 km/h mukaisesti. Keskinopeudeksi Ylitolantiellä muodostui noin 40,5 km/h.

Heikkiläntiellä liikennöi tutkimuksen mukaan noin 975 ajoneuvoa etelän suuntaan kohti Ihantolantietä ja noin 1074 ajoneuvoa pohjoisen suuntaan kohti Väinöläntietä. Etelän suuntaan autoilevista noin 16 % ja pohjoisen suuntaan autoilevista noin 11 % noudatti nopeusrajoitusta 30 km/h. Keskinopeudeksi Heikkiläntiellä muodostui noin 42,1 km/h.

Patruunantiellä liikennöi tutkimuksen mukaan noin 523 ajoneuvoa etelän suuntaan kohti Keskusraittia ja noin 556 ajoneuvoa pohjoisen suuntaan kohti Valta-akselia. Etelän suuntaan autoilevista noin 10 % ja pohjoisen suuntaan noin 7 % autoilevista noudatti nopeusrajoitusta 40 km/h. Keskinopeudeksi Patruunantiellä muodostui noin 52,10 km/h.

Kassakummuntiellä liikennöi idän suuntaan kohti Lopentietä noin 458 ajoneuvoa vuorokaudessa ja lännen suuntaan kohti Takamaantietä noin 439 ajoneuvoa vuorokaudessa. Kassakummuntietä liikennöivistä autoilijoista 2 % idän suuntaan ja 1 % lännen suuntaan noudatti nopeusrajoitusta 30 km/h. Keskinopeudeksi Kassakummuntiellä muodostui noin 46,7 km/h.

Liikenneturvallisuustyöryhmä käsitteli vuoden 2020 liikennetutkimustuloksia kokouksessaan 28.4.2021. Liikennetutkimustieto toimii lähtötietona liikenneturvallisuussuunnittelussa. Myös poliisi on kiinnostunut aineistosta valitessaan tulevia nopeusvalvontakohteita. Esityslistan oheismateriaalina on myös vuoden 2019 liikennetutkimustulokset ja vertailutaulukko.

Esittelijä

Kunnallistekniikan päällikkö

Esitys

Tekninen lautakunta merkitsee vuoden 2020 liikennetutkimuksen tiedoksi ja päättää lähettää liikennetutkimuksen poliisille, liikennöitsijälle ja kunnan kuljetussuunnittelijoille sekä liikennetutkimuskohteiden läheisyydessä toimiville asukasyhdistyksille, kouluille ja päiväkodeille ym. tiedoksi ja huomioitavaksi.

Valmistelija

liikenneinsinööri Pia Korteniemi, pia.korteniemi@nurmijarvi.fi

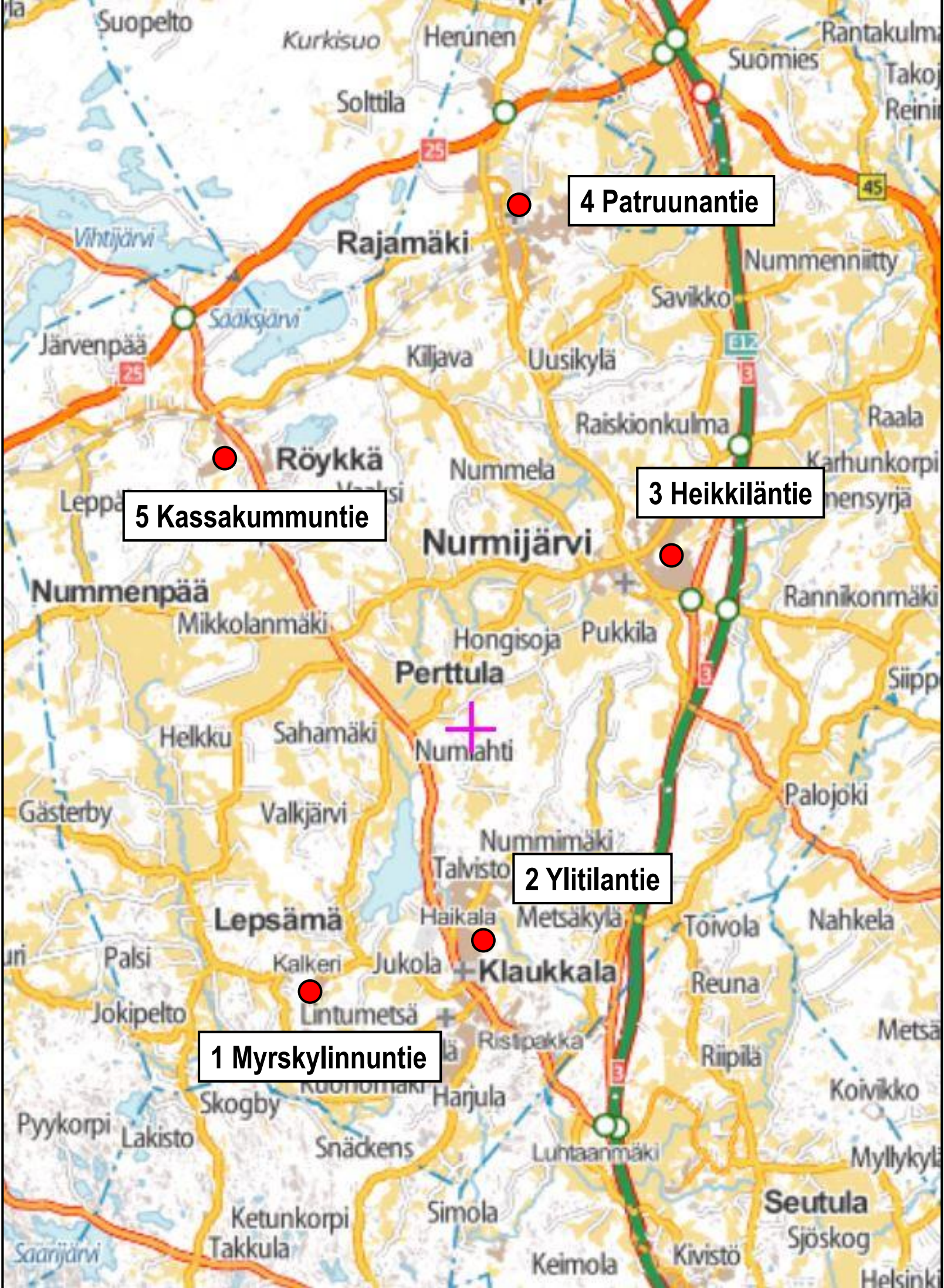
Päätös

Esitys hyväksyttiin.

NURMIJÄRVEN KUNNAN NOPEUSMITTAUSPISTEET 2020

Mitt. Pist.	Osoite	Mitt suunt	Nop. raj.	N / lat	E / lon	Mittausaika
01 A	Myrskylinnuntie (Lepsämä)	NE	30	6696009	372323	27.10 klo 06:00 - 29.10.2020 klo 24
01 B	Myrskylinnuntie (Lepsämä)	SW				
02 A	Ylitolantie (Klaukkala)	ESE	30	6696840	375877	27.10 klo 06:00 - 29.10.2020 klo 24
02 B	Ylitolantie (Klaukkala)	WNW				
03 A	Heikkiläntie (Nurmijärvi)	SSW	30	6705378	379942	27.10 klo 06:00 - 29.10.2020 klo 24
03 B	Heikkiläntie (Nurmijärvi)	NNW				
04 A	Patruunantie (Rajamäki)	SSW	40	6712794	377078	27.10 klo 06:00 - 29.10.2020 klo 24
04 B	Patruunantie (Rajamäki)	NNE				
05 A	Kassakummuntie (Röykkä)	NE	30	6707562	370931	27.10 klo 06:00 - 29.10.2020 klo 24
05 B	Kassakummuntie (Röykkä)	SW				

ETRS-TM35FIN -tasokoordinaatit



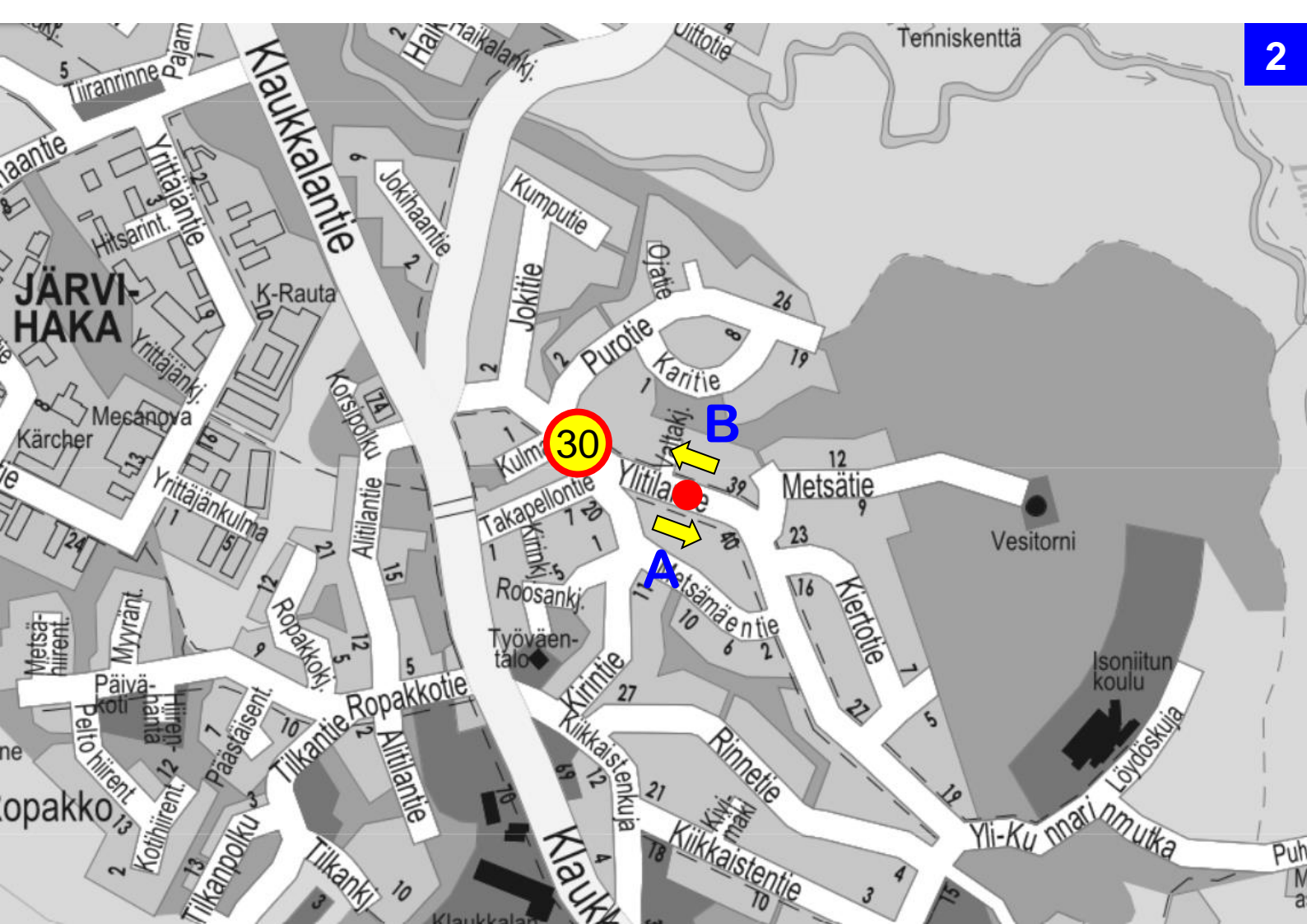
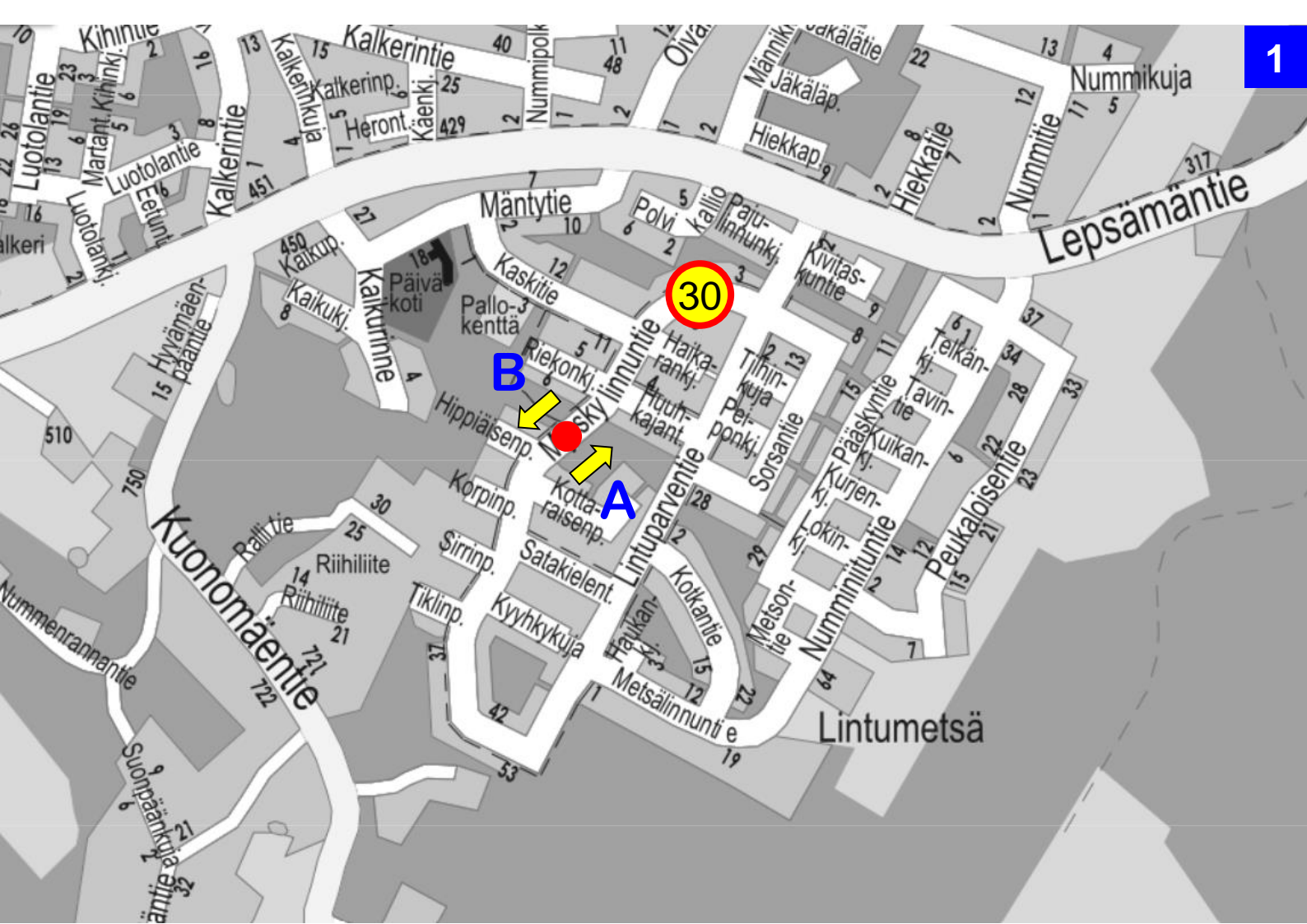
5 Kassakummuntie

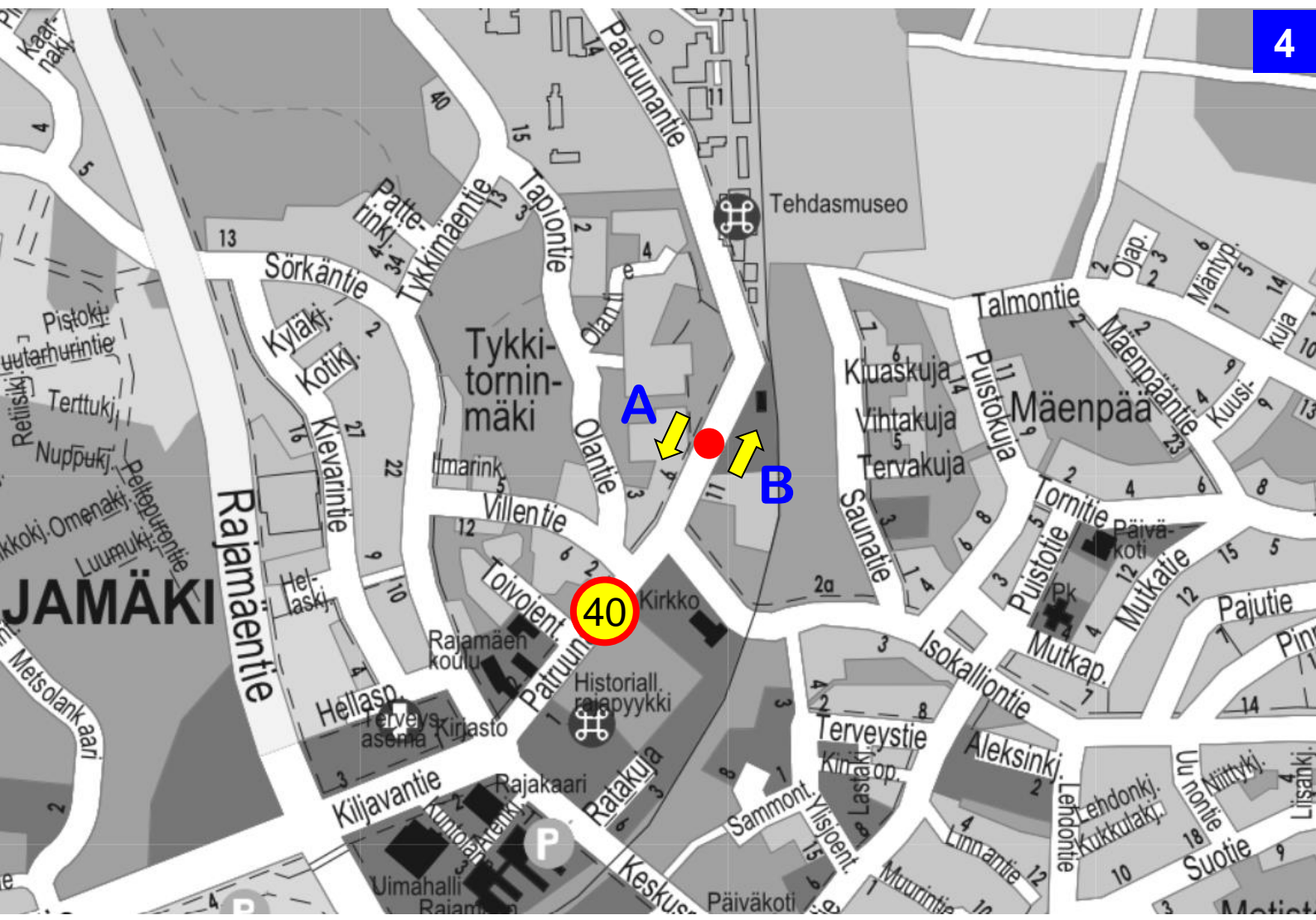
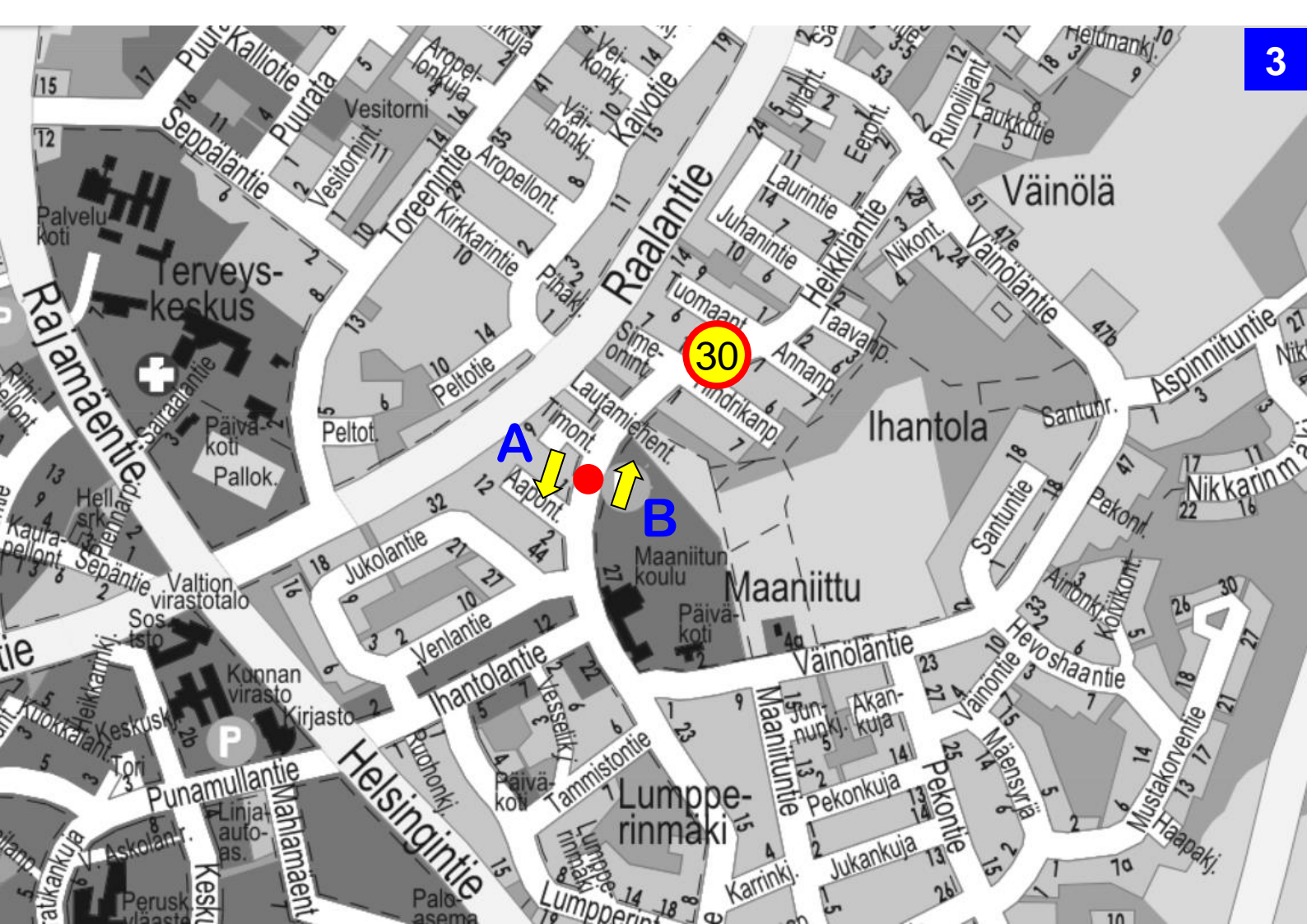
4 Patruunantie

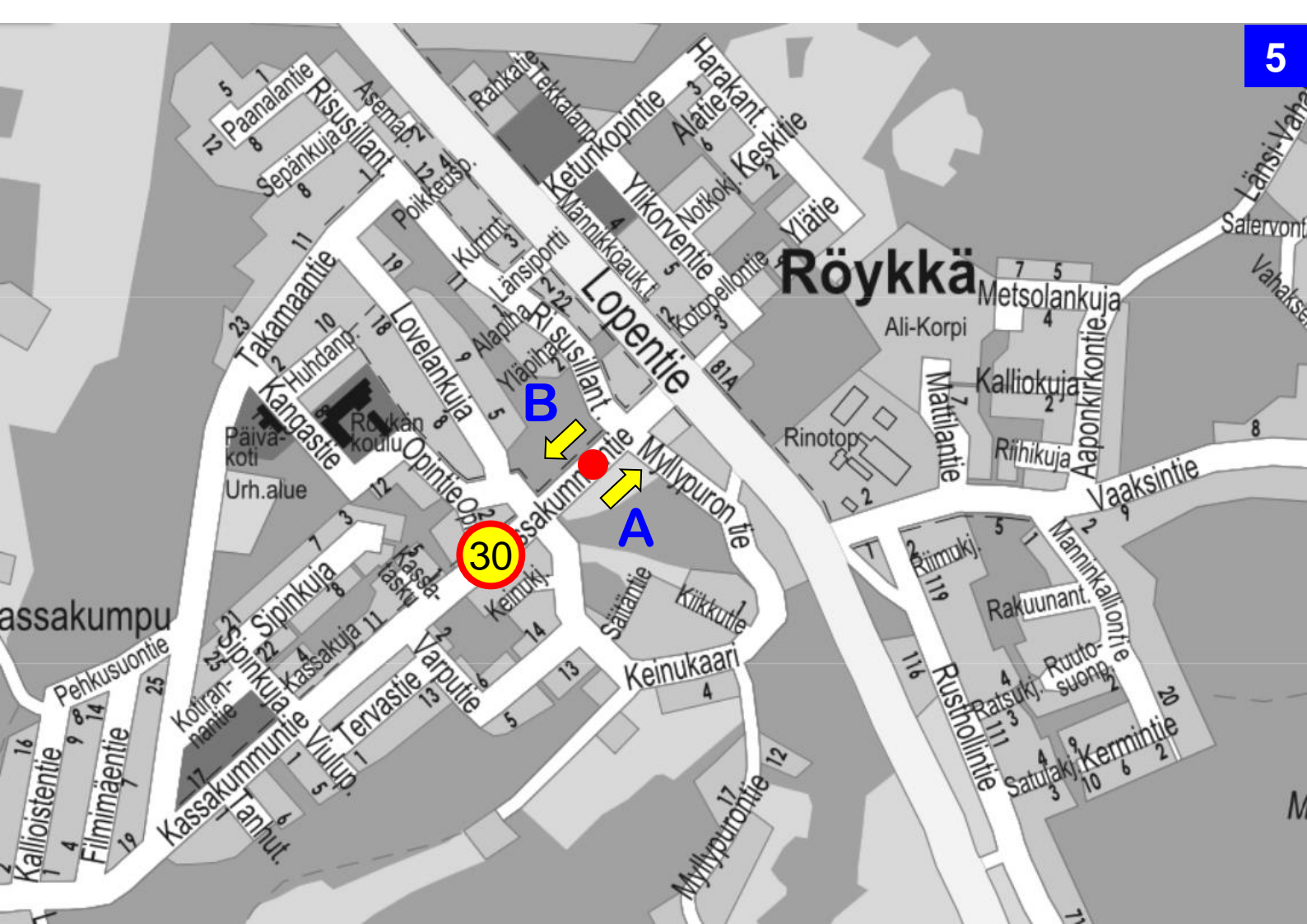
3 Heikkiläntie

2 Ylitolantie

1 Myrskylinnuntie









1 Myrskylinnuntie



2 Ylitalontie



3 Heikkiläntie

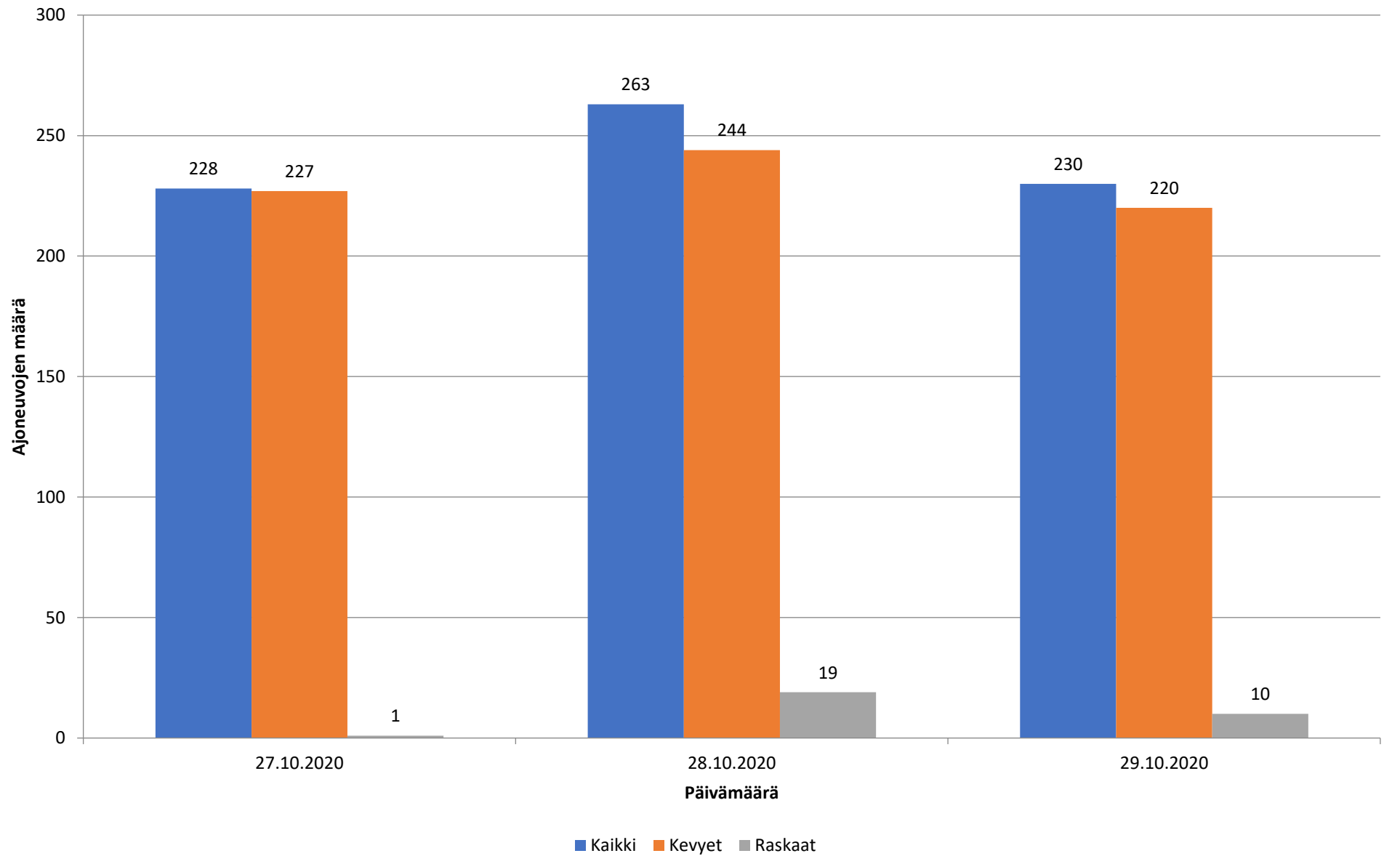


4 Patruunatie

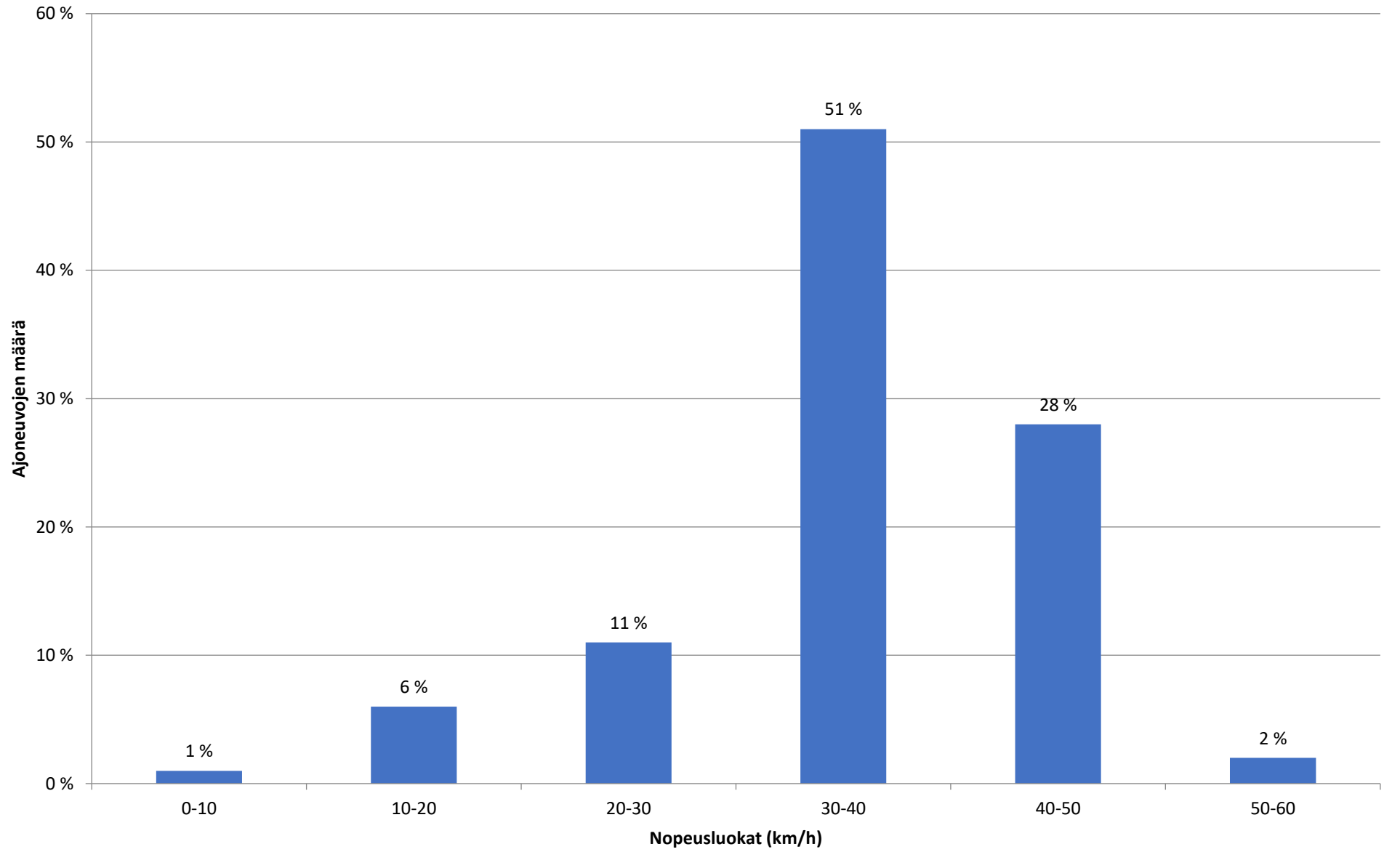


5 Kassakummuntie

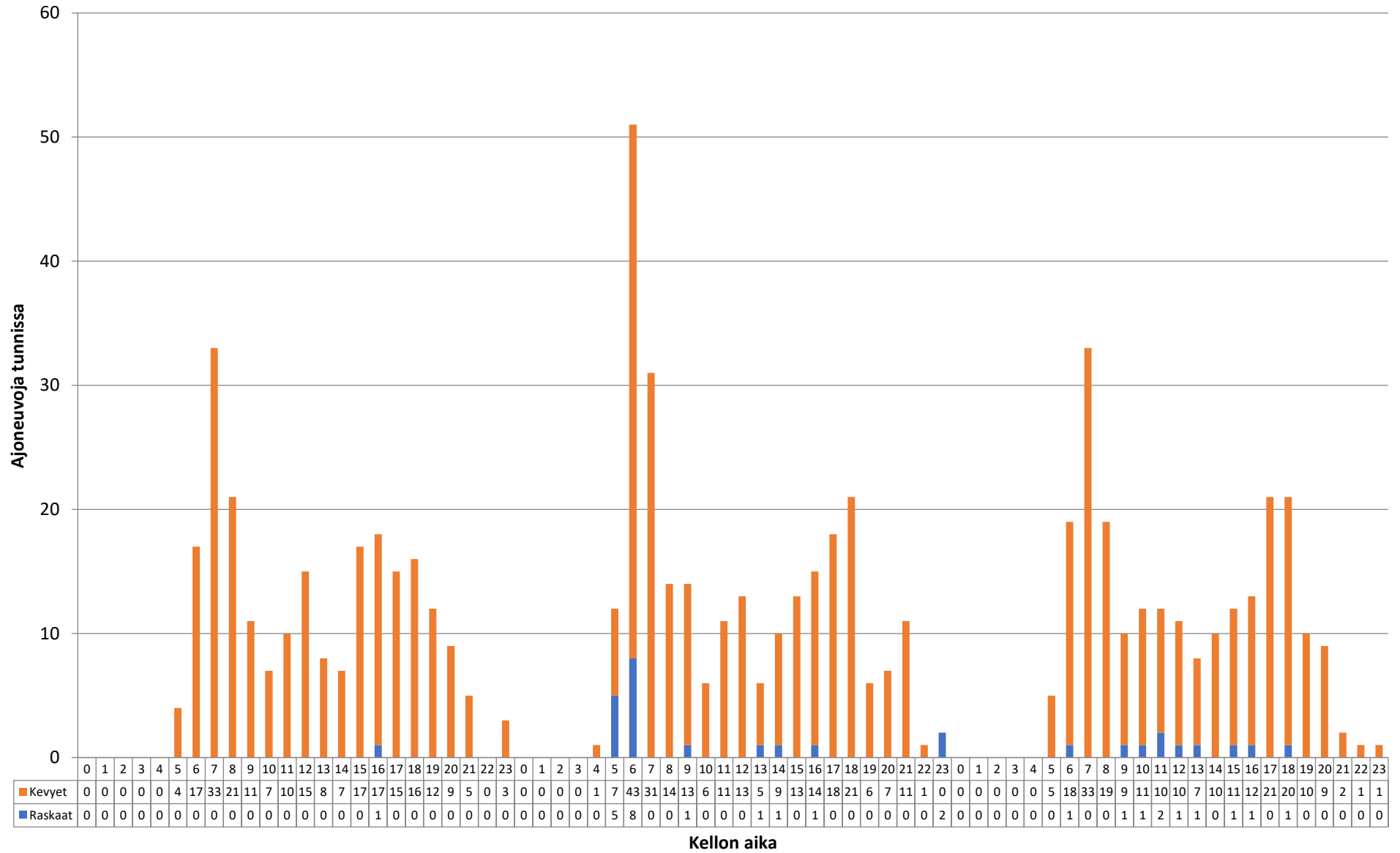
Liikennetiedot ajoneuvoryhmittäin - Piste 1 suunta A



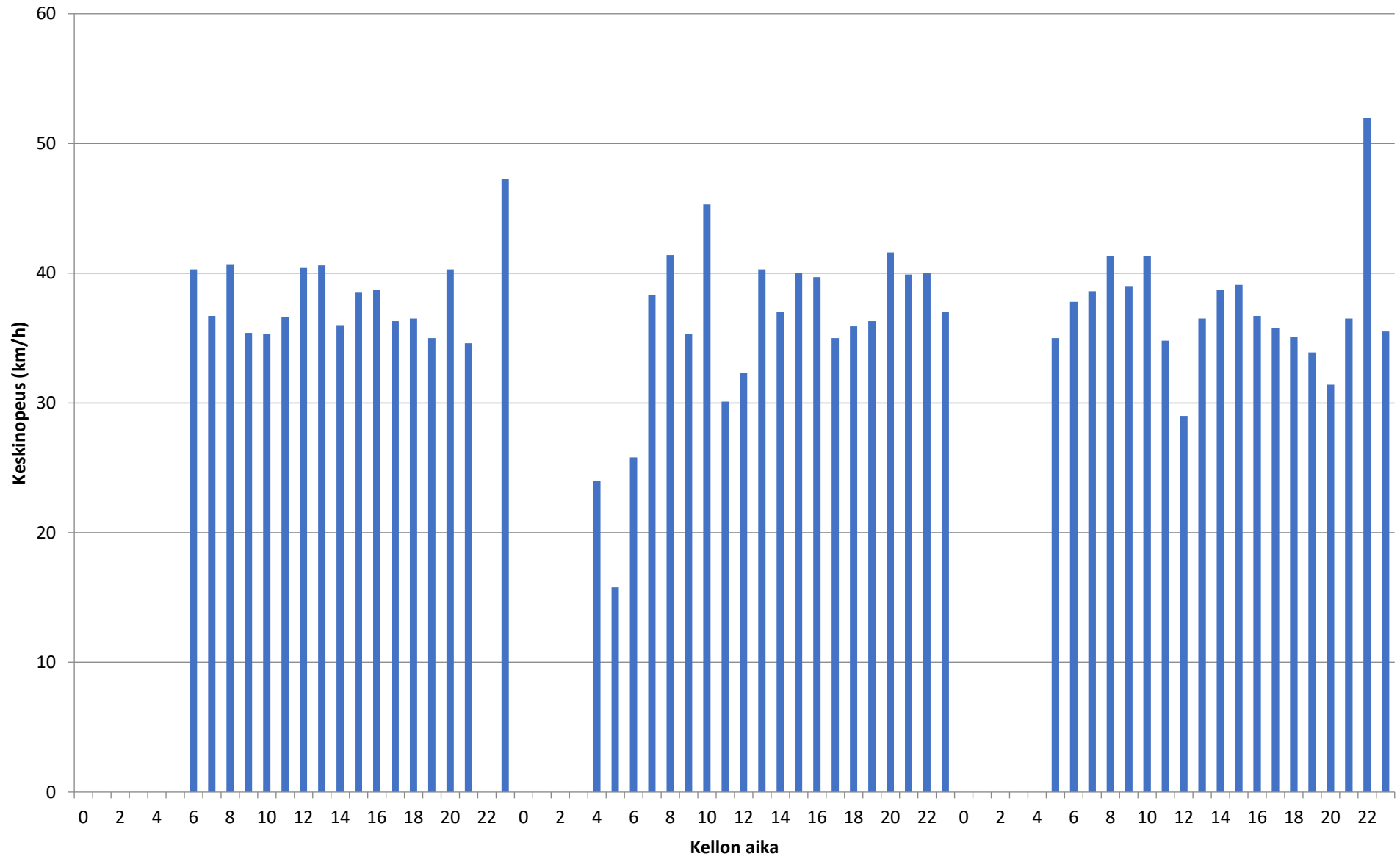
Nopeusjakauma - Koko mittaus - Piste 1 suunta A



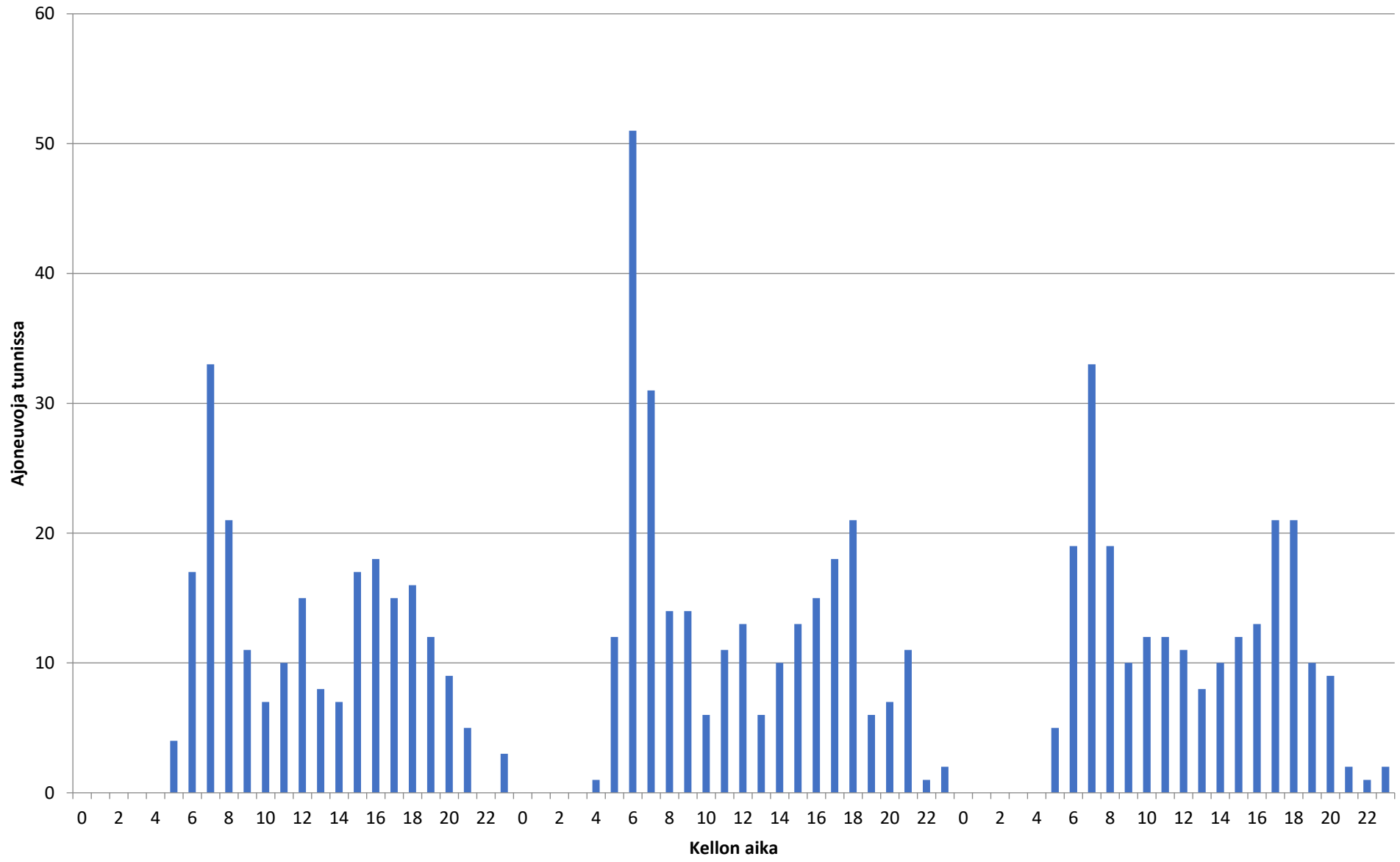
Liikennetiedot ajoneuvoryhmittäin - 27.10.2020-29.10.2020 - Piste 1 suunta A



Keskinopeus - 27.10.2020-29.10.2020 - Piste 1 suunta A



Liikennetiedot - 27.10.2020-29.10.2020 - Piste 1 suunta A



Piste 1 suunta A

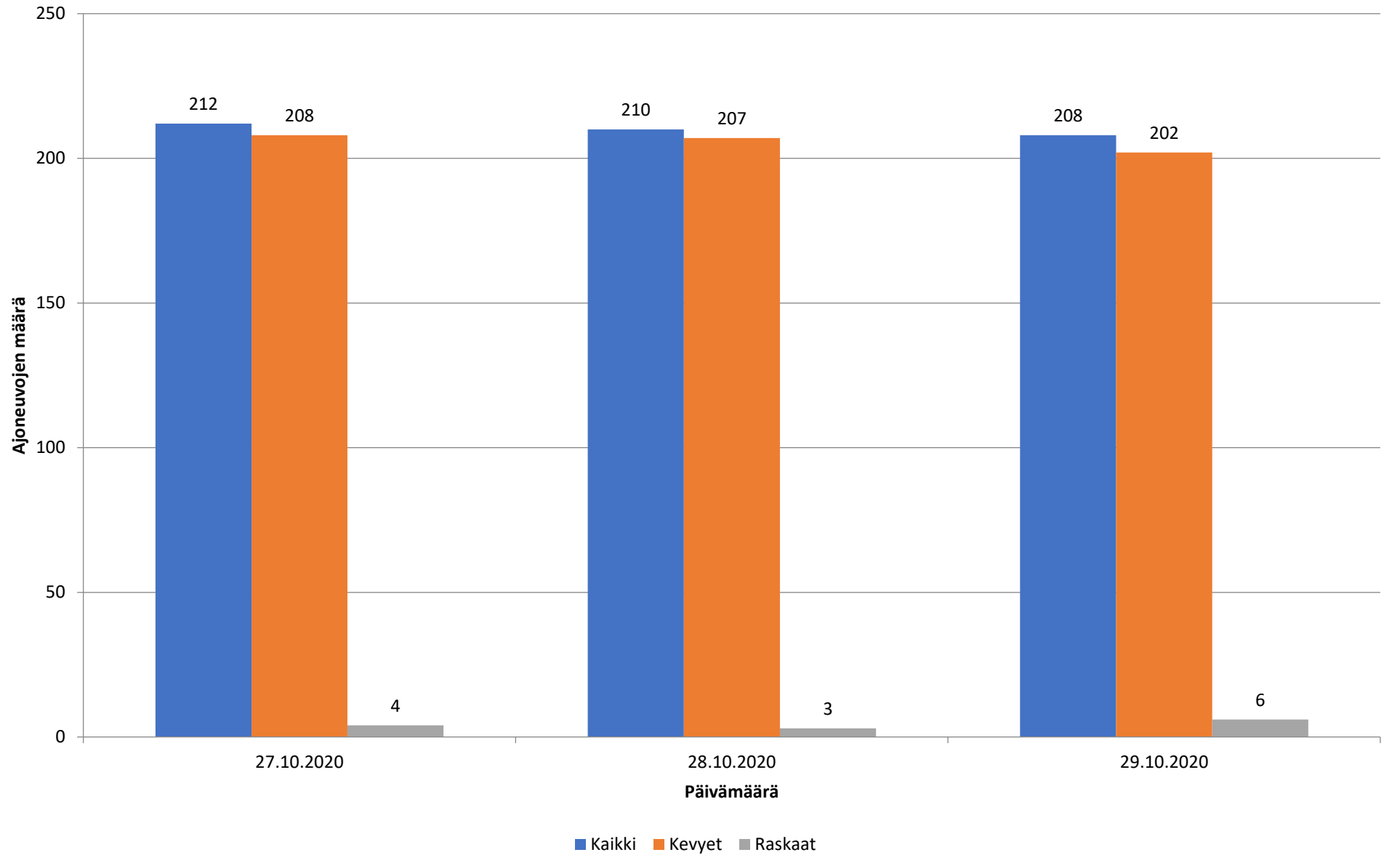
Liikennetiedot					
Päivämäärä	Tunti	Ajoneuvoja	Keskinopeus (km/h)	Kevyet	Raskaat
27.10.2020	0	0	0	0	0
27.10.2020	1	0	0	0	0
27.10.2020	2	0	0	0	0
27.10.2020	3	0	0	0	0
27.10.2020	4	0	0	0	0
27.10.2020	5	4	0	4	0
27.10.2020	6	17	40,3	17	0
27.10.2020	7	33	36,7	33	0
27.10.2020	8	21	40,7	21	0
27.10.2020	9	11	35,4	11	0
27.10.2020	10	7	35,3	7	0
27.10.2020	11	10	36,6	10	0
27.10.2020	12	15	40,4	15	0
27.10.2020	13	8	40,6	8	0
27.10.2020	14	7	36	7	0
27.10.2020	15	17	38,5	17	0
27.10.2020	16	18	38,7	17	1
27.10.2020	17	15	36,3	15	0
27.10.2020	18	16	36,5	16	0
27.10.2020	19	12	35	12	0
27.10.2020	20	9	40,3	9	0
27.10.2020	21	5	34,6	5	0
27.10.2020	22	0	0	0	0
27.10.2020	23	3	47,3	3	0
28.10.2020	0	0	0	0	0
28.10.2020	1	0	0	0	0
28.10.2020	2	0	0	0	0
28.10.2020	3	0	0	0	0
28.10.2020	4	1	24	1	0
28.10.2020	5	12	15,8	7	5
28.10.2020	6	51	25,8	43	8
28.10.2020	7	31	38,3	31	0
28.10.2020	8	14	41,4	14	0
28.10.2020	9	14	35,3	13	1
28.10.2020	10	6	45,3	6	0
28.10.2020	11	11	30,1	11	0
28.10.2020	12	13	32,3	13	0
28.10.2020	13	6	40,3	5	1
28.10.2020	14	10	37	9	1
28.10.2020	15	13	40	13	0
28.10.2020	16	15	39,7	14	1
28.10.2020	17	18	35	18	0
28.10.2020	18	21	35,9	21	0
28.10.2020	19	6	36,3	6	0
28.10.2020	20	7	41,6	7	0

28.10.2020	21	11	39,9	11	0
28.10.2020	22	1	40	1	0
28.10.2020	23	2	37	0	2
29.10.2020	0	0	0	0	0
29.10.2020	1	0	0	0	0
29.10.2020	2	0	0	0	0
29.10.2020	3	0	0	0	0
29.10.2020	4	0	0	0	0
29.10.2020	5	5	35	5	0
29.10.2020	6	19	37,8	18	1
29.10.2020	7	33	38,6	33	0
29.10.2020	8	19	41,3	19	0
29.10.2020	9	10	39	9	1
29.10.2020	10	12	41,3	11	1
29.10.2020	11	12	34,8	10	2
29.10.2020	12	11	29	10	1
29.10.2020	13	8	36,5	7	1
29.10.2020	14	10	38,7	10	0
29.10.2020	15	12	39,1	11	1
29.10.2020	16	13	36,7	12	1
29.10.2020	17	21	35,8	21	0
29.10.2020	18	21	35,1	20	1
29.10.2020	19	10	33,9	10	0
29.10.2020	20	9	31,4	9	0
29.10.2020	21	2	36,5	2	0
29.10.2020	22	1	52	1	0
29.10.2020	23	2	35,5	1	0

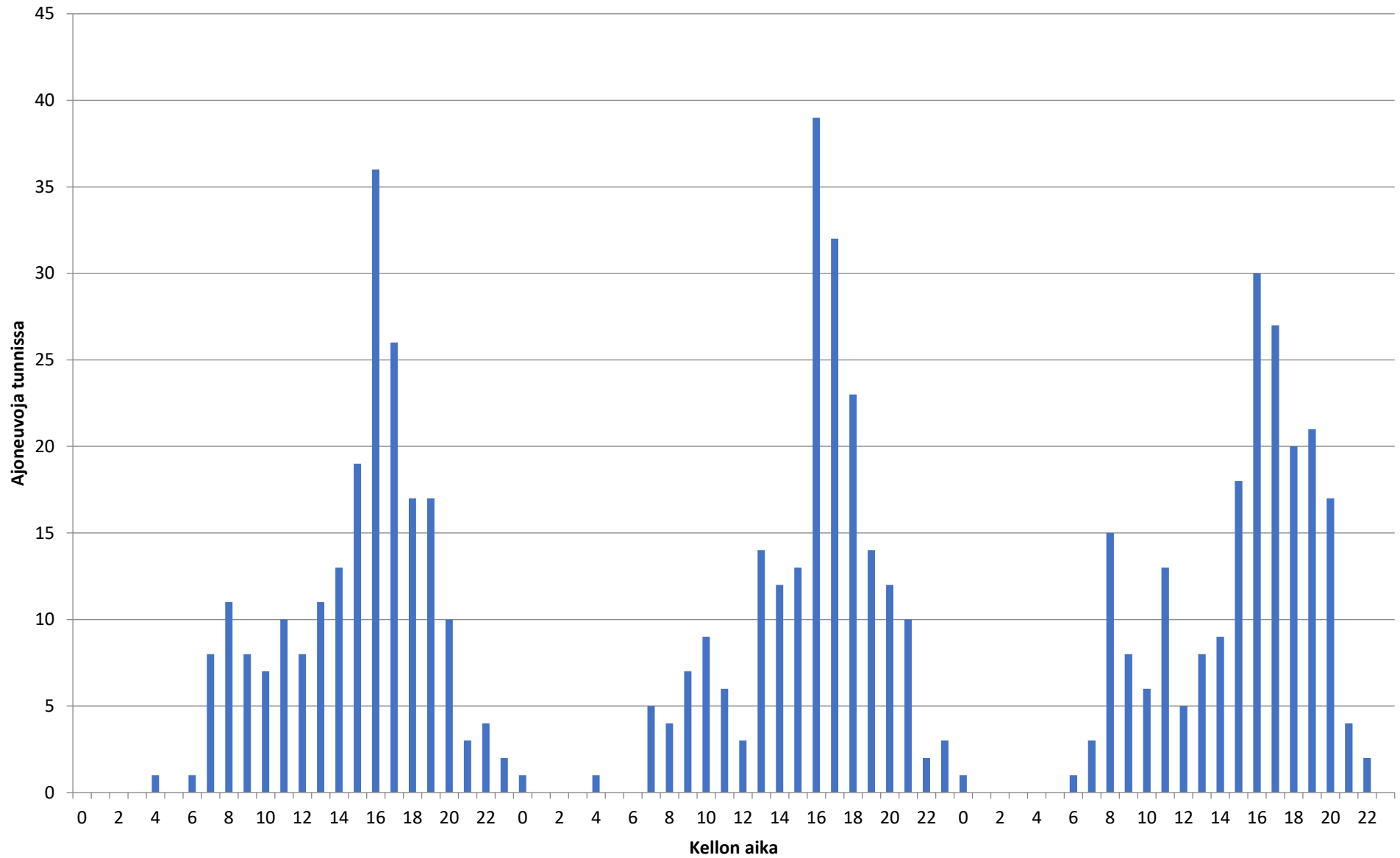
Piste 1 suunta A

Päivämäärä	Nopeusluokat (km/h)												Liikennemäärät			
	0 - 10	10 - 20	20 - 30	30 - 40	40 - 50	50 - 60	60 - 70	70 - 80	80 - 90	90 - 100	100 - 110	110 - 120	120 -	Kevyet	Raskaat	Kaikki
27.10.2020	0 %	2 %	9 %	58 %	28 %	3 %	0 %	0 %	0 %	0 %	0 %	0 %	0 %	227	1	228
28.10.2020	2 %	13 %	11 %	47 %	24 %	3 %	0 %	0 %	0 %	0 %	0 %	0 %	0 %	244	19	263
29.10.2020	0 %	4 %	13 %	50 %	33 %	1 %	0 %	0 %	0 %	0 %	0 %	0 %	0 %	220	10	230
Koko mittaus	1 %	6 %	11 %	51 %	28 %	2 %	0 %	0 %	0 %	0 %	0 %	0 %	0 %	691	30	721

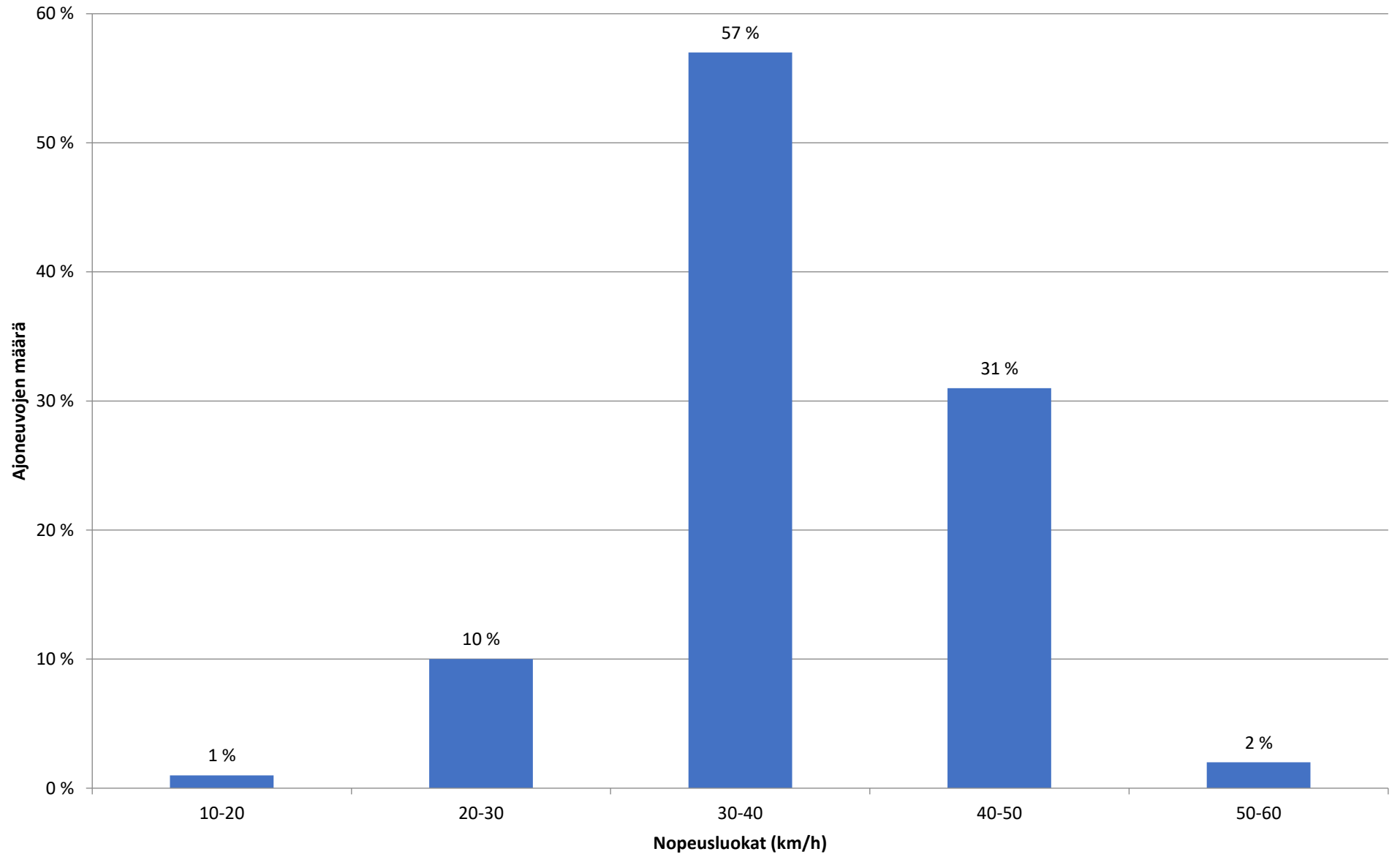
Liikennetiedot ajoneuvoryhmittäin - Piste 1 suunta B



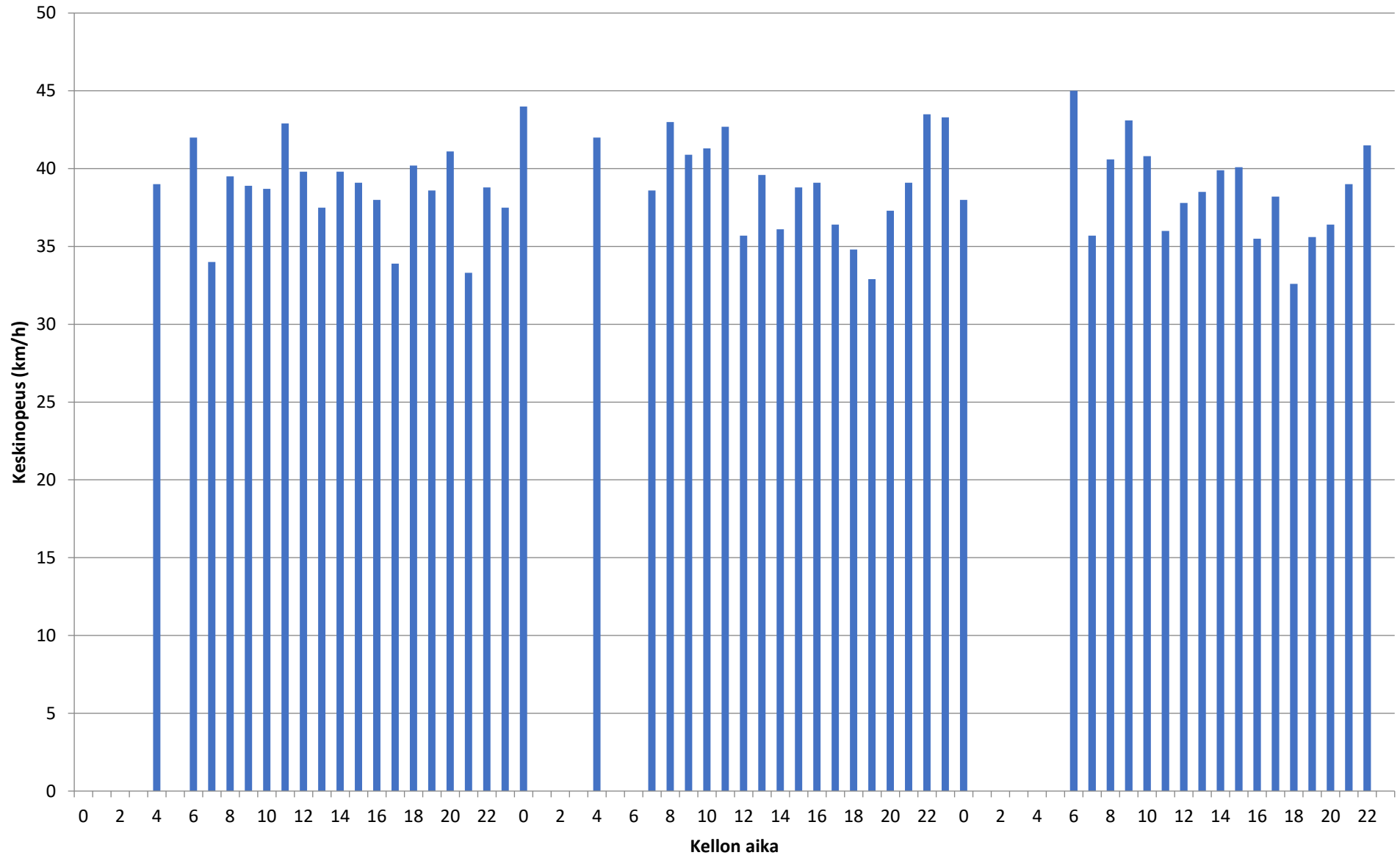
Liikennetiedot - 27.10.2020-29.10.2020 - Piste 1 suunta B



Nopeusjakauma - Koko mittaus - Piste 1 suunta B



Keskinopeus - 27.10.2020-29.10.2020 - Piste 1 suunta B



Piste 1 suunta B

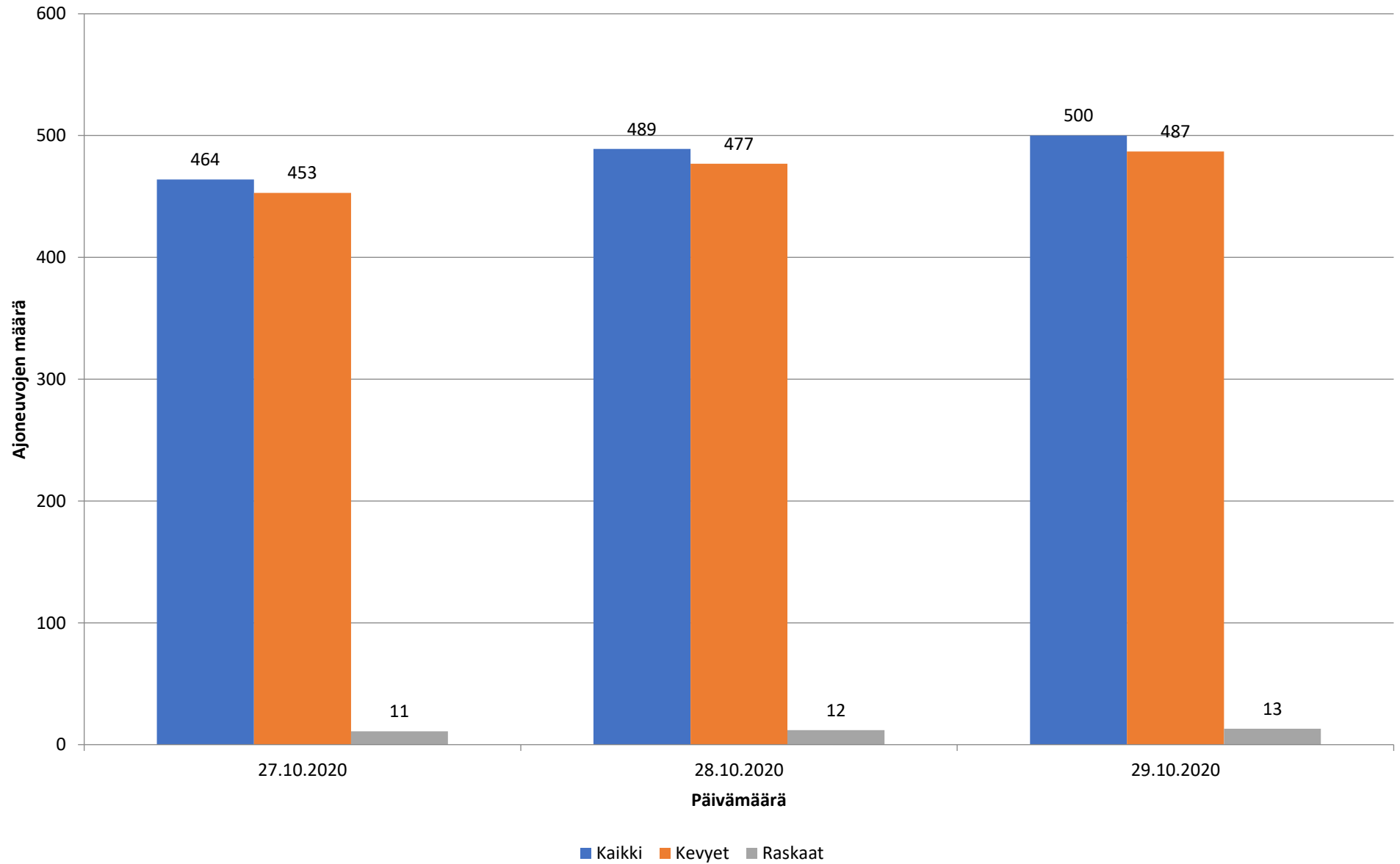
Liikennetiedot					
Päivämäärä	Tunti	Ajoneuvoja	Keskinopeus (km/h)	Kevyet	Raskaat
27.10.2020	0	0	0	0	0
27.10.2020	1	0	0	0	0
27.10.2020	2	0	0	0	0
27.10.2020	3	0	0	0	0
27.10.2020	4	1	39	1	0
27.10.2020	5	0	0	0	0
27.10.2020	6	1	42	0	1
27.10.2020	7	8	34	8	0
27.10.2020	8	11	39,5	11	0
27.10.2020	9	8	38,9	8	0
27.10.2020	10	7	38,7	7	0
27.10.2020	11	10	42,9	10	0
27.10.2020	12	8	39,8	8	0
27.10.2020	13	11	37,5	10	1
27.10.2020	14	13	39,8	13	0
27.10.2020	15	19	39,1	18	1
27.10.2020	16	36	38	36	0
27.10.2020	17	26	33,9	26	0
27.10.2020	18	17	40,2	17	0
27.10.2020	19	17	38,6	16	1
27.10.2020	20	10	41,1	10	0
27.10.2020	21	3	33,3	3	0
27.10.2020	22	4	38,8	4	0
27.10.2020	23	2	37,5	2	0
28.10.2020	0	1	44	1	0
28.10.2020	1	0	0	0	0
28.10.2020	2	0	0	0	0
28.10.2020	3	0	0	0	0
28.10.2020	4	1	42	1	0
28.10.2020	5	0	0	0	0
28.10.2020	6	0	0	0	0
28.10.2020	7	5	38,6	5	0
28.10.2020	8	4	43	4	0
28.10.2020	9	7	40,9	7	0
28.10.2020	10	9	41,3	9	0
28.10.2020	11	6	42,7	6	0
28.10.2020	12	3	35,7	3	0
28.10.2020	13	14	39,6	13	1
28.10.2020	14	12	36,1	12	0
28.10.2020	15	13	38,8	13	0
28.10.2020	16	39	39,1	39	0
28.10.2020	17	32	36,4	31	1
28.10.2020	18	23	34,8	23	0
28.10.2020	19	14	32,9	14	0
28.10.2020	20	12	37,3	12	0

28.10.2020	21	10	39,1	10	0
28.10.2020	22	2	43,5	2	0
28.10.2020	23	3	43,3	2	1
29.10.2020	0	1	38	1	0
29.10.2020	1	0	0	0	0
29.10.2020	2	0	0	0	0
29.10.2020	3	0	0	0	0
29.10.2020	4	0	0	0	0
29.10.2020	5	0	0	0	0
29.10.2020	6	1	45	1	0
29.10.2020	7	3	35,7	3	0
29.10.2020	8	15	40,6	13	2
29.10.2020	9	8	43,1	8	0
29.10.2020	10	6	40,8	5	1
29.10.2020	11	13	36	13	0
29.10.2020	12	5	37,8	5	0
29.10.2020	13	8	38,5	7	1
29.10.2020	14	9	39,9	9	0
29.10.2020	15	18	40,1	18	0
29.10.2020	16	30	35,5	29	1
29.10.2020	17	27	38,2	27	0
29.10.2020	18	20	32,6	20	0
29.10.2020	19	21	35,6	20	1
29.10.2020	20	17	36,4	17	0
29.10.2020	21	4	39	4	0
29.10.2020	22	2	41,5	1	0
29.10.2020	23	0	0	0	0

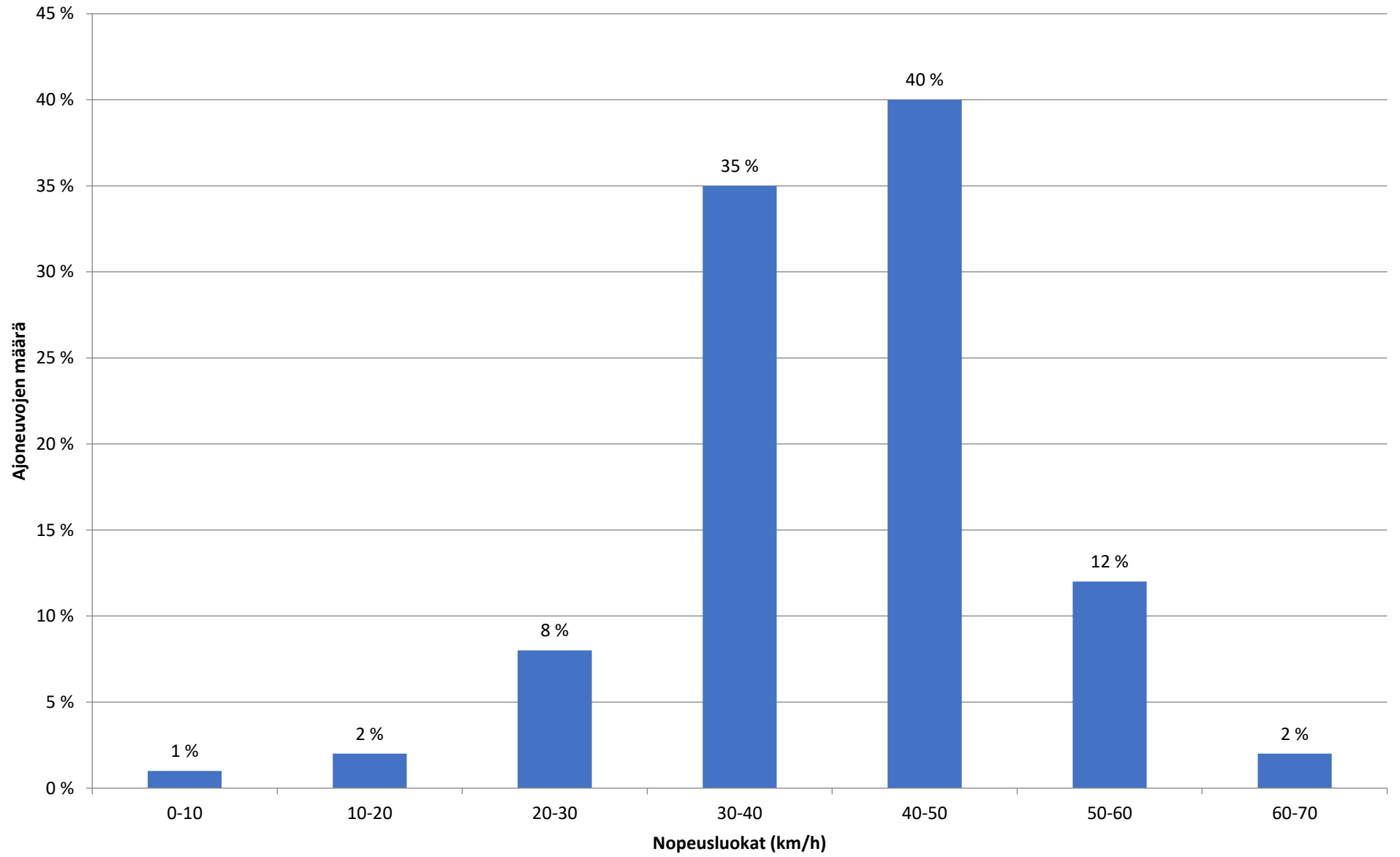
Piste 1 suunta B

Päivämäärä	Nopeusluokat (km/h)												Liikennemäärät			
	0 - 10	10 - 20	20 - 30	30 - 40	40 - 50	50 - 60	60 - 70	70 - 80	80 - 90	90 - 100	100 - 110	110 - 120	120 -	Kevyet	Raskaat	Kaikki
27.10.2020	0 %	0 %	8 %	55 %	34 %	2 %	0 %	0 %	0 %	0 %	0 %	0 %	0 %	208	4	212
28.10.2020	0 %	0 %	10 %	57 %	30 %	2 %	0 %	0 %	0 %	0 %	0 %	0 %	0 %	207	3	210
29.10.2020	0 %	1 %	11 %	58 %	28 %	2 %	0 %	0 %	0 %	0 %	0 %	0 %	0 %	202	6	208
Koko mittaus	0 %	1 %	10 %	57 %	31 %	2 %	0 %	0 %	0 %	0 %	0 %	0 %	0 %	617	13	630

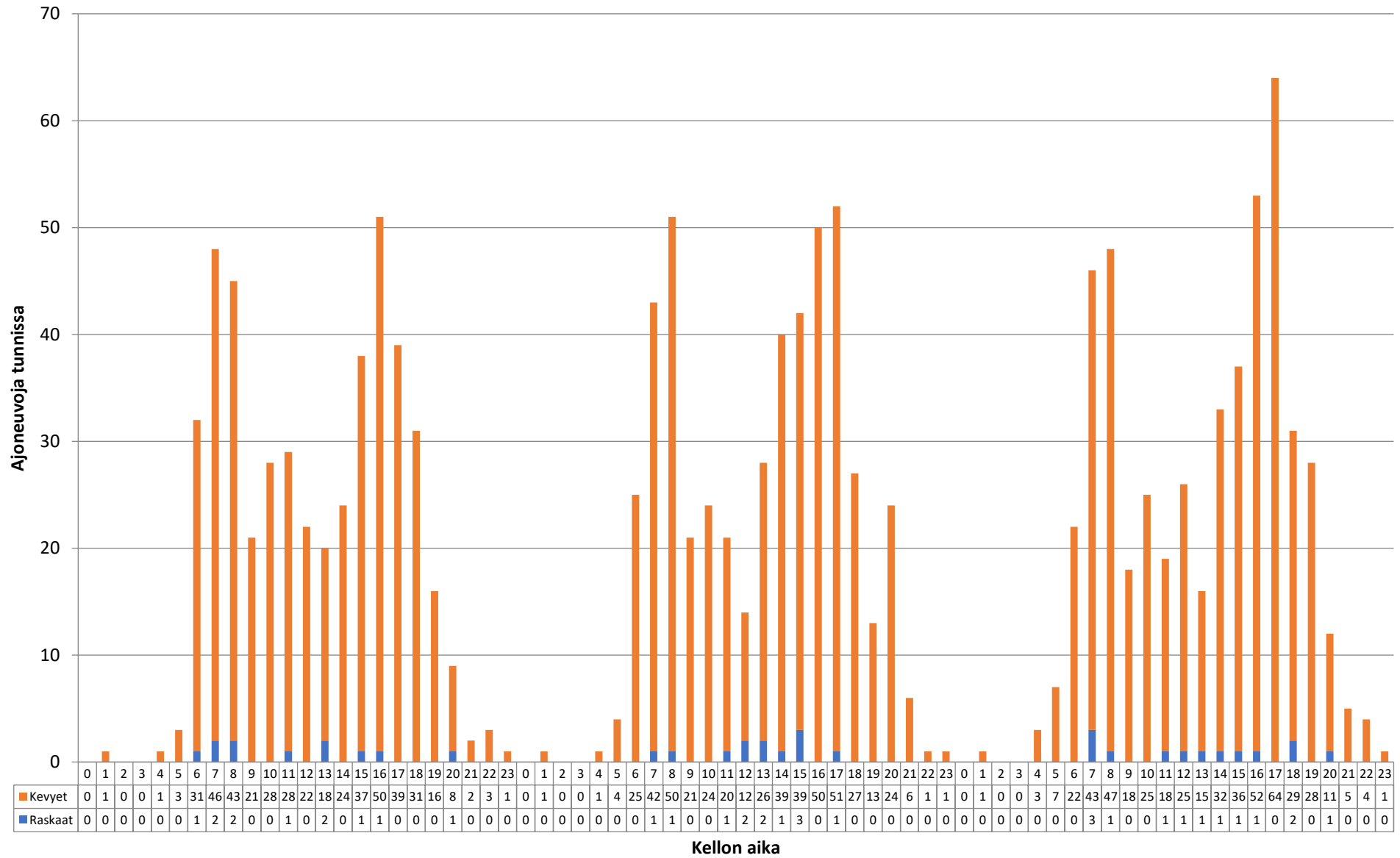
Liikennetiedot ajoneuvoryhmittäin - Piste 2 suunta A



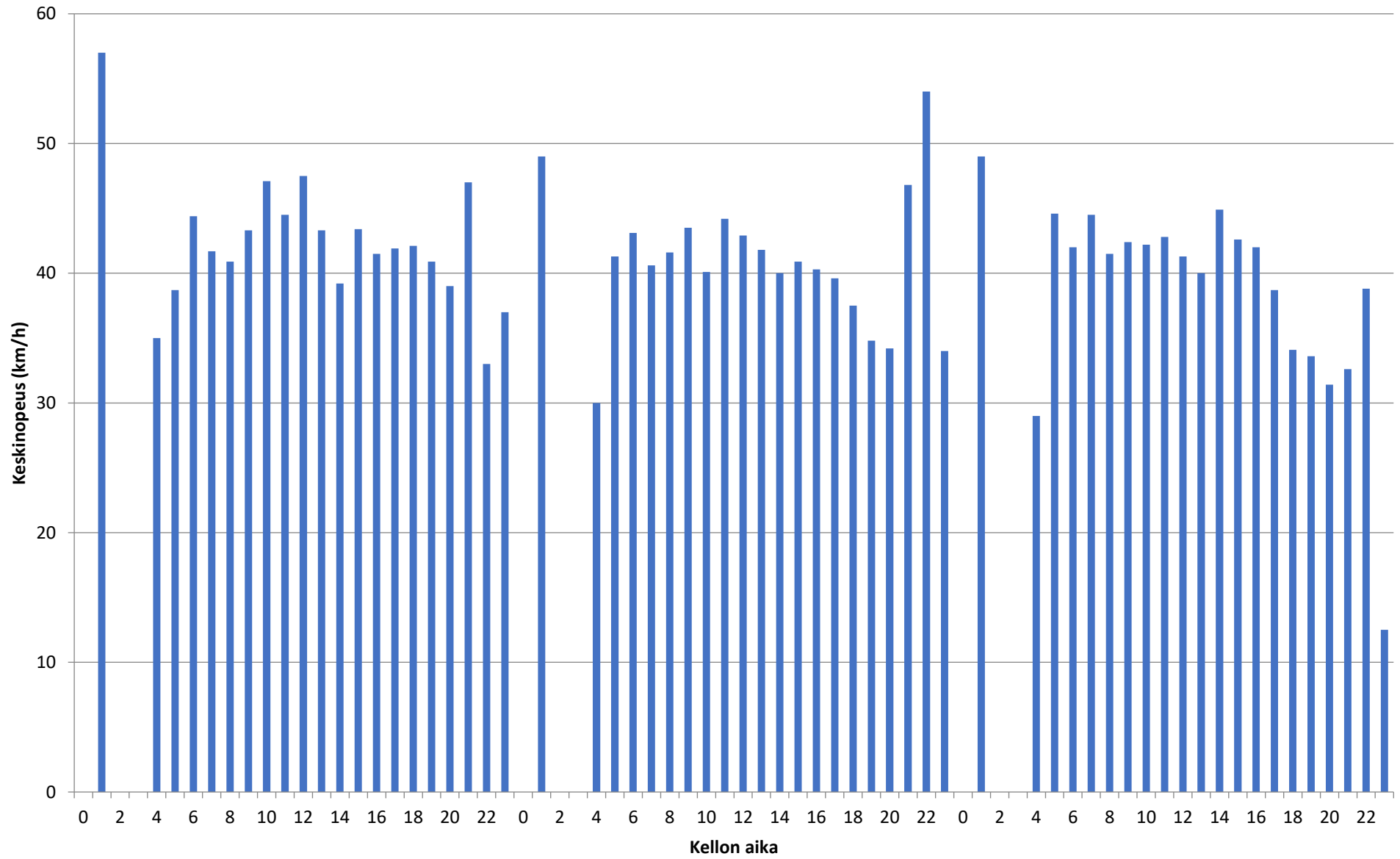
Nopeusjakauma - Koko mittaus - Piste 2 suunta A



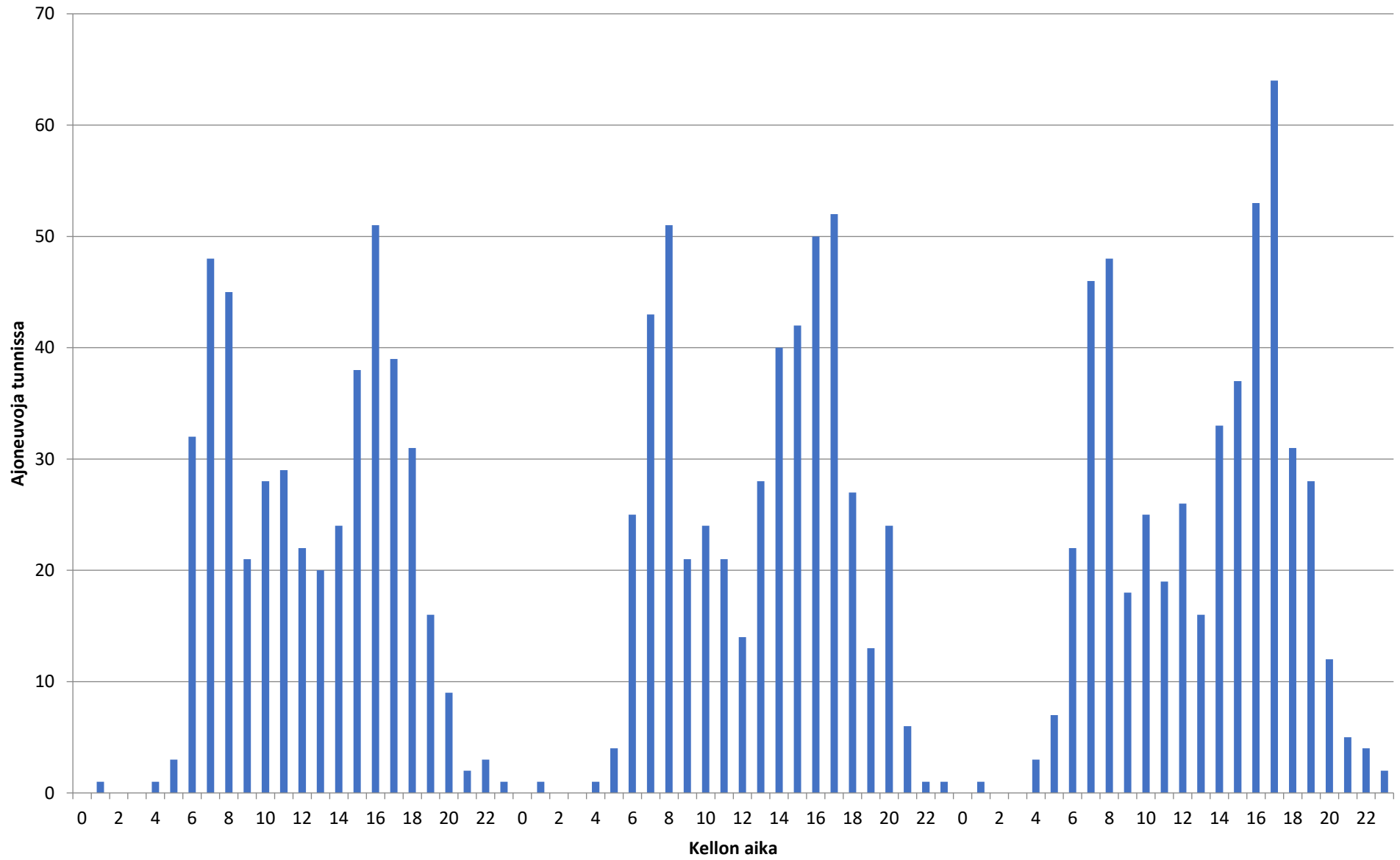
Liikennetiedot ajoneuvoryhmittäin - 27.10.2020-29.10.2020 - Piste 2 suunta A



Keskinopeus - 27.10.2020-29.10.2020 - Piste 2 suunta A



Liikennetiedot - 27.10.2020-29.10.2020 - Piste 2 suunta A



Piste 2 suunta A

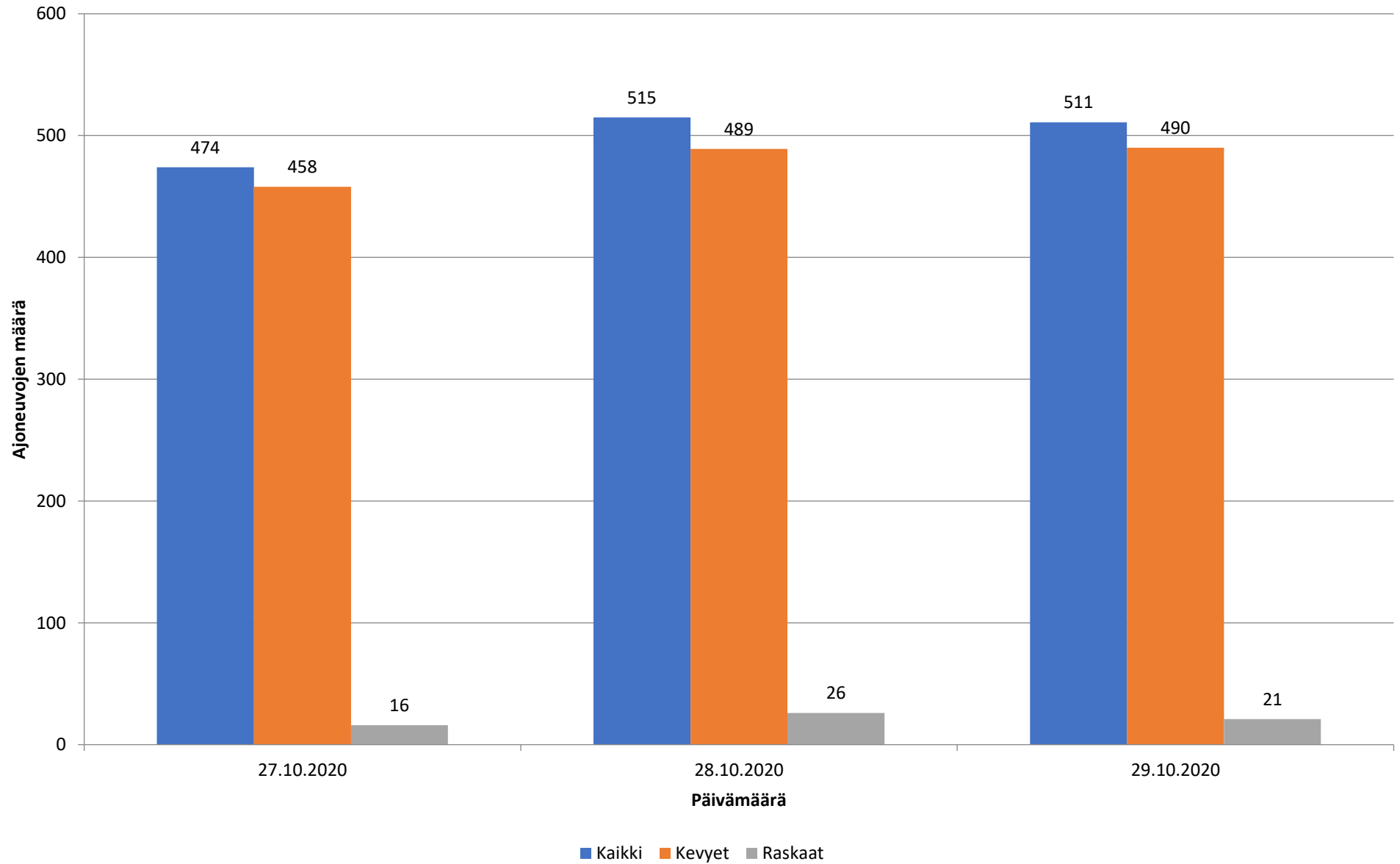
Liikennetiedot					
Päivämäärä	Tunti	Ajoneuvoja	Keskinopeus (km/h)	Kevyet	Raskaat
27.10.2020	0	0	0	0	0
27.10.2020	1	1	57	1	0
27.10.2020	2	0	0	0	0
27.10.2020	3	0	0	0	0
27.10.2020	4	1	35	1	0
27.10.2020	5	3	38,7	3	0
27.10.2020	6	32	44,4	31	1
27.10.2020	7	48	41,7	46	2
27.10.2020	8	45	40,9	43	2
27.10.2020	9	21	43,3	21	0
27.10.2020	10	28	47,1	28	0
27.10.2020	11	29	44,5	28	1
27.10.2020	12	22	47,5	22	0
27.10.2020	13	20	43,3	18	2
27.10.2020	14	24	39,2	24	0
27.10.2020	15	38	43,4	37	1
27.10.2020	16	51	41,5	50	1
27.10.2020	17	39	41,9	39	0
27.10.2020	18	31	42,1	31	0
27.10.2020	19	16	40,9	16	0
27.10.2020	20	9	39	8	1
27.10.2020	21	2	47	2	0
27.10.2020	22	3	33	3	0
27.10.2020	23	1	37	1	0
28.10.2020	0	0	0	0	0
28.10.2020	1	1	49	1	0
28.10.2020	2	0	0	0	0
28.10.2020	3	0	0	0	0
28.10.2020	4	1	30	1	0
28.10.2020	5	4	41,3	4	0
28.10.2020	6	25	43,1	25	0
28.10.2020	7	43	40,6	42	1
28.10.2020	8	51	41,6	50	1
28.10.2020	9	21	43,5	21	0
28.10.2020	10	24	40,1	24	0
28.10.2020	11	21	44,2	20	1
28.10.2020	12	14	42,9	12	2
28.10.2020	13	28	41,8	26	2
28.10.2020	14	40	40	39	1
28.10.2020	15	42	40,9	39	3
28.10.2020	16	50	40,3	50	0
28.10.2020	17	52	39,6	51	1
28.10.2020	18	27	37,5	27	0
28.10.2020	19	13	34,8	13	0

28.10.2020	20	24	34,2	24	0
28.10.2020	21	6	46,8	6	0
28.10.2020	22	1	54	1	0
28.10.2020	23	1	34	1	0
29.10.2020	0	0	0	0	0
29.10.2020	1	1	49	1	0
29.10.2020	2	0	0	0	0
29.10.2020	3	0	0	0	0
29.10.2020	4	3	29	3	0
29.10.2020	5	7	44,6	7	0
29.10.2020	6	22	42	22	0
29.10.2020	7	46	44,5	43	3
29.10.2020	8	48	41,5	47	1
29.10.2020	9	18	42,4	18	0
29.10.2020	10	25	42,2	25	0
29.10.2020	11	19	42,8	18	1
29.10.2020	12	26	41,3	25	1
29.10.2020	13	16	40	15	1
29.10.2020	14	33	44,9	32	1
29.10.2020	15	37	42,6	36	1
29.10.2020	16	53	42	52	1
29.10.2020	17	64	38,7	64	0
29.10.2020	18	31	34,1	29	2
29.10.2020	19	28	33,6	28	0
29.10.2020	20	12	31,4	11	1
29.10.2020	21	5	32,6	5	0
29.10.2020	22	4	38,8	4	0
29.10.2020	23	2	12,5	1	0

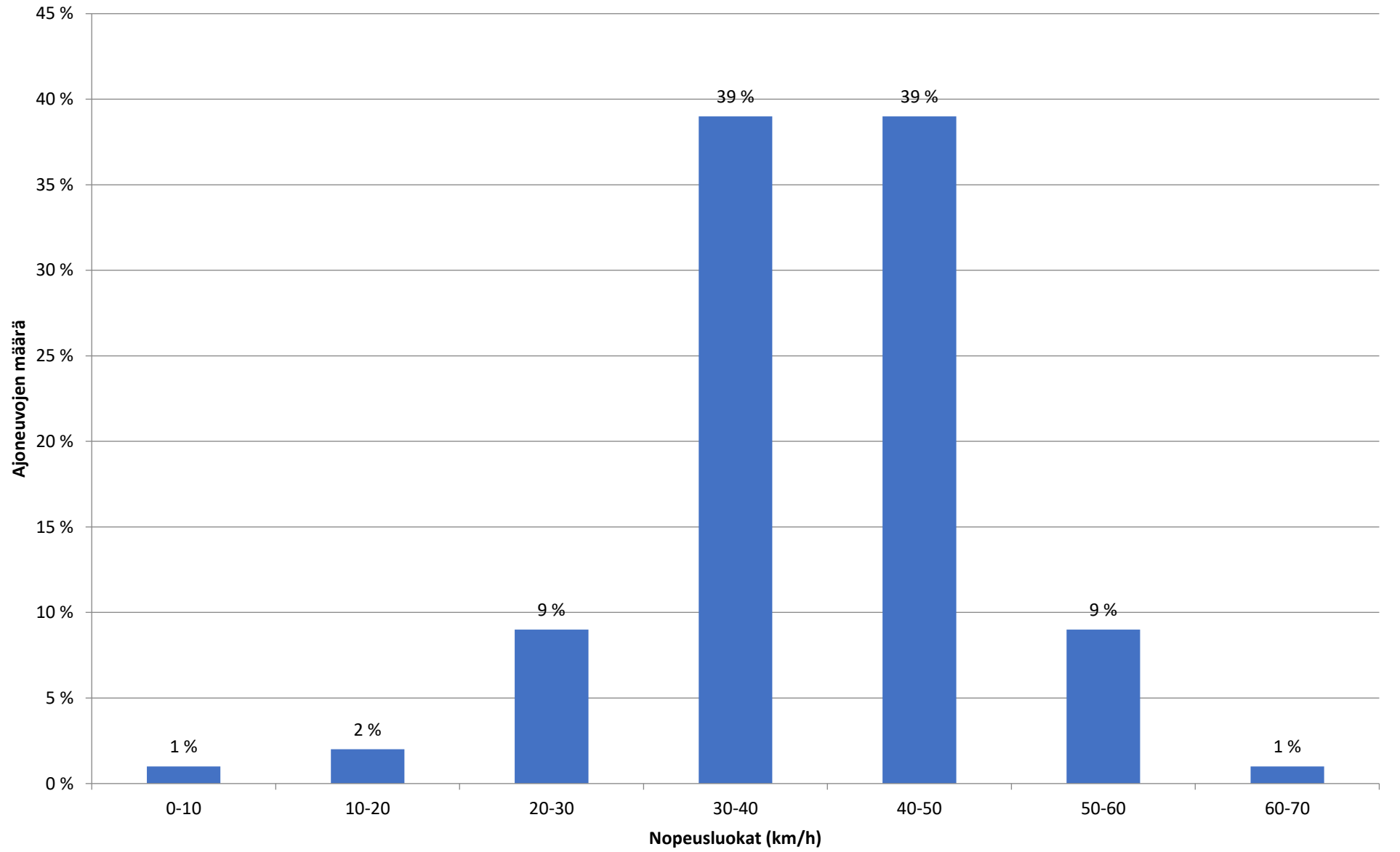
Piste 2 suunta A

Päivämäärä	Nopeusluokat (km/h)												Liikennemäärät			
	0 - 10	10 - 20	20 - 30	30 - 40	40 - 50	50 - 60	60 - 70	70 - 80	80 - 90	90 - 100	100 - 110	110 - 120	120 -	Kevyet	Raskaat	Kaikki
27.10.2020	0 %	2 %	6 %	33 %	41 %	15 %	3 %	0 %	0 %	0 %	0 %	0 %	0 %	453	11	464
28.10.2020	1 %	2 %	8 %	38 %	39 %	11 %	1 %	0 %	0 %	0 %	0 %	0 %	0 %	477	12	489
29.10.2020	1 %	4 %	9 %	33 %	40 %	12 %	2 %	0 %	0 %	0 %	0 %	0 %	0 %	487	13	500
Koko mittaus	1 %	2 %	8 %	35 %	40 %	12 %	2 %	0 %	0 %	0 %	0 %	0 %	0 %	1417	36	1453

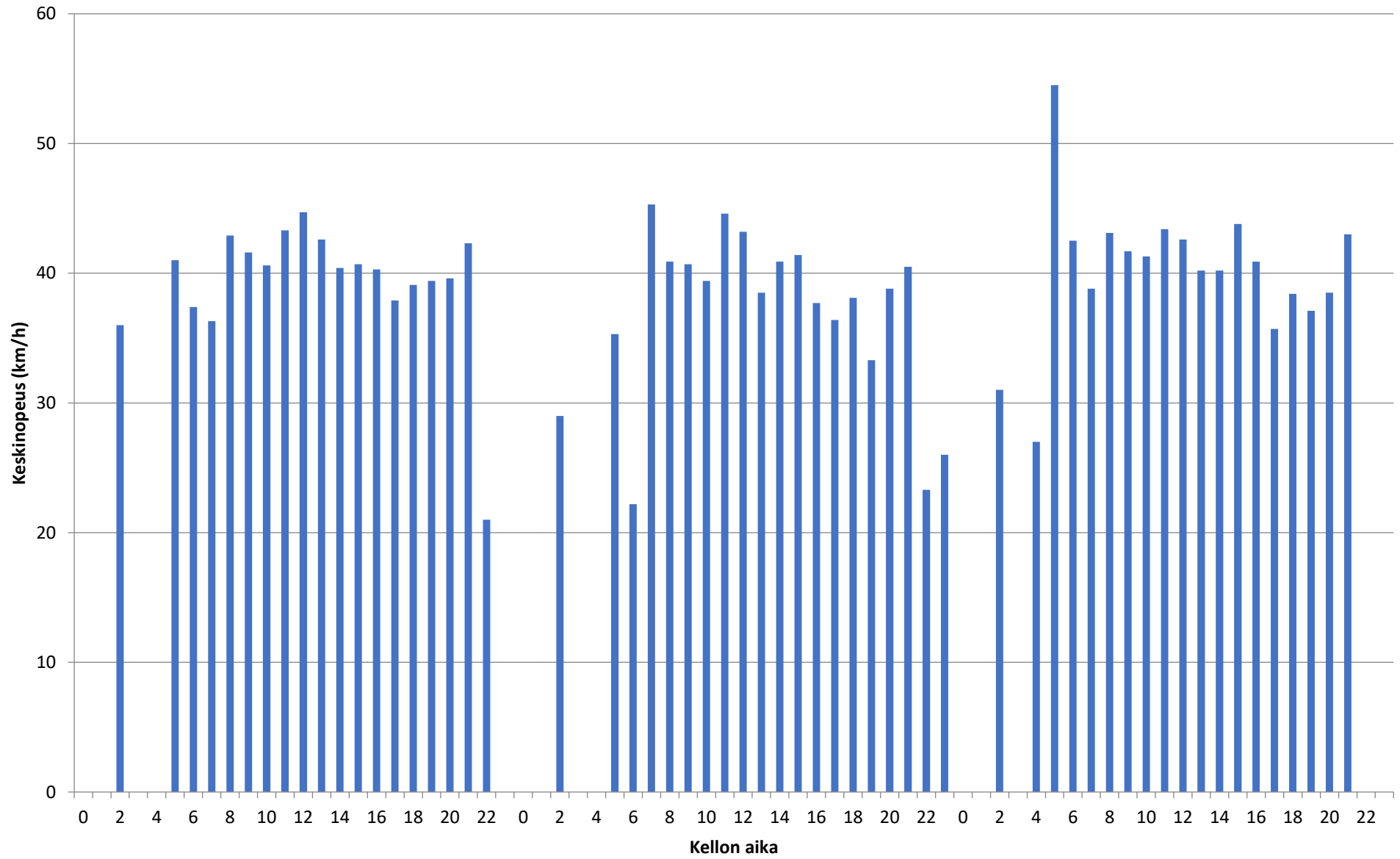
Liikennetiedot ajoneuvoryhmittäin - Piste 2 suunta B



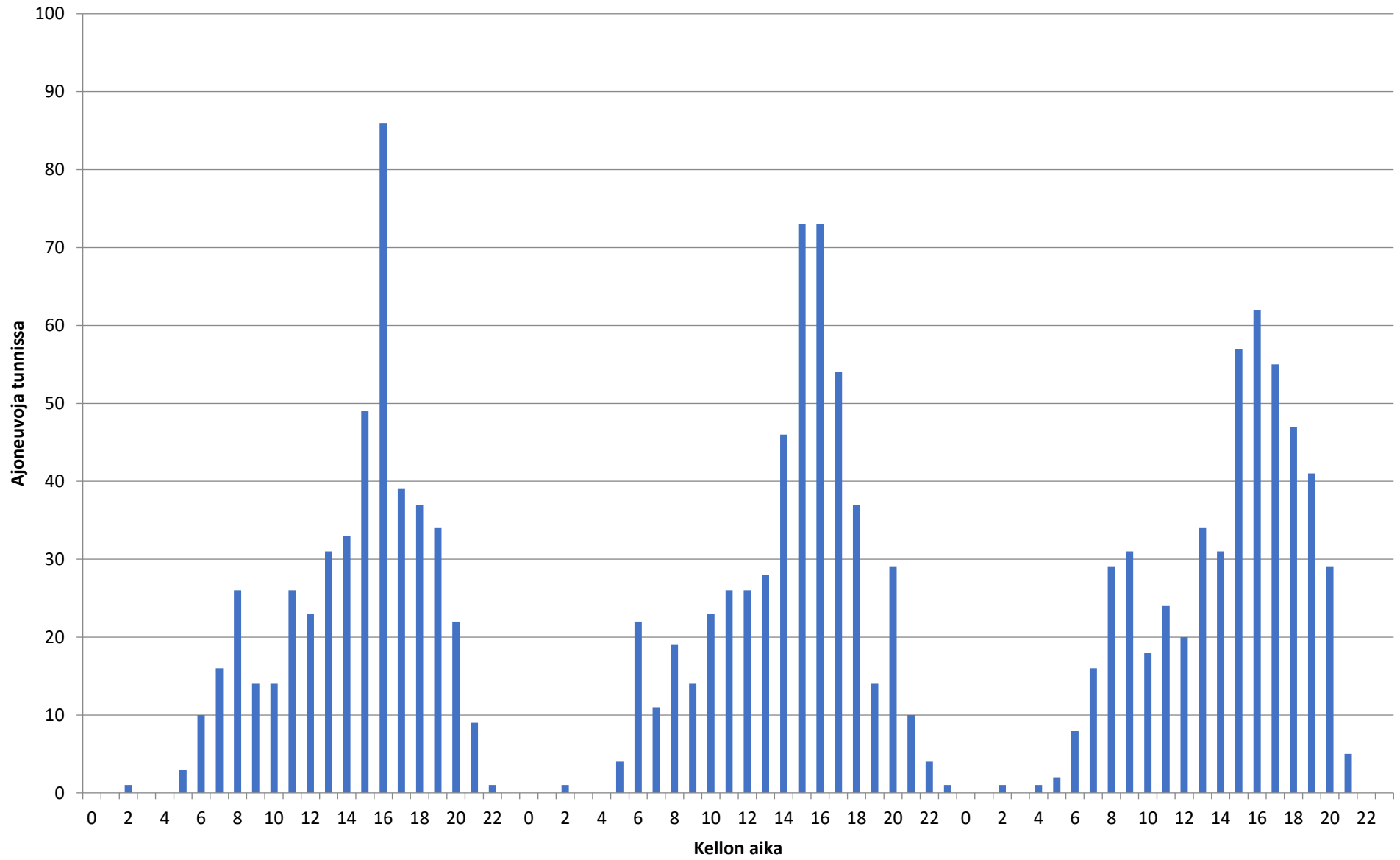
Nopeusjakauma - Koko mittaus - Piste 2 suunta B



Keskinopeus - 27.10.2020-29.10.2020 - Piste 2 suunta B



Liikennetiedot - 27.10.2020-29.10.2020 - Piste 2 suunta B



Piste 2 suunta B

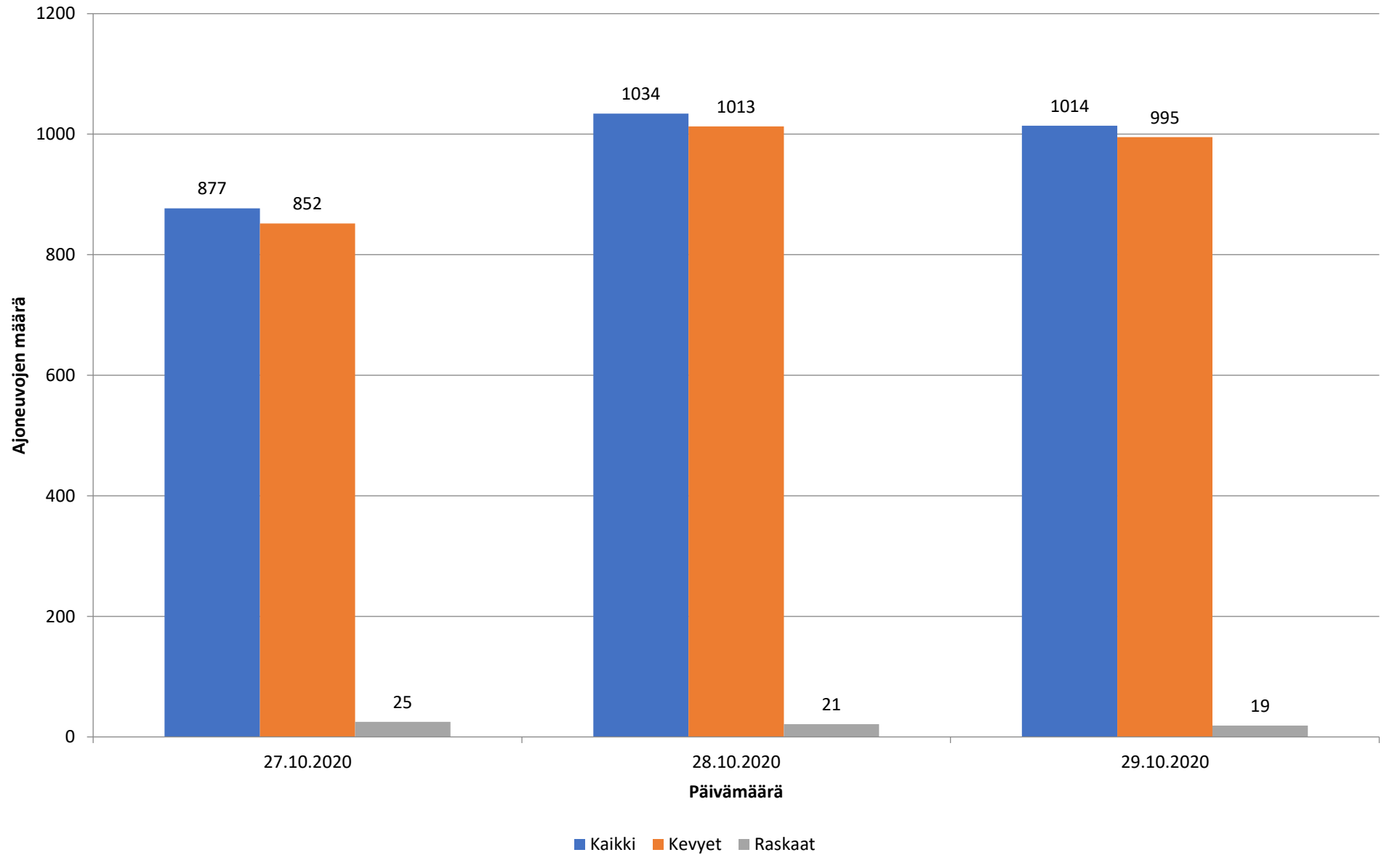
Liikennetiedot					
Päivämäärä	Tunti	Ajoneuvoja	Keskinopeus (km/h)	Kevyet	Raskaat
27.10.2020	0	0	0	0	0
27.10.2020	1	0	0	0	0
27.10.2020	2	1	36	1	0
27.10.2020	3	0	0	0	0
27.10.2020	4	0	0	0	0
27.10.2020	5	3	41	3	0
27.10.2020	6	10	37,4	9	1
27.10.2020	7	16	36,3	16	0
27.10.2020	8	26	42,9	23	3
27.10.2020	9	14	41,6	14	0
27.10.2020	10	14	40,6	14	0
27.10.2020	11	26	43,3	24	2
27.10.2020	12	23	44,7	22	1
27.10.2020	13	31	42,6	30	1
27.10.2020	14	33	40,4	30	3
27.10.2020	15	49	40,7	47	2
27.10.2020	16	86	40,3	84	2
27.10.2020	17	39	37,9	39	0
27.10.2020	18	37	39,1	36	1
27.10.2020	19	34	39,4	34	0
27.10.2020	20	22	39,6	22	0
27.10.2020	21	9	42,3	9	0
27.10.2020	22	1	21	1	0
27.10.2020	23	0	0	0	0
28.10.2020	0	0	0	0	0
28.10.2020	1	0	0	0	0
28.10.2020	2	1	29	1	0
28.10.2020	3	0	0	0	0
28.10.2020	4	0	0	0	0
28.10.2020	5	4	35,3	4	0
28.10.2020	6	22	22,2	14	8
28.10.2020	7	11	45,3	11	0
28.10.2020	8	19	40,9	19	0
28.10.2020	9	14	40,7	13	1
28.10.2020	10	23	39,4	21	2
28.10.2020	11	26	44,6	24	2
28.10.2020	12	26	43,2	25	1
28.10.2020	13	28	38,5	26	2
28.10.2020	14	46	40,9	44	2
28.10.2020	15	73	41,4	71	2
28.10.2020	16	73	37,7	69	4
28.10.2020	17	54	36,4	54	0
28.10.2020	18	37	38,1	36	1
28.10.2020	19	14	33,3	14	0

28.10.2020	20	29	38,8	28	1
28.10.2020	21	10	40,5	10	0
28.10.2020	22	4	23,3	4	0
28.10.2020	23	1	26	1	0
29.10.2020	0	0	0	0	0
29.10.2020	1	0	0	0	0
29.10.2020	2	1	31	1	0
29.10.2020	3	0	0	0	0
29.10.2020	4	1	27	1	0
29.10.2020	5	2	54,5	2	0
29.10.2020	6	8	42,5	8	0
29.10.2020	7	16	38,8	15	1
29.10.2020	8	29	43,1	27	2
29.10.2020	9	31	41,7	30	1
29.10.2020	10	18	41,3	17	1
29.10.2020	11	24	43,4	22	2
29.10.2020	12	20	42,6	16	4
29.10.2020	13	34	40,2	34	0
29.10.2020	14	31	40,2	31	0
29.10.2020	15	57	43,8	56	1
29.10.2020	16	62	40,9	60	2
29.10.2020	17	55	35,7	50	5
29.10.2020	18	47	38,4	46	1
29.10.2020	19	41	37,1	41	0
29.10.2020	20	29	38,5	28	1
29.10.2020	21	5	43	4	0
29.10.2020	22	0	0	0	0
29.10.2020	23	0	0	0	0

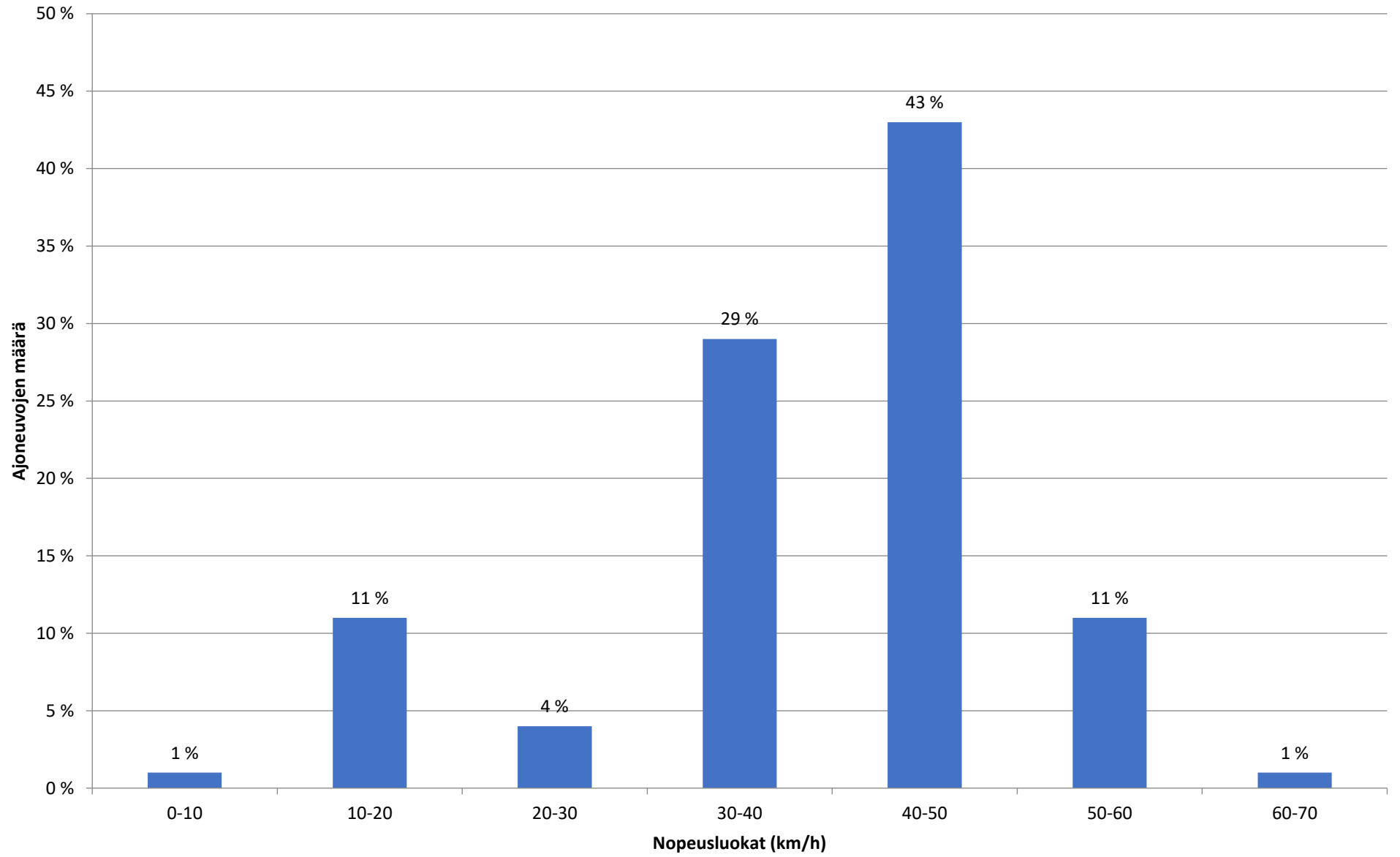
Piste 2 suunta B

Päivämäärä	Nopeusluokat (km/h)												Liikennemäärät			
	0 - 10	10 - 20	20 - 30	30 - 40	40 - 50	50 - 60	60 - 70	70 - 80	80 - 90	90 - 100	100 - 110	110 - 120	120 -	Kevyet	Raskaat	Kaikki
27.10.2020	0 %	1 %	7 %	40 %	43 %	8 %	0 %	0 %	0 %	0 %	0 %	0 %	0 %	458	16	474
28.10.2020	1 %	4 %	10 %	40 %	35 %	10 %	0 %	0 %	0 %	0 %	0 %	0 %	0 %	489	26	515
29.10.2020	1 %	1 %	10 %	39 %	39 %	9 %	1 %	0 %	0 %	0 %	0 %	0 %	0 %	490	21	511
Koko mittaus	1 %	2 %	9 %	39 %	39 %	9 %	1 %	0 %	0 %	0 %	0 %	0 %	0 %	1437	63	1500

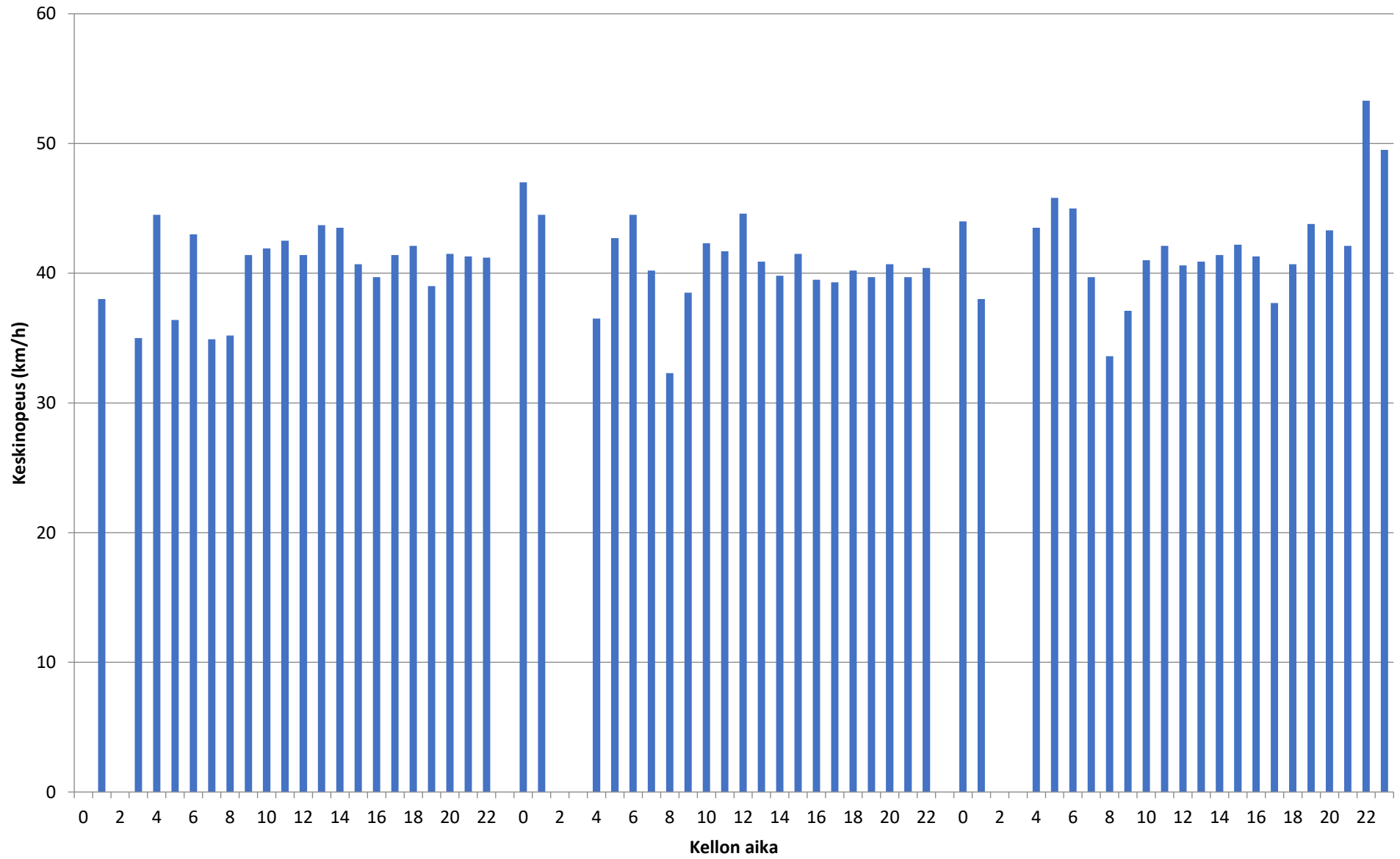
Liikennetiedot ajoneuvoryhmittäin - Piste 3 suunta A



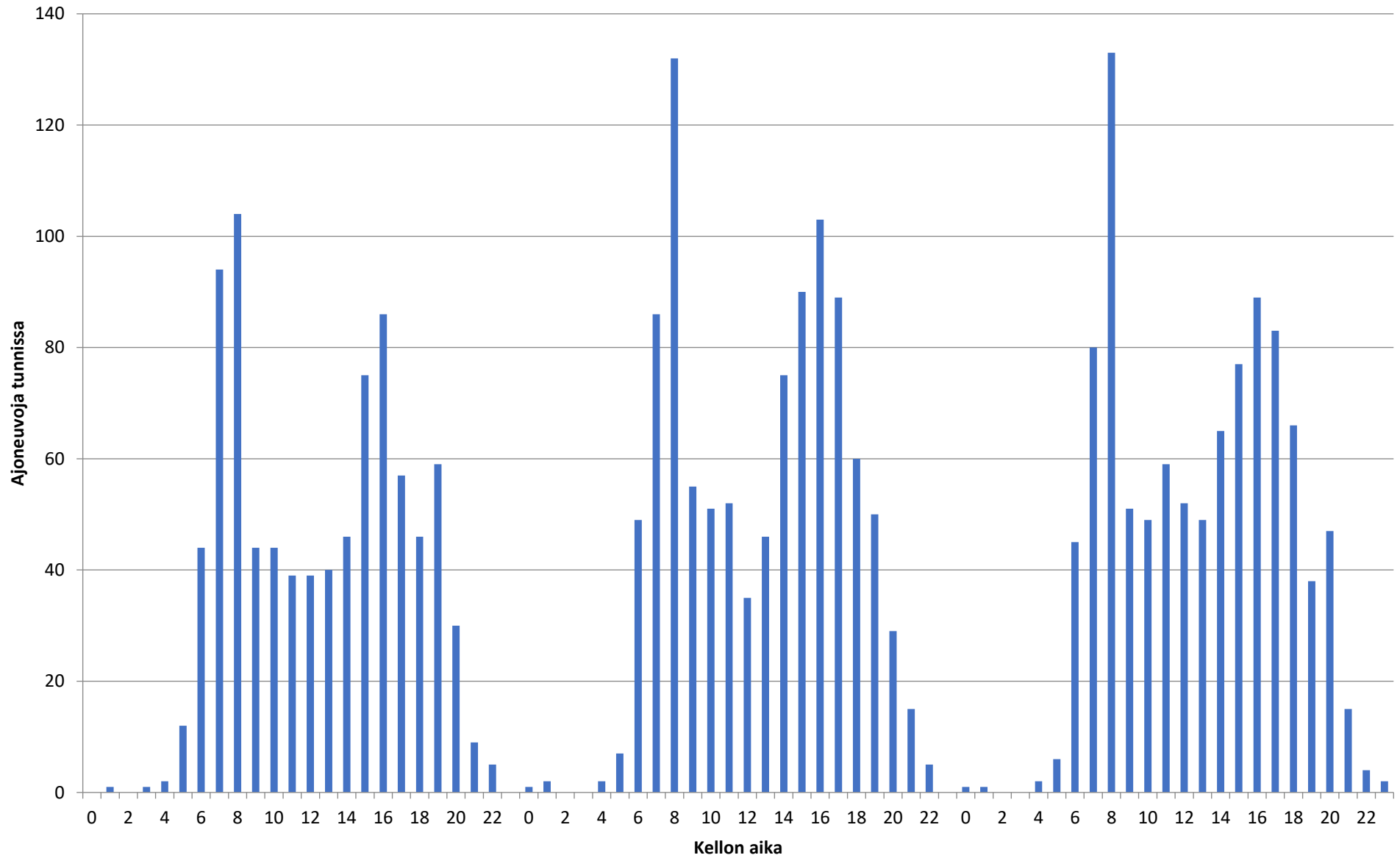
Nopeusjakauma - Koko mittaus - Piste 3 suunta A



Keskinopeus - 27.10.2020-29.10.2020 - Piste 3 suunta A



Liikennetiedot - 27.10.2020-29.10.2020 - Piste 3 suunta A



Piste 3 suunta A

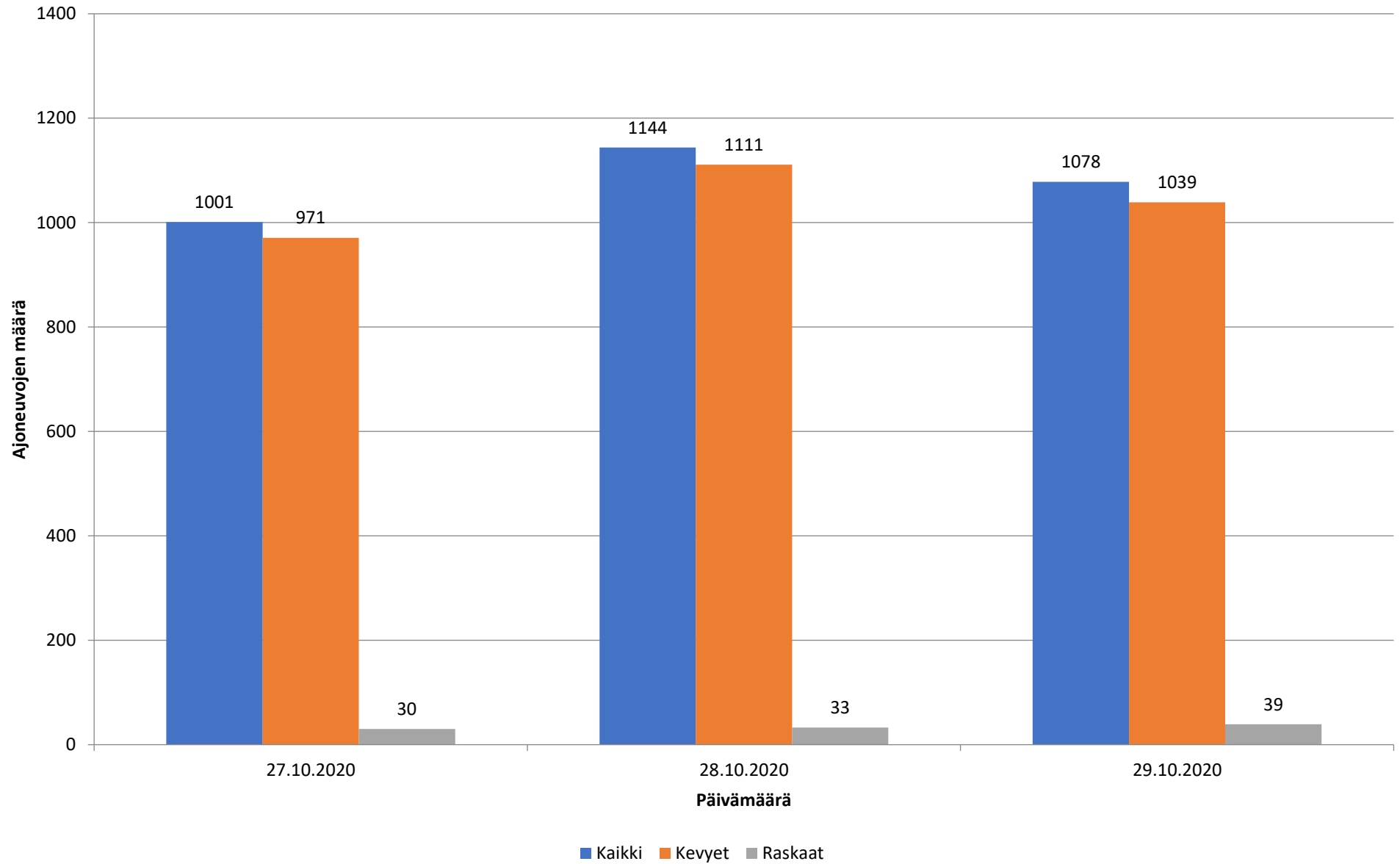
Liikennetiedot					
Päivämäärä	Tunti	Ajoneuvoja	Keskinopeus (km/h)	Kevyet	Raskaat
27.10.2020	0	0	0	0	0
27.10.2020	1	1	38	1	0
27.10.2020	2	0	0	0	0
27.10.2020	3	1	35	1	0
27.10.2020	4	2	44,5	2	0
27.10.2020	5	12	36,4	12	0
27.10.2020	6	44	43	41	3
27.10.2020	7	94	34,9	91	3
27.10.2020	8	104	35,2	102	2
27.10.2020	9	44	41,4	40	4
27.10.2020	10	44	41,9	44	0
27.10.2020	11	39	42,5	38	1
27.10.2020	12	39	41,4	38	1
27.10.2020	13	40	43,7	40	0
27.10.2020	14	46	43,5	45	1
27.10.2020	15	75	40,7	72	3
27.10.2020	16	86	39,7	83	3
27.10.2020	17	57	41,4	54	3
27.10.2020	18	46	42,1	45	1
27.10.2020	19	59	39	59	0
27.10.2020	20	30	41,5	30	0
27.10.2020	21	9	41,3	9	0
27.10.2020	22	5	41,2	5	0
27.10.2020	23	0	0	0	0
28.10.2020	0	1	47	1	0
28.10.2020	1	2	44,5	2	0
28.10.2020	2	0	0	0	0
28.10.2020	3	0	0	0	0
28.10.2020	4	2	36,5	2	0
28.10.2020	5	7	42,7	7	0
28.10.2020	6	49	44,5	46	3
28.10.2020	7	86	40,2	84	2
28.10.2020	8	132	32,3	128	4
28.10.2020	9	55	38,5	54	1
28.10.2020	10	51	42,3	50	1
28.10.2020	11	52	41,7	52	0
28.10.2020	12	35	44,6	35	0
28.10.2020	13	46	40,9	45	1
28.10.2020	14	75	39,8	72	3
28.10.2020	15	90	41,5	89	1
28.10.2020	16	103	39,5	102	1
28.10.2020	17	89	39,3	86	3
28.10.2020	18	60	40,2	60	0
28.10.2020	19	50	39,7	49	1

28.10.2020	20	29	40,7	29	0
28.10.2020	21	15	39,7	15	0
28.10.2020	22	5	40,4	5	0
28.10.2020	23	0	0	0	0
29.10.2020	0	1	44	1	0
29.10.2020	1	1	38	1	0
29.10.2020	2	0	0	0	0
29.10.2020	3	0	0	0	0
29.10.2020	4	2	43,5	2	0
29.10.2020	5	6	45,8	6	0
29.10.2020	6	45	45	42	3
29.10.2020	7	80	39,7	78	2
29.10.2020	8	133	33,6	130	3
29.10.2020	9	51	37,1	47	4
29.10.2020	10	49	41	49	0
29.10.2020	11	59	42,1	57	2
29.10.2020	12	52	40,6	52	0
29.10.2020	13	49	40,9	49	0
29.10.2020	14	65	41,4	65	0
29.10.2020	15	77	42,2	75	2
29.10.2020	16	89	41,3	87	2
29.10.2020	17	83	37,7	83	0
29.10.2020	18	66	40,7	66	0
29.10.2020	19	38	43,8	38	0
29.10.2020	20	47	43,3	46	1
29.10.2020	21	15	42,1	15	0
29.10.2020	22	4	53,3	4	0
29.10.2020	23	2	49,5	1	0

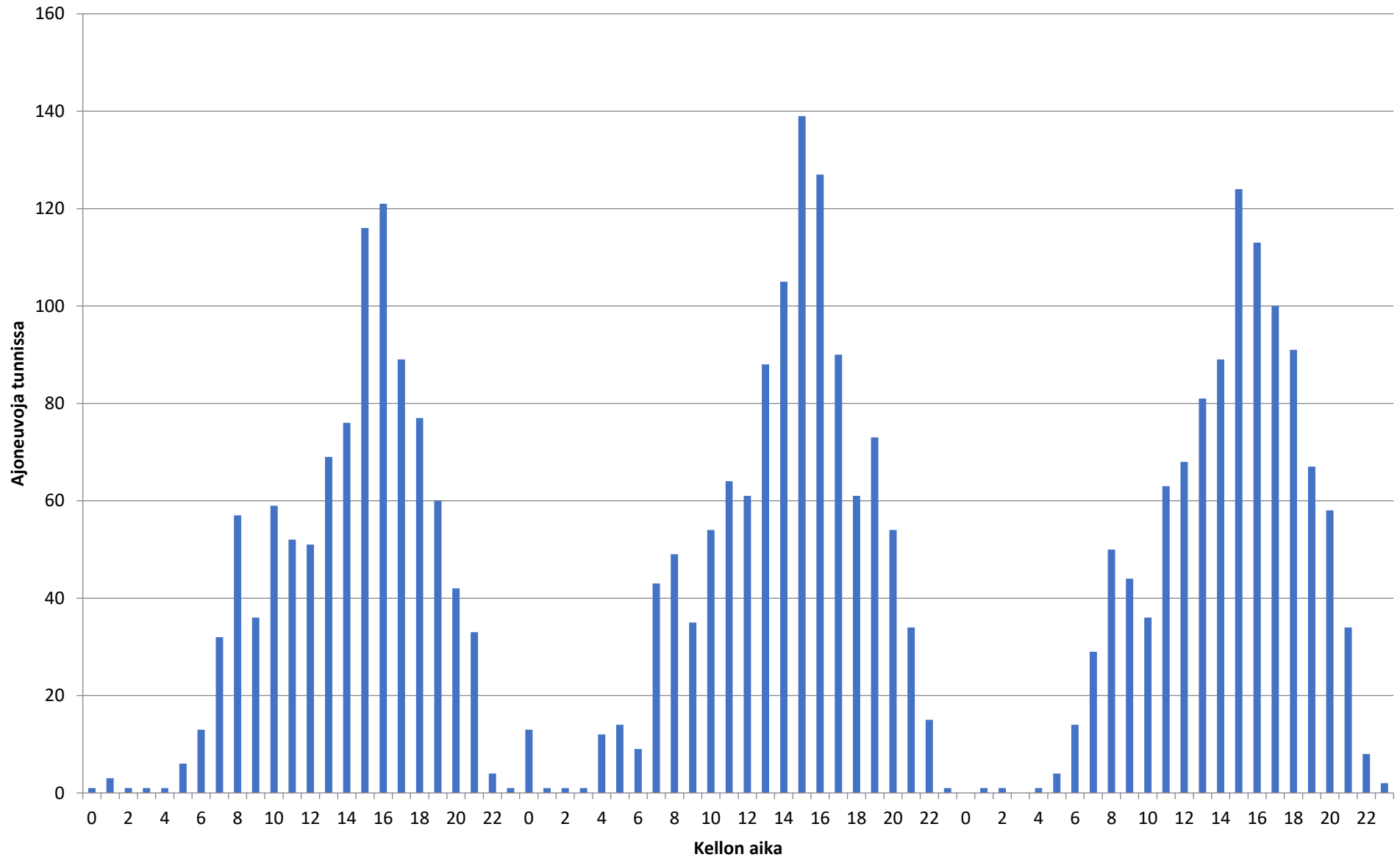
Piste 3 suunta A

Päivämäärä	Nopeusluokat (km/h)												Liikennemäärät			
	0 - 10	10 - 20	20 - 30	30 - 40	40 - 50	50 - 60	60 - 70	70 - 80	80 - 90	90 - 100	100 - 110	110 - 120	120 -	Kevyet	Raskaat	Kaikki
27.10.2020	0 %	9 %	5 %	32 %	43 %	9 %	1 %	0 %	0 %	0 %	0 %	0 %	0 %	852	25	877
28.10.2020	1 %	12 %	3 %	28 %	44 %	11 %	1 %	0 %	0 %	0 %	0 %	0 %	0 %	1013	21	1034
29.10.2020	1 %	11 %	4 %	27 %	43 %	13 %	1 %	0 %	0 %	0 %	0 %	0 %	0 %	995	19	1014
Koko mittaus	1 %	11 %	4 %	29 %	43 %	11 %	1 %	0 %	0 %	0 %	0 %	0 %	0 %	2860	65	2925

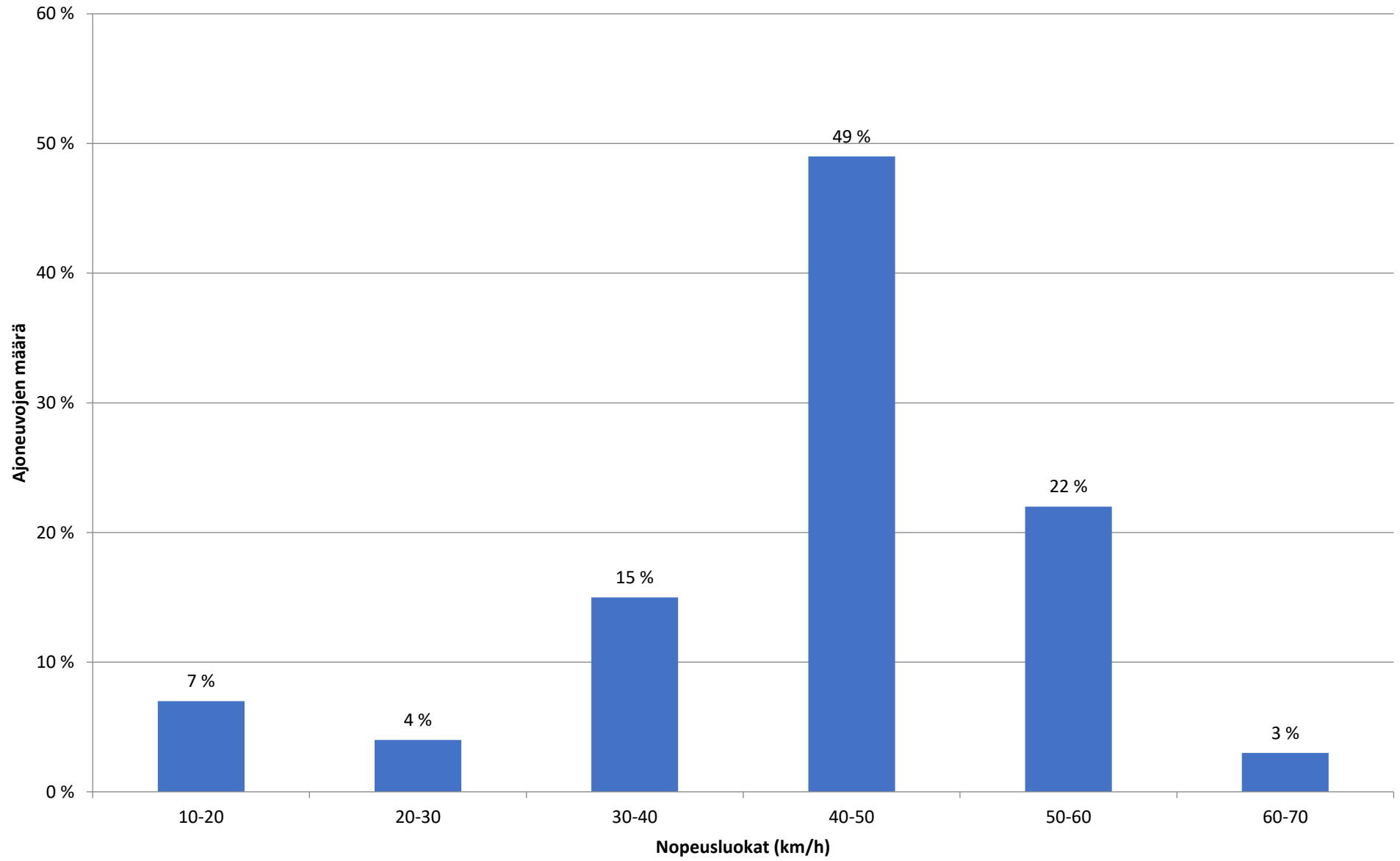
Liikennetiedot ajoneuvoryhmittäin - Piste 3 suunta B



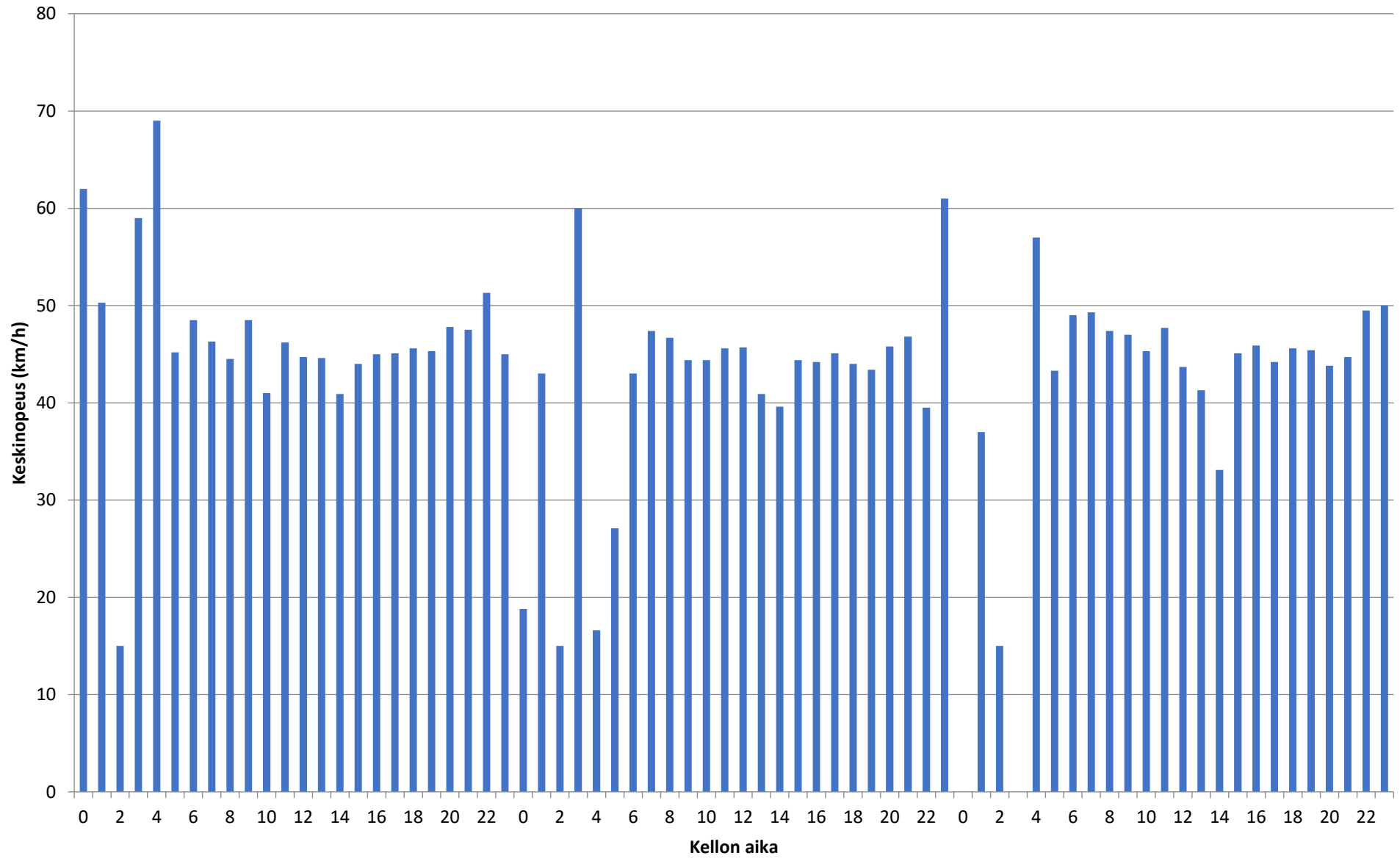
Liikennetiedot - 27.10.2020-29.10.2020 - Piste 3 suunta B



Nopeusjakauma - Koko mittaus - Piste 3 suunta B



Keskinopeus - 27.10.2020-29.10.2020 - Piste 3 suunta B



Piste 3 suunta B

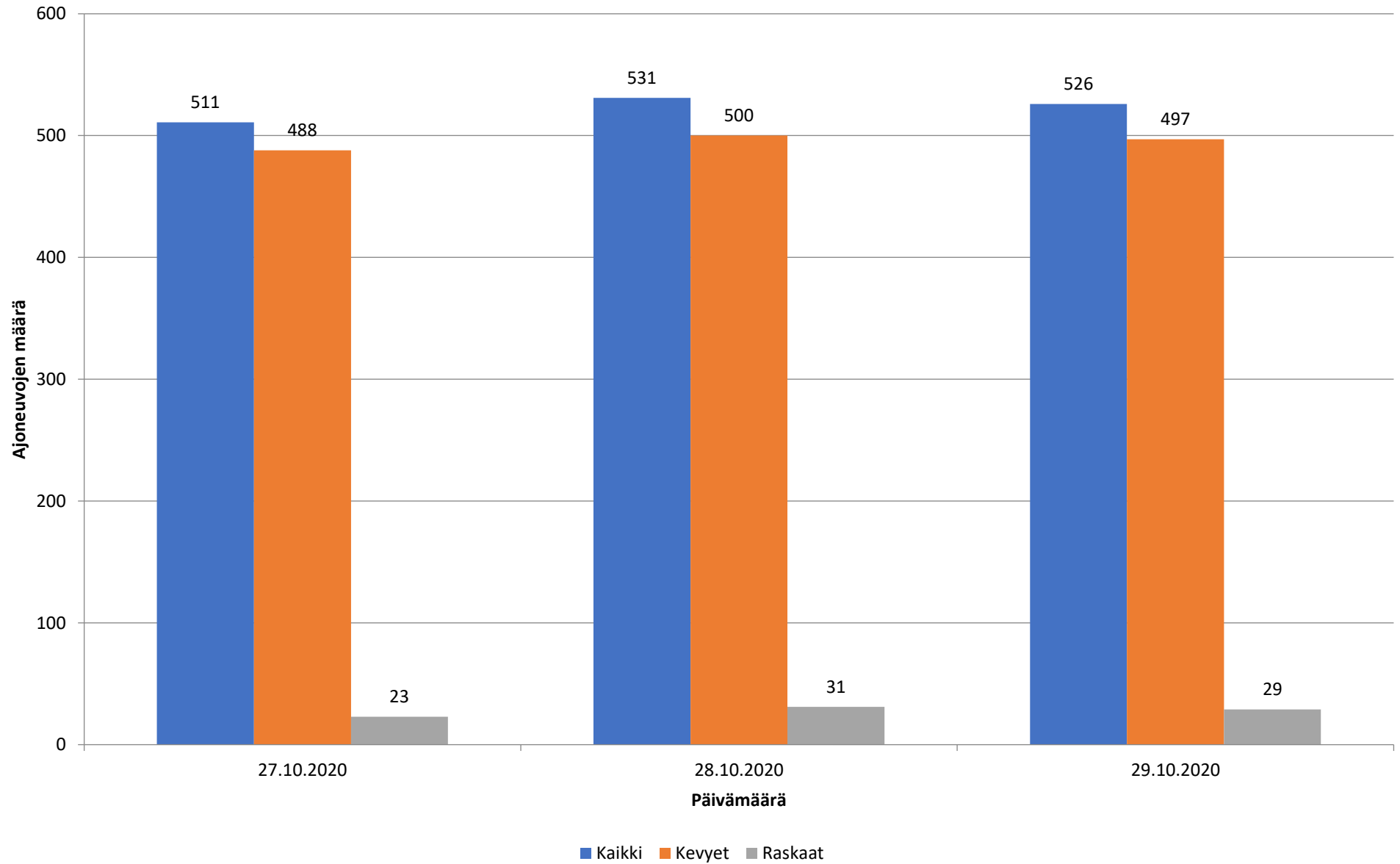
Liikennetiedot					
Päivämäärä	Tunti	Ajoneuvoja	Keskinopeus (km/h)	Kevyet	Raskaat
27.10.2020	0	1	62	1	0
27.10.2020	1	3	50,3	3	0
27.10.2020	2	1	15	1	0
27.10.2020	3	1	59	1	0
27.10.2020	4	1	69	1	0
27.10.2020	5	6	45,2	6	0
27.10.2020	6	13	48,5	13	0
27.10.2020	7	32	46,3	31	1
27.10.2020	8	57	44,5	54	3
27.10.2020	9	36	48,5	36	0
27.10.2020	10	59	41	57	2
27.10.2020	11	52	46,2	51	1
27.10.2020	12	51	44,7	49	2
27.10.2020	13	69	44,6	68	1
27.10.2020	14	76	40,9	72	4
27.10.2020	15	116	44	114	2
27.10.2020	16	121	45	116	5
27.10.2020	17	89	45,1	86	3
27.10.2020	18	77	45,6	74	3
27.10.2020	19	60	45,3	59	1
27.10.2020	20	42	47,8	41	1
27.10.2020	21	33	47,5	32	1
27.10.2020	22	4	51,3	4	0
27.10.2020	23	1	45	1	0
28.10.2020	0	13	18,8	9	4
28.10.2020	1	1	43	1	0
28.10.2020	2	1	15	1	0
28.10.2020	3	1	60	1	0
28.10.2020	4	12	16,6	11	1
28.10.2020	5	14	27,1	11	3
28.10.2020	6	9	43	8	1
28.10.2020	7	43	47,4	43	0
28.10.2020	8	49	46,7	49	0
28.10.2020	9	35	44,4	34	1
28.10.2020	10	54	44,4	51	3
28.10.2020	11	64	45,6	63	1
28.10.2020	12	61	45,7	60	1
28.10.2020	13	88	40,9	84	4
28.10.2020	14	105	39,6	102	3
28.10.2020	15	139	44,4	134	5
28.10.2020	16	127	44,2	123	4
28.10.2020	17	90	45,1	88	2
28.10.2020	18	61	44	61	0
28.10.2020	19	73	43,4	73	0

28.10.2020	20	54	45,8	54	0
28.10.2020	21	34	46,8	34	0
28.10.2020	22	15	39,5	15	0
28.10.2020	23	1	61	1	0
29.10.2020	0	0	0	0	0
29.10.2020	1	1	37	1	0
29.10.2020	2	1	15	1	0
29.10.2020	3	0	0	0	0
29.10.2020	4	1	57	1	0
29.10.2020	5	4	43,3	4	0
29.10.2020	6	14	49	14	0
29.10.2020	7	29	49,3	28	1
29.10.2020	8	50	47,4	50	0
29.10.2020	9	44	47	42	2
29.10.2020	10	36	45,3	35	1
29.10.2020	11	63	47,7	61	2
29.10.2020	12	68	43,7	68	0
29.10.2020	13	81	41,3	75	6
29.10.2020	14	89	33,1	72	17
29.10.2020	15	124	45,1	120	4
29.10.2020	16	113	45,9	112	1
29.10.2020	17	100	44,2	96	4
29.10.2020	18	91	45,6	91	0
29.10.2020	19	67	45,4	67	0
29.10.2020	20	58	43,8	58	0
29.10.2020	21	34	44,7	33	1
29.10.2020	22	8	49,5	8	0
29.10.2020	23	2	50	1	0

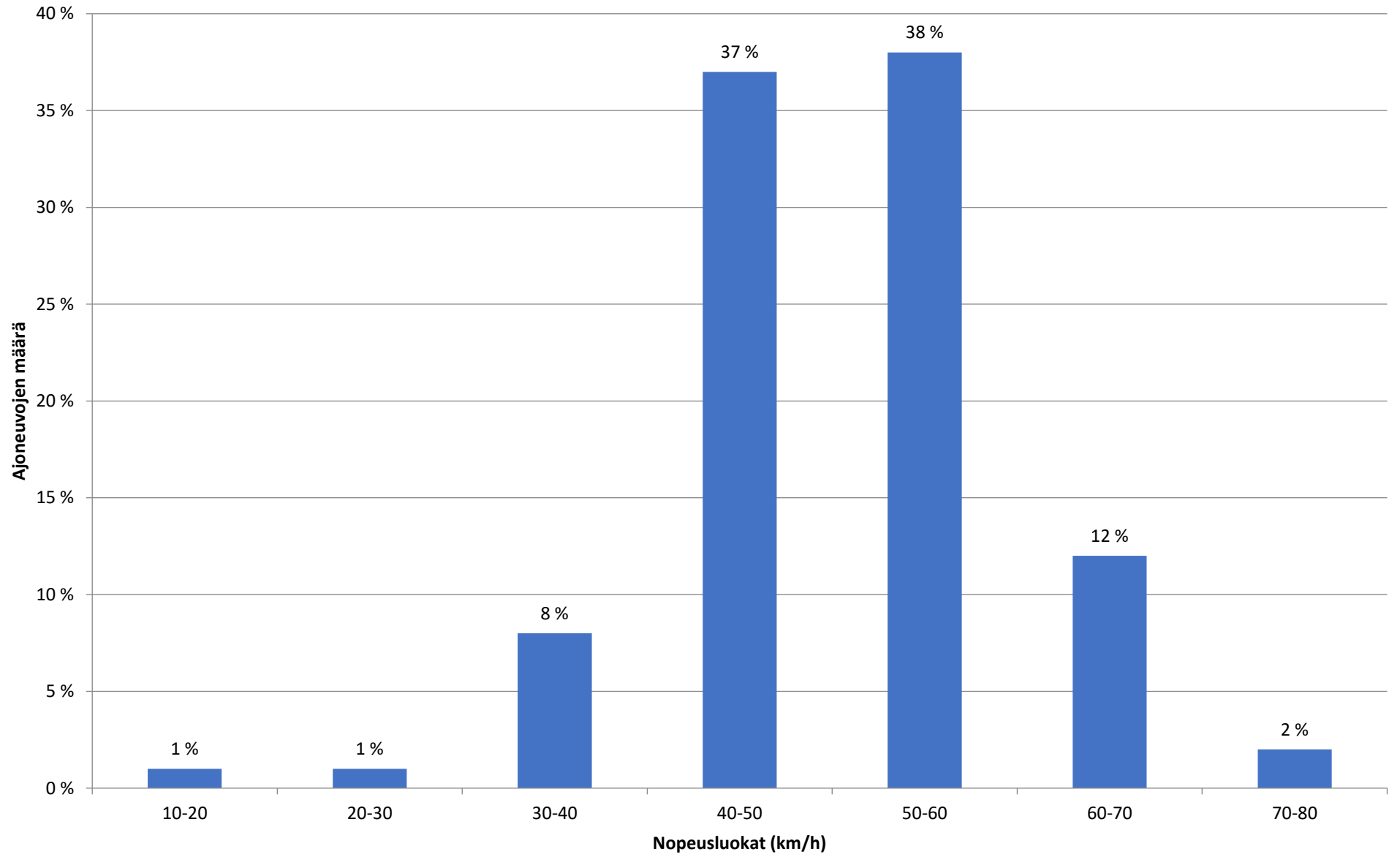
Piste 3 suunta B

Päivämäärä	Nopeusluokat (km/h)												Liikennemäärät			
	0 - 10	10 - 20	20 - 30	30 - 40	40 - 50	50 - 60	60 - 70	70 - 80	80 - 90	90 - 100	100 - 110	110 - 120	120 -	Kevyet	Raskaat	Kaikki
27.10.2020	0 %	4 %	3 %	15 %	54 %	20 %	3 %	0 %	0 %	0 %	0 %	0 %	0 %	971	30	1001
28.10.2020	0 %	9 %	4 %	17 %	45 %	22 %	3 %	0 %	0 %	0 %	0 %	0 %	0 %	1111	33	1144
29.10.2020	0 %	7 %	3 %	15 %	48 %	24 %	3 %	0 %	0 %	0 %	0 %	0 %	0 %	1039	39	1078
Koko mittaus	0 %	7 %	4 %	15 %	49 %	22 %	3 %	0 %	0 %	0 %	0 %	0 %	0 %	3121	102	3223

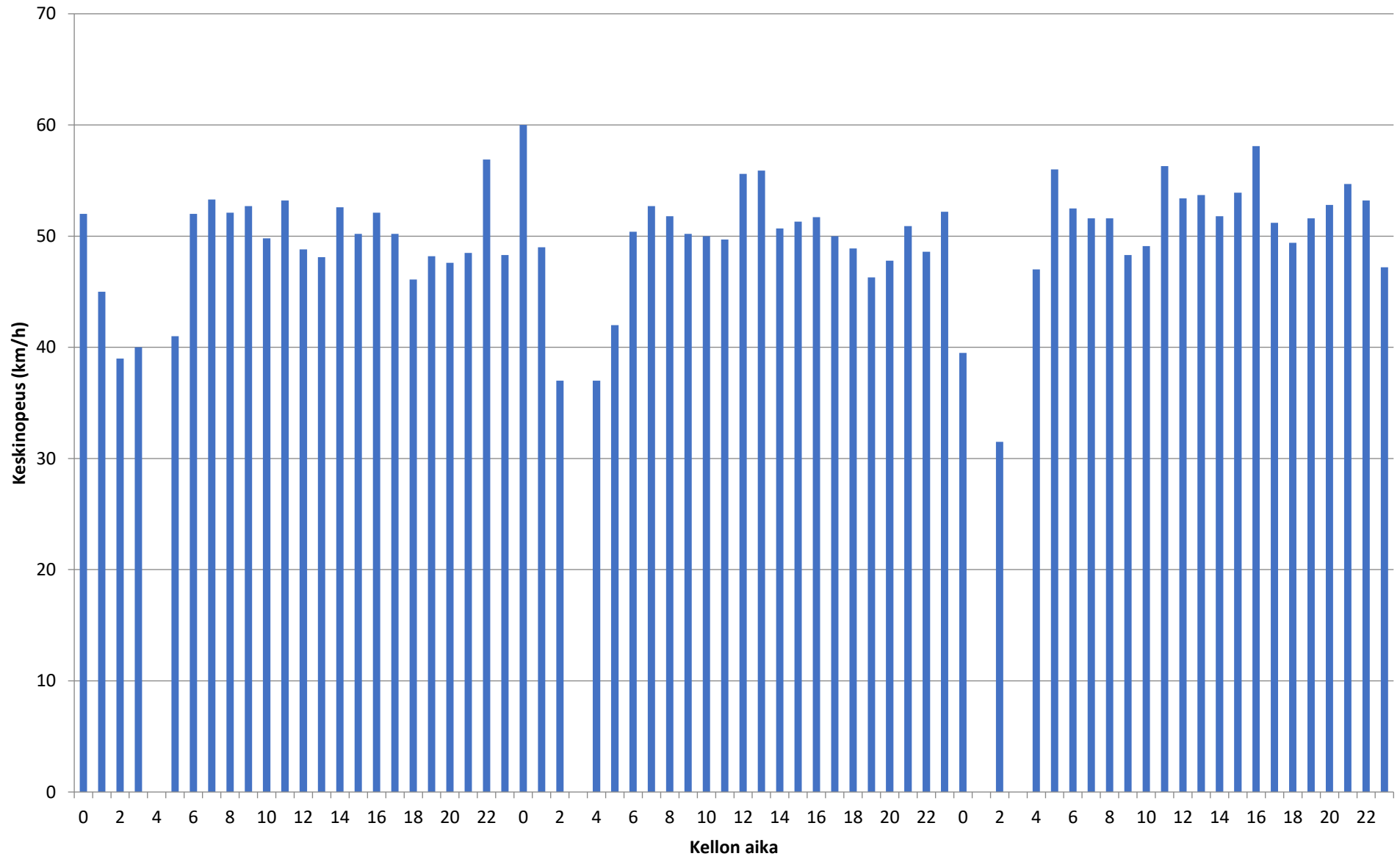
Liikennetiedot ajoneuvoryhmittäin - Piste 4 suunta A



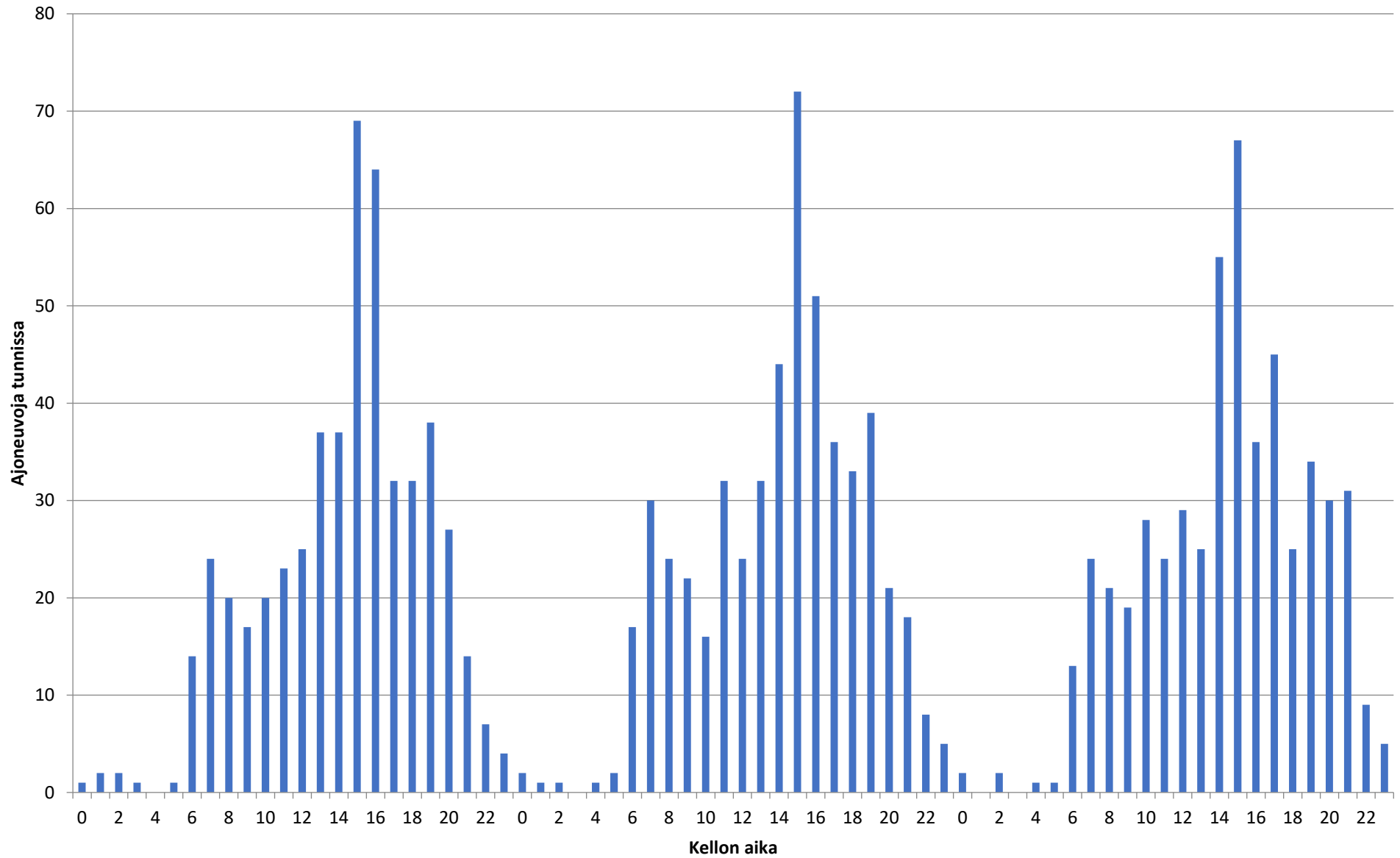
Nopeusjakauma - Koko mittaus - Piste 4 suunta A



Keskinopeus - 27.10.2020-29.10.2020 - Piste 4 suunta A



Liikennetiedot - 27.10.2020-29.10.2020 - Piste 4 suunta A



Piste 4 suunta A

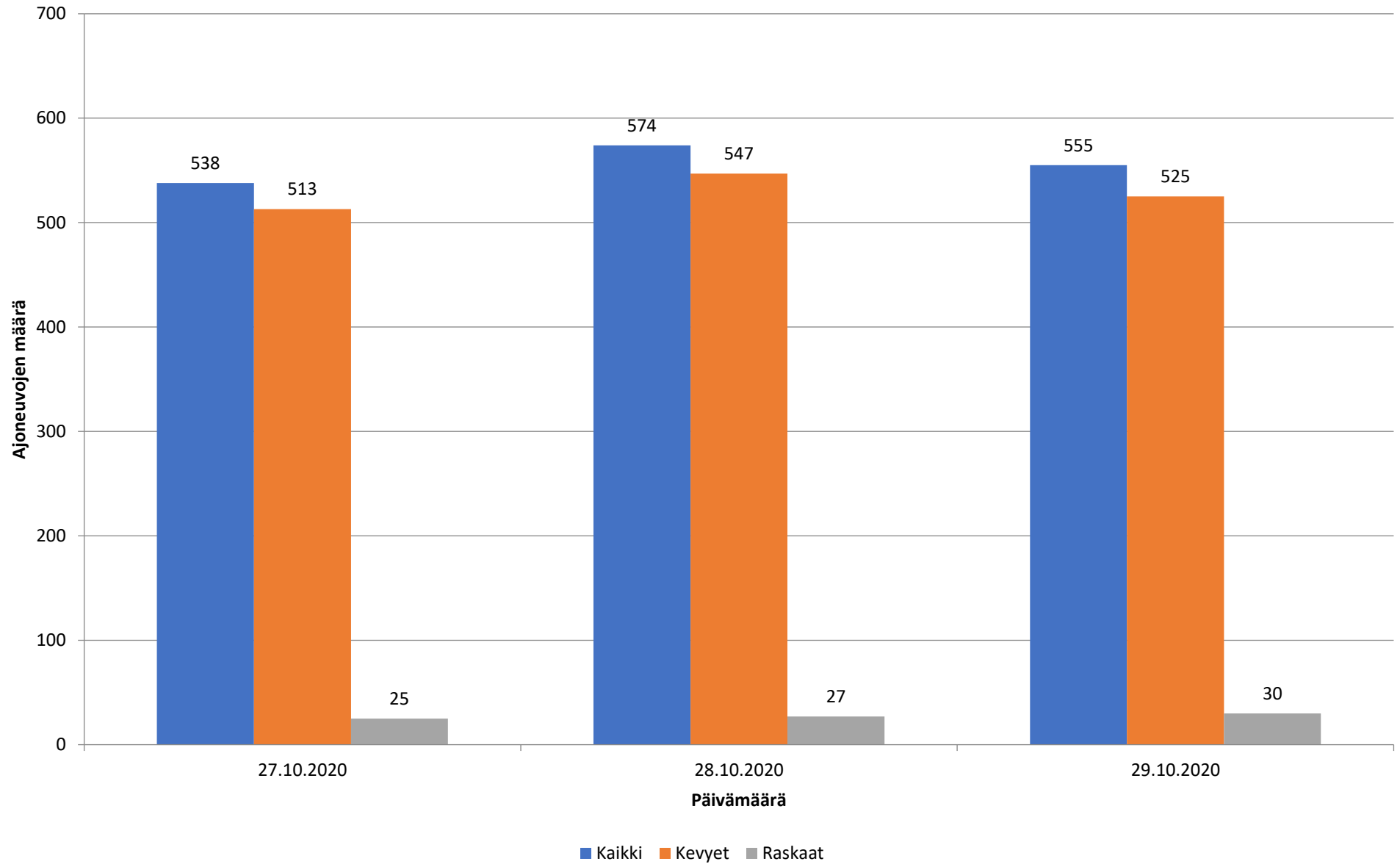
Liikennetiedot					
Päivämäärä	Tunti	Ajoneuvoja	Keskinopeus (km/h)	Kevyet	Raskaat
27.10.2020	0	1	52	1	0
27.10.2020	1	2	45	2	0
27.10.2020	2	2	39	2	0
27.10.2020	3	1	40	1	0
27.10.2020	4	0	0	0	0
27.10.2020	5	1	41	1	0
27.10.2020	6	14	52	13	1
27.10.2020	7	24	53,3	23	1
27.10.2020	8	20	52,1	20	0
27.10.2020	9	17	52,7	16	1
27.10.2020	10	20	49,8	20	0
27.10.2020	11	23	53,2	22	1
27.10.2020	12	25	48,8	23	2
27.10.2020	13	37	48,1	33	4
27.10.2020	14	37	52,6	36	1
27.10.2020	15	69	50,2	65	4
27.10.2020	16	64	52,1	61	3
27.10.2020	17	32	50,2	32	0
27.10.2020	18	32	46,1	30	2
27.10.2020	19	38	48,2	35	3
27.10.2020	20	27	47,6	27	0
27.10.2020	21	14	48,5	14	0
27.10.2020	22	7	56,9	7	0
27.10.2020	23	4	48,3	4	0
28.10.2020	0	2	60	2	0
28.10.2020	1	1	49	1	0
28.10.2020	2	1	37	1	0
28.10.2020	3	0	0	0	0
28.10.2020	4	1	37	1	0
28.10.2020	5	2	42	2	0
28.10.2020	6	17	50,4	15	2
28.10.2020	7	30	52,7	30	0
28.10.2020	8	24	51,8	23	1
28.10.2020	9	22	50,2	20	2
28.10.2020	10	16	50	15	1
28.10.2020	11	32	49,7	30	2
28.10.2020	12	24	55,6	22	2
28.10.2020	13	32	55,9	31	1
28.10.2020	14	44	50,7	40	4
28.10.2020	15	72	51,3	69	3
28.10.2020	16	51	51,7	47	4
28.10.2020	17	36	50	36	0
28.10.2020	18	33	48,9	29	4
28.10.2020	19	39	46,3	38	1

28.10.2020	20	21	47,8	20	1
28.10.2020	21	18	50,9	16	2
28.10.2020	22	8	48,6	7	1
28.10.2020	23	5	52,2	5	0
29.10.2020	0	2	39,5	2	0
29.10.2020	1	0	0	0	0
29.10.2020	2	2	31,5	2	0
29.10.2020	3	0	0	0	0
29.10.2020	4	1	47	1	0
29.10.2020	5	1	56	1	0
29.10.2020	6	13	52,5	12	1
29.10.2020	7	24	51,6	23	1
29.10.2020	8	21	51,6	19	2
29.10.2020	9	19	48,3	16	3
29.10.2020	10	28	49,1	26	2
29.10.2020	11	24	56,3	22	2
29.10.2020	12	29	53,4	24	5
29.10.2020	13	25	53,7	24	1
29.10.2020	14	55	51,8	52	3
29.10.2020	15	67	53,9	65	2
29.10.2020	16	36	58,1	36	0
29.10.2020	17	45	51,2	43	2
29.10.2020	18	25	49,4	24	1
29.10.2020	19	34	51,6	32	2
29.10.2020	20	30	52,8	28	2
29.10.2020	21	31	54,7	31	0
29.10.2020	22	9	53,2	9	0
29.10.2020	23	5	47,2	4	0

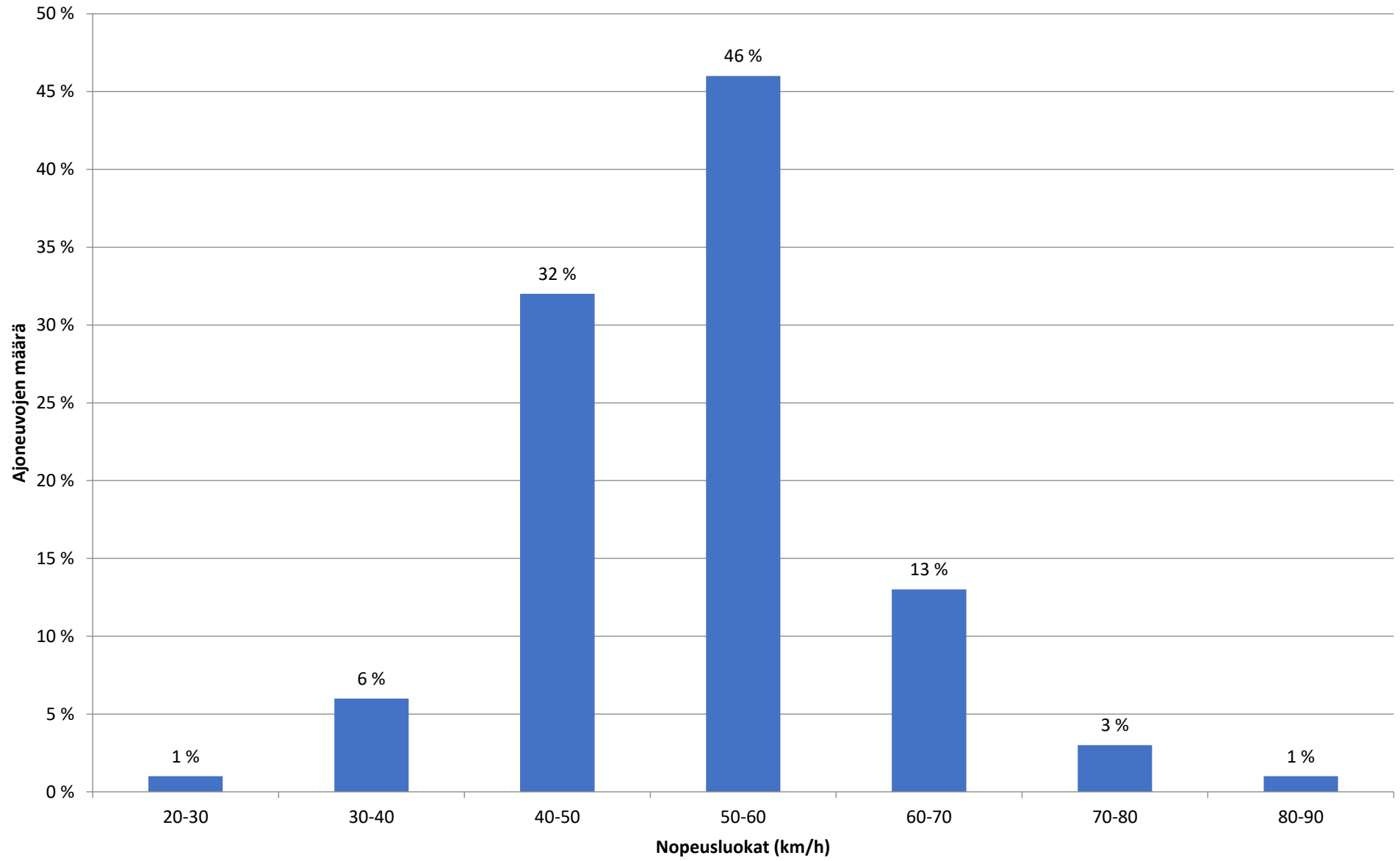
Piste 4 suunta A

Päivämäärä	Nopeusluokat (km/h)												Liikennemäärät			
	0 - 10	10 - 20	20 - 30	30 - 40	40 - 50	50 - 60	60 - 70	70 - 80	80 - 90	90 - 100	100 - 110	110 - 120	120 -	Kevyet	Raskaat	Kaikki
27.10.2020	0 %	0 %	1 %	10 %	40 %	37 %	10 %	1 %	0 %	0 %	0 %	0 %	0 %	488	23	511
28.10.2020	1 %	1 %	2 %	8 %	39 %	34 %	12 %	3 %	1 %	0 %	0 %	0 %	0 %	500	31	531
29.10.2020	0 %	1 %	1 %	6 %	33 %	43 %	15 %	2 %	0 %	0 %	0 %	0 %	0 %	497	29	526
Koko mittaus	0 %	1 %	1 %	8 %	37 %	38 %	12 %	2 %	0 %	0 %	0 %	0 %	0 %	1485	83	1568

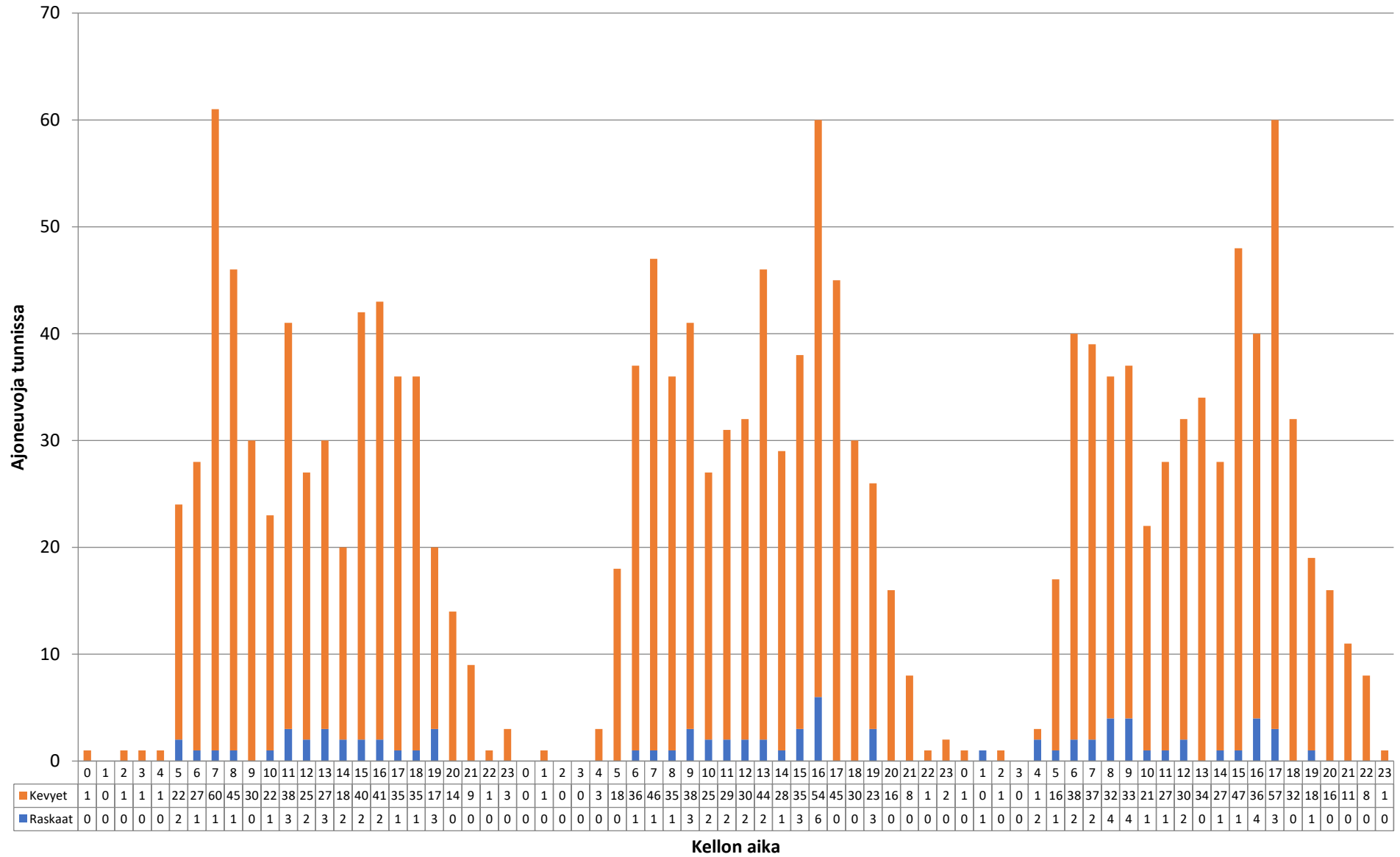
Liikennetiedot ajoneuvoryhmittäin - Piste 4 suunta B



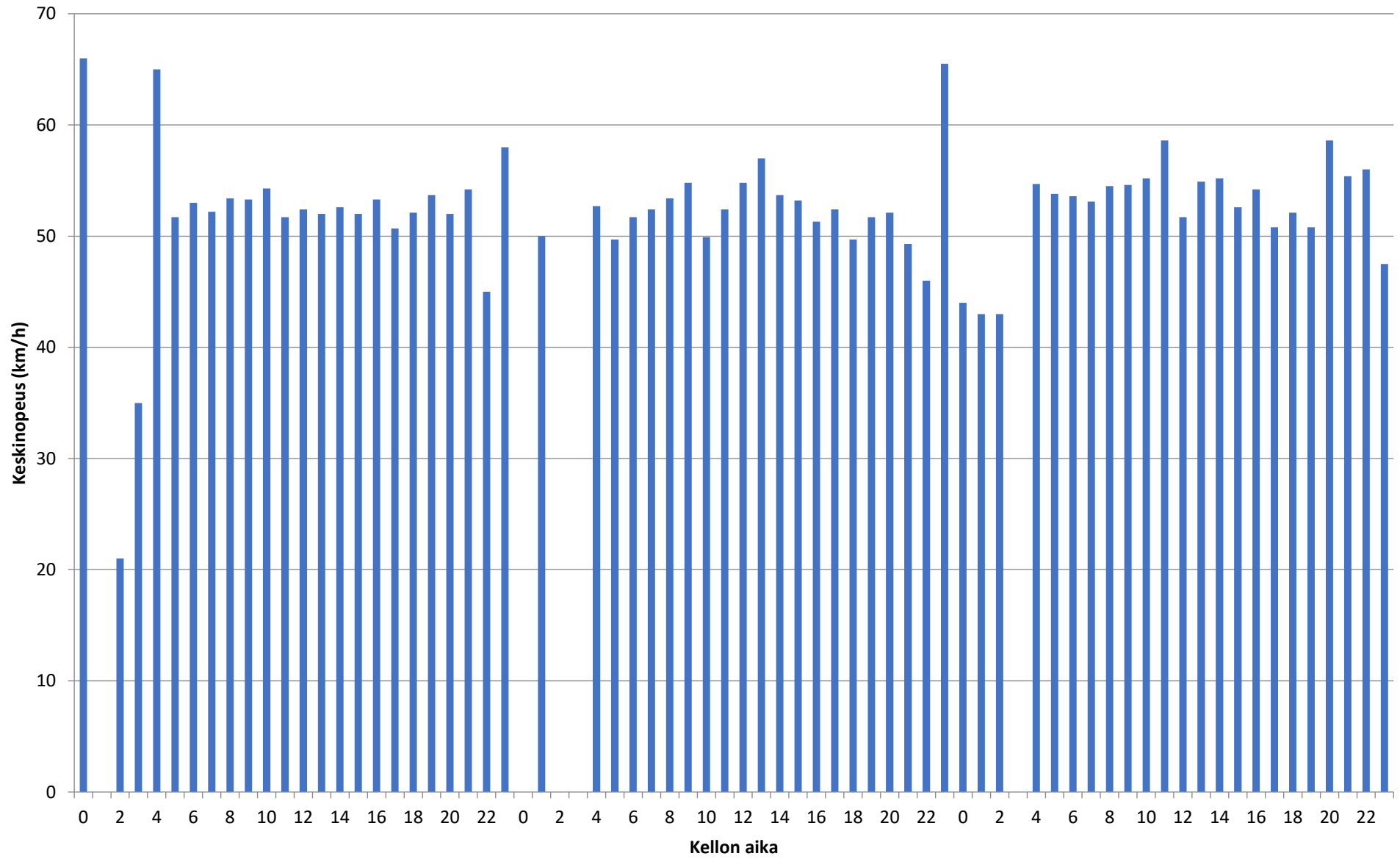
Nopeusjakauma - Koko mittaus - Piste 4 suunta B



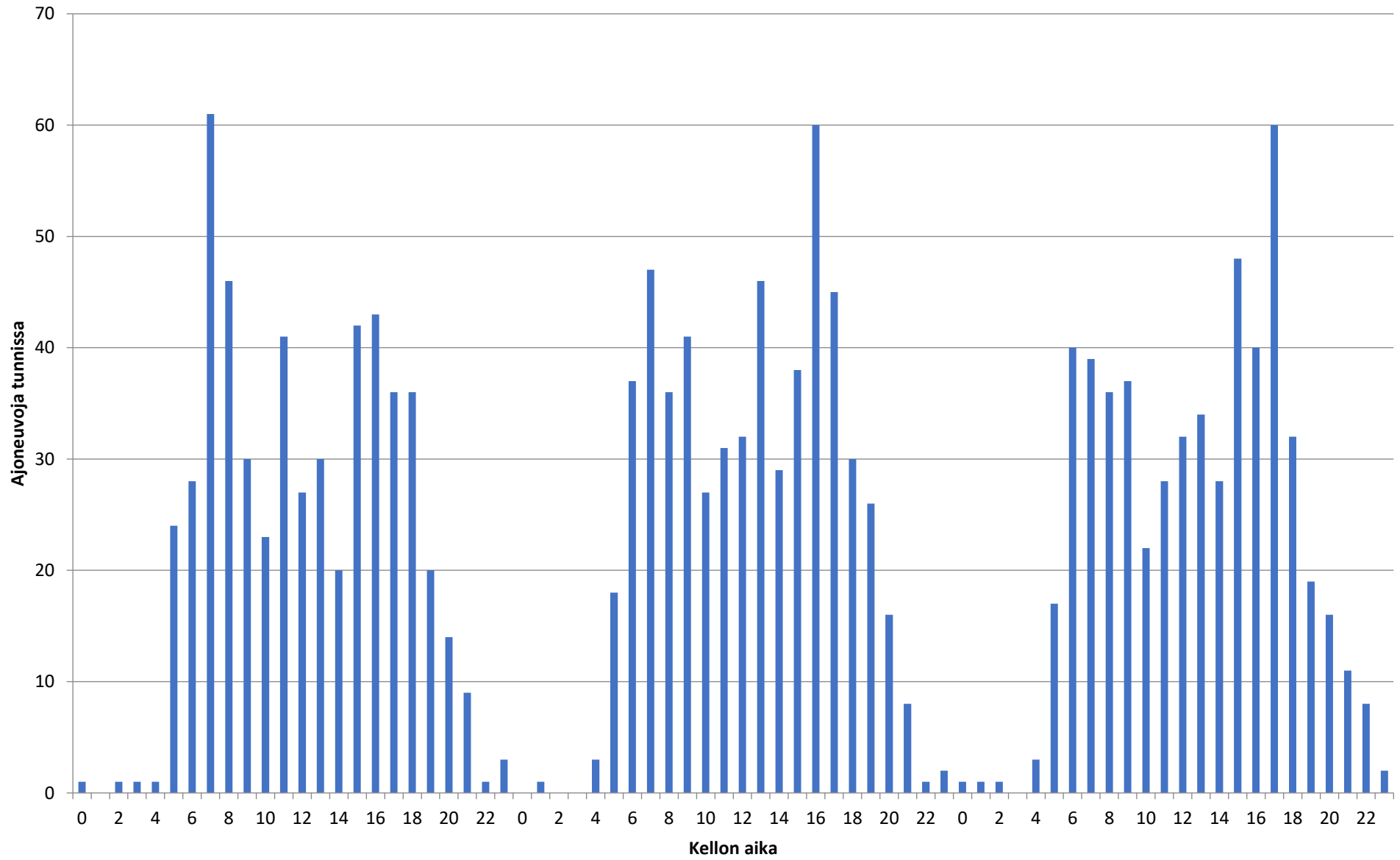
Liikennetiedot ajoneuvoryhmittäin - 27.10.2020-29.10.2020 - Piste 4 suunta B



Keskinopeus - 27.10.2020-29.10.2020 - Piste 4 suunta B



Liikennetiedot - 27.10.2020-29.10.2020 - Piste 4 suunta B



Piste 4 suunta B

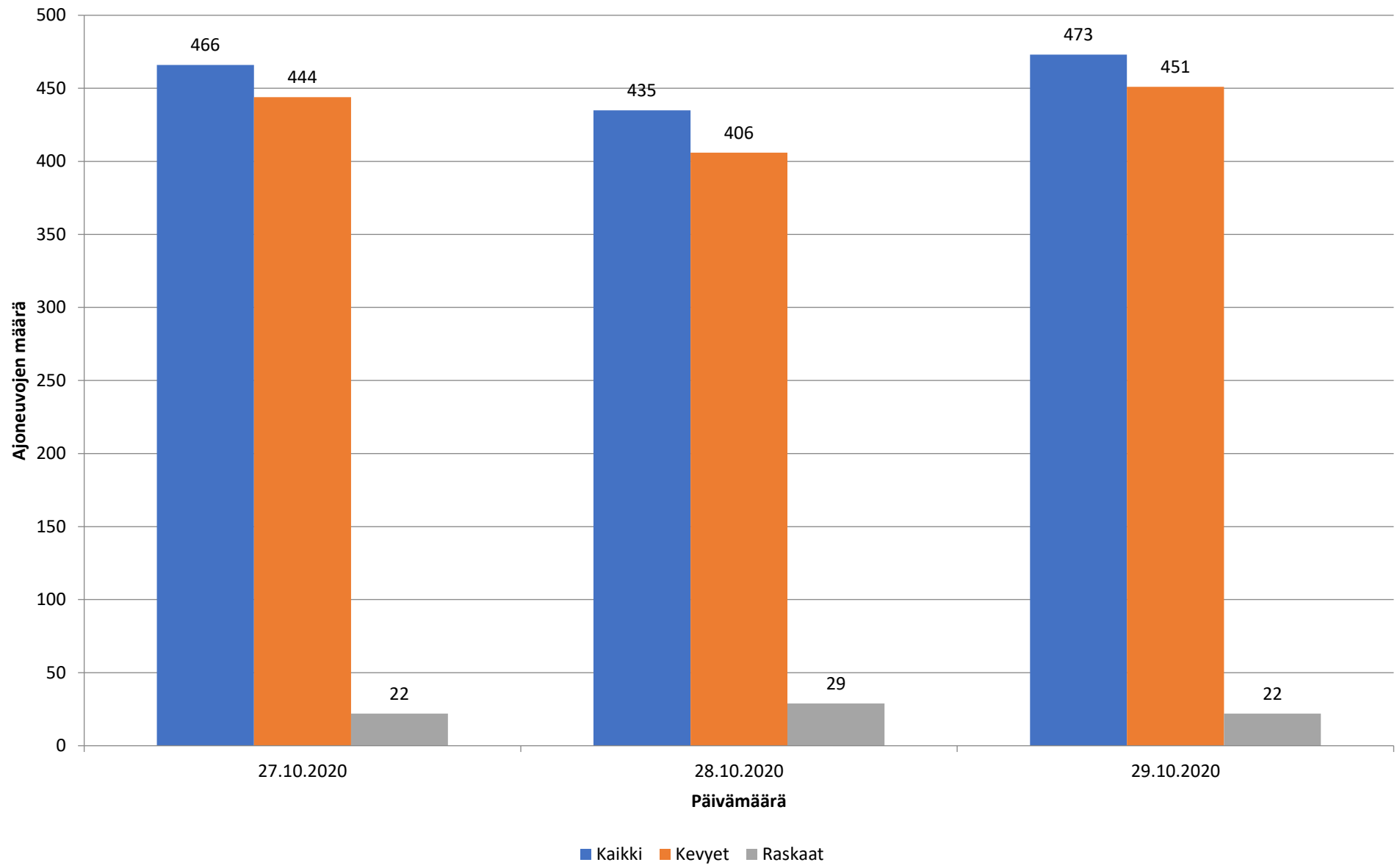
Liikennetiedot					
Päivämäärä	Tunti	Ajoneuvoja	Keskinopeus (km/h)	Kevyet	Raskaat
27.10.2020	0	1	66	1	0
27.10.2020	1	0	0	0	0
27.10.2020	2	1	21	1	0
27.10.2020	3	1	35	1	0
27.10.2020	4	1	65	1	0
27.10.2020	5	24	51,7	22	2
27.10.2020	6	28	53	27	1
27.10.2020	7	61	52,2	60	1
27.10.2020	8	46	53,4	45	1
27.10.2020	9	30	53,3	30	0
27.10.2020	10	23	54,3	22	1
27.10.2020	11	41	51,7	38	3
27.10.2020	12	27	52,4	25	2
27.10.2020	13	30	52	27	3
27.10.2020	14	20	52,6	18	2
27.10.2020	15	42	52	40	2
27.10.2020	16	43	53,3	41	2
27.10.2020	17	36	50,7	35	1
27.10.2020	18	36	52,1	35	1
27.10.2020	19	20	53,7	17	3
27.10.2020	20	14	52	14	0
27.10.2020	21	9	54,2	9	0
27.10.2020	22	1	45	1	0
27.10.2020	23	3	58	3	0
28.10.2020	0	0	0	0	0
28.10.2020	1	1	50	1	0
28.10.2020	2	0	0	0	0
28.10.2020	3	0	0	0	0
28.10.2020	4	3	52,7	3	0
28.10.2020	5	18	49,7	18	0
28.10.2020	6	37	51,7	36	1
28.10.2020	7	47	52,4	46	1
28.10.2020	8	36	53,4	35	1
28.10.2020	9	41	54,8	38	3
28.10.2020	10	27	49,9	25	2
28.10.2020	11	31	52,4	29	2
28.10.2020	12	32	54,8	30	2
28.10.2020	13	46	57	44	2
28.10.2020	14	29	53,7	28	1
28.10.2020	15	38	53,2	35	3
28.10.2020	16	60	51,3	54	6
28.10.2020	17	45	52,4	45	0
28.10.2020	18	30	49,7	30	0
28.10.2020	19	26	51,7	23	3

28.10.2020	20	16	52,1	16	0
28.10.2020	21	8	49,3	8	0
28.10.2020	22	1	46	1	0
28.10.2020	23	2	65,5	2	0
29.10.2020	0	1	44	1	0
29.10.2020	1	1	43	0	1
29.10.2020	2	1	43	1	0
29.10.2020	3	0	0	0	0
29.10.2020	4	3	54,7	1	2
29.10.2020	5	17	53,8	16	1
29.10.2020	6	40	53,6	38	2
29.10.2020	7	39	53,1	37	2
29.10.2020	8	36	54,5	32	4
29.10.2020	9	37	54,6	33	4
29.10.2020	10	22	55,2	21	1
29.10.2020	11	28	58,6	27	1
29.10.2020	12	32	51,7	30	2
29.10.2020	13	34	54,9	34	0
29.10.2020	14	28	55,2	27	1
29.10.2020	15	48	52,6	47	1
29.10.2020	16	40	54,2	36	4
29.10.2020	17	60	50,8	57	3
29.10.2020	18	32	52,1	32	0
29.10.2020	19	19	50,8	18	1
29.10.2020	20	16	58,6	16	0
29.10.2020	21	11	55,4	11	0
29.10.2020	22	8	56	8	0
29.10.2020	23	2	47,5	1	0

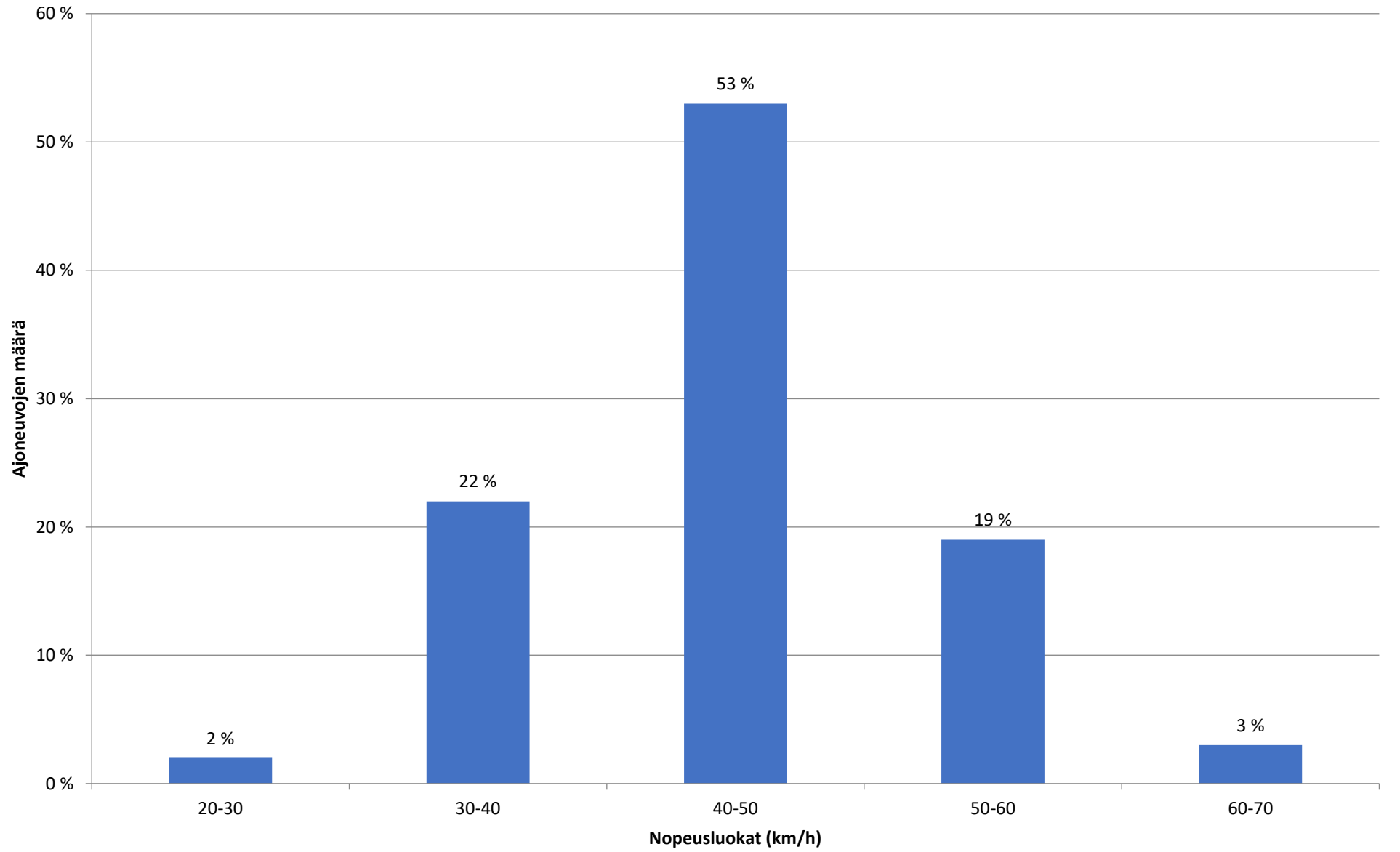
Piste 4 suunta B

Päivämäärä	Nopeusluokat (km/h)												Liikennemäärät			
	0 - 10	10 - 20	20 - 30	30 - 40	40 - 50	50 - 60	60 - 70	70 - 80	80 - 90	90 - 100	100 - 110	110 - 120	120 -	Kevyet	Raskaat	Kaikki
27.10.2020	0 %	0 %	1 %	5 %	36 %	45 %	12 %	1 %	0 %	0 %	0 %	0 %	0 %	513	25	538
28.10.2020	0 %	0 %	1 %	7 %	31 %	46 %	12 %	2 %	1 %	0 %	0 %	0 %	0 %	547	27	574
29.10.2020	0 %	0 %	1 %	5 %	29 %	45 %	15 %	4 %	1 %	0 %	0 %	0 %	0 %	525	30	555
Koko mittaus	0 %	0 %	1 %	6 %	32 %	46 %	13 %	3 %	1 %	0 %	0 %	0 %	0 %	1585	82	1667

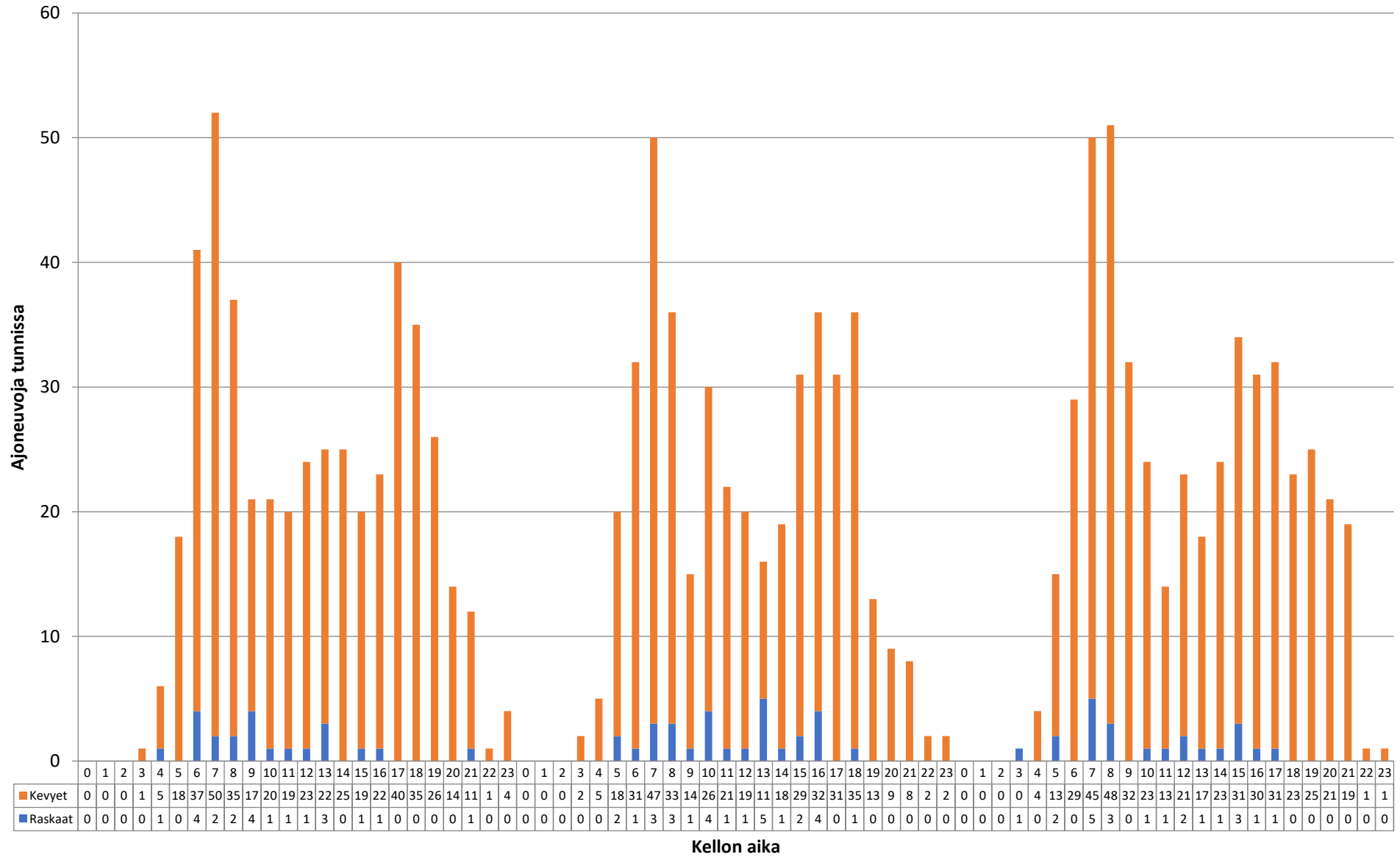
Liikennetiedot ajoneuvoryhmittäin - Piste 5 suunta A



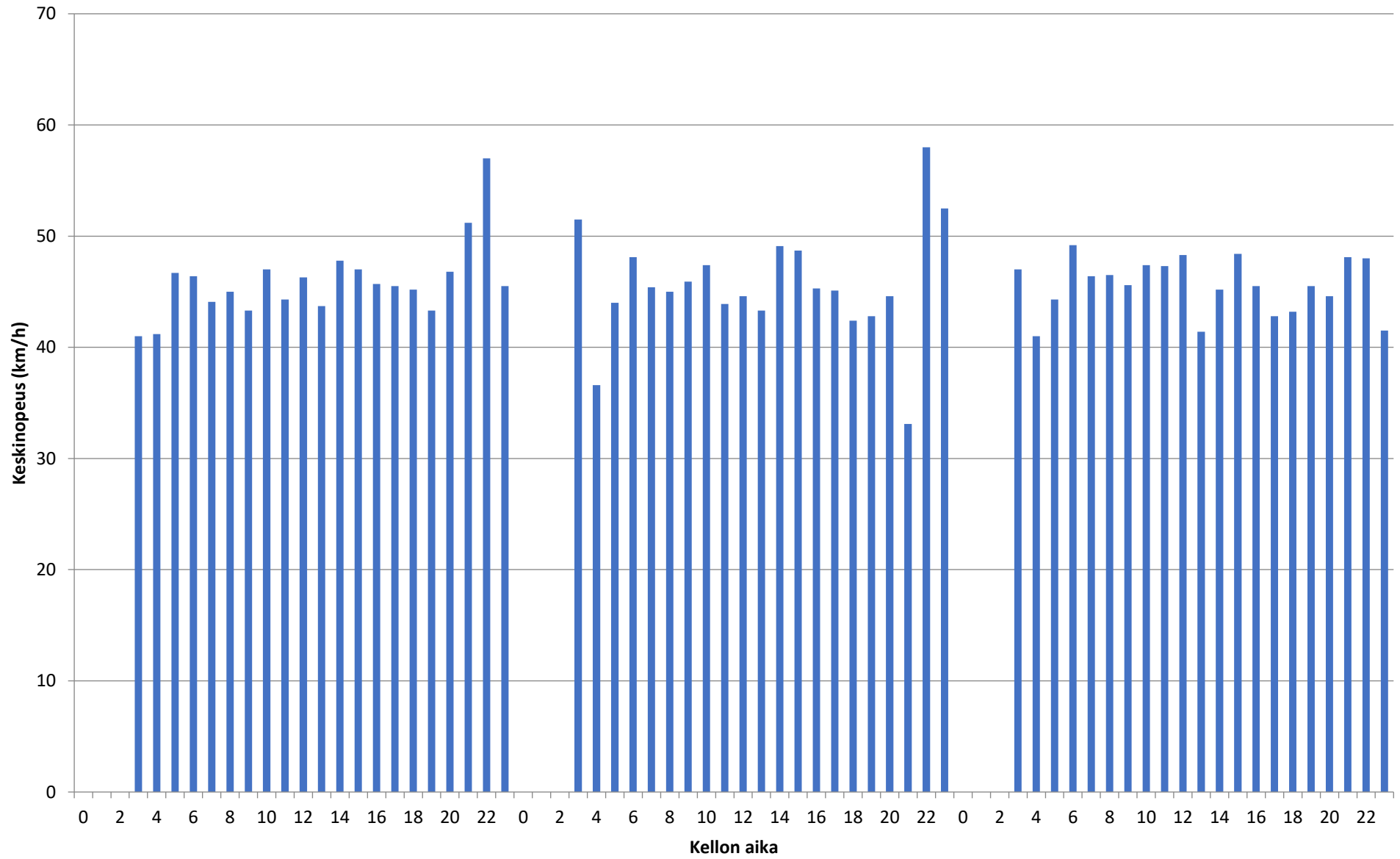
Nopeusjakauma - Koko mittaus - Piste 5 suunta A



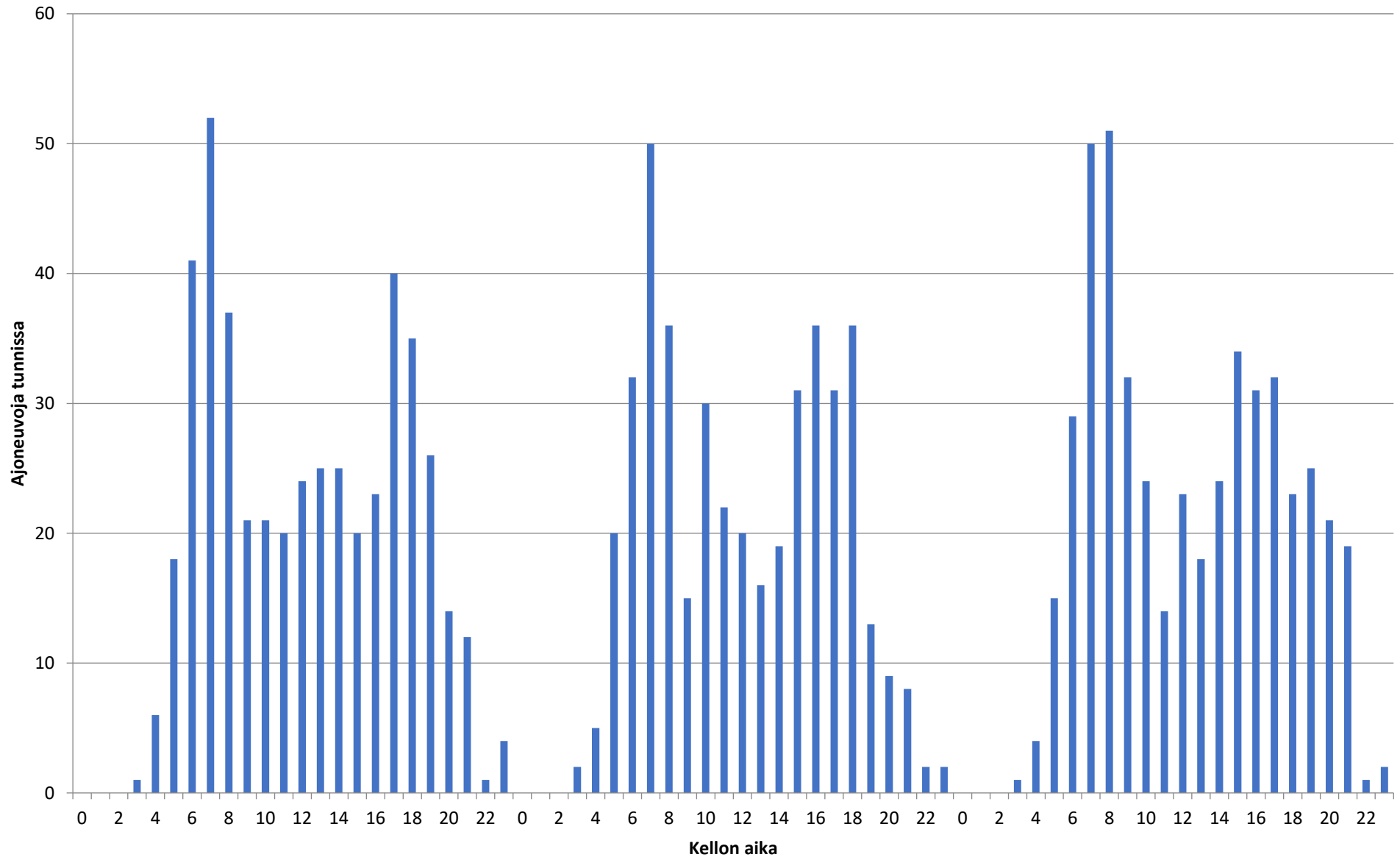
Liikennetiedot ajoneuvoryhmittäin - 27.10.2020-29.10.2020 - Piste 5 suunta A



Keskinopeus - 27.10.2020-29.10.2020 - Piste 5 suunta A



Liikennetiedot - 27.10.2020-29.10.2020 - Piste 5 suunta A



Piste 5 suunta A

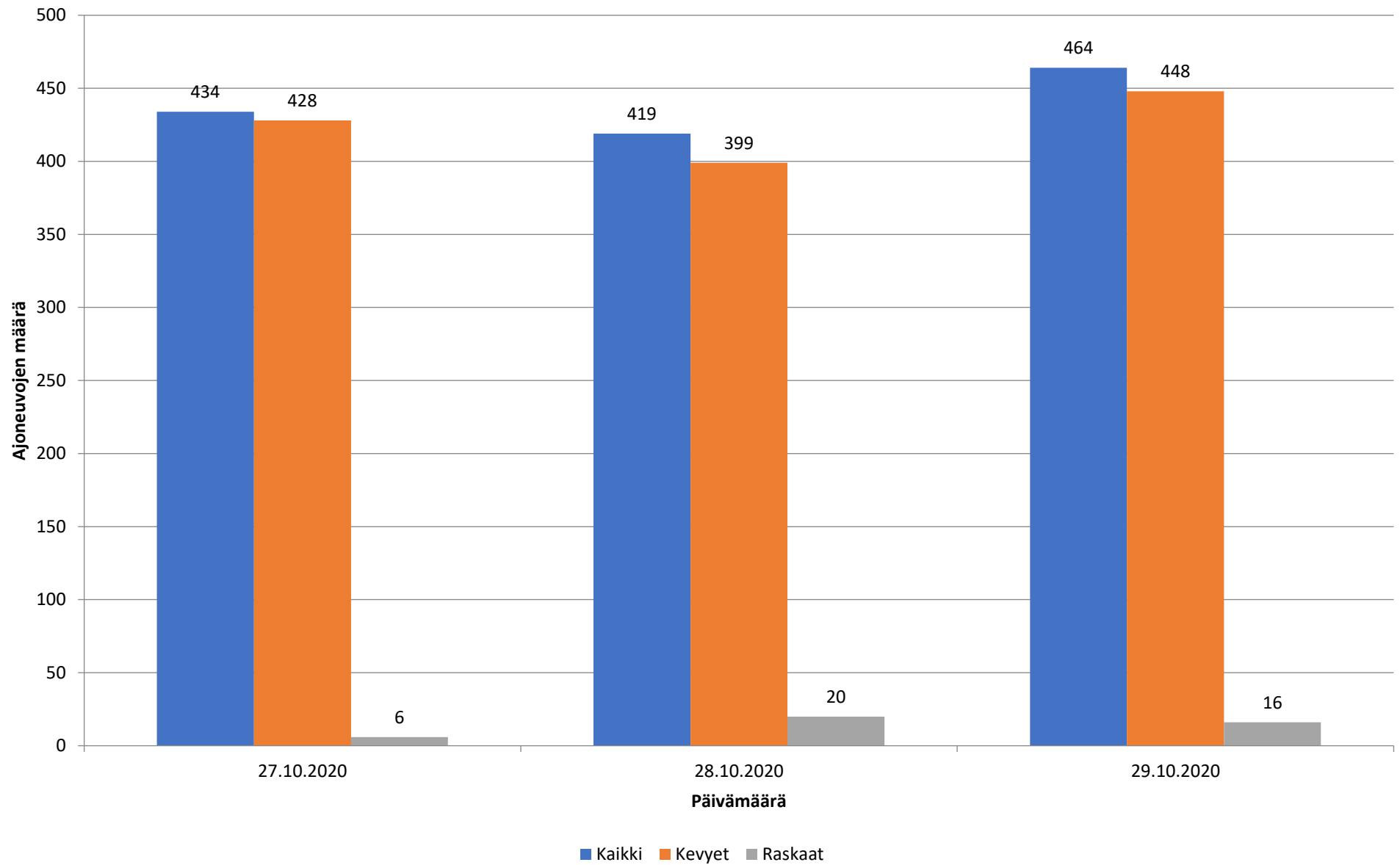
Liikennetiedot					
Päivämäärä	Tunti	Ajoneuvoja	Keskinopeus (km/h)	Kevyet	Raskaat
27.10.2020	0	0	0	0	0
27.10.2020	1	0	0	0	0
27.10.2020	2	0	0	0	0
27.10.2020	3	1	41	1	0
27.10.2020	4	6	41,2	5	1
27.10.2020	5	18	46,7	18	0
27.10.2020	6	41	46,4	37	4
27.10.2020	7	52	44,1	50	2
27.10.2020	8	37	45	35	2
27.10.2020	9	21	43,3	17	4
27.10.2020	10	21	47	20	1
27.10.2020	11	20	44,3	19	1
27.10.2020	12	24	46,3	23	1
27.10.2020	13	25	43,7	22	3
27.10.2020	14	25	47,8	25	0
27.10.2020	15	20	47	19	1
27.10.2020	16	23	45,7	22	1
27.10.2020	17	40	45,5	40	0
27.10.2020	18	35	45,2	35	0
27.10.2020	19	26	43,3	26	0
27.10.2020	20	14	46,8	14	0
27.10.2020	21	12	51,2	11	1
27.10.2020	22	1	57	1	0
27.10.2020	23	4	45,5	4	0
28.10.2020	0	0	0	0	0
28.10.2020	1	0	0	0	0
28.10.2020	2	0	0	0	0
28.10.2020	3	2	51,5	2	0
28.10.2020	4	5	36,6	5	0
28.10.2020	5	20	44	18	2
28.10.2020	6	32	48,1	31	1
28.10.2020	7	50	45,4	47	3
28.10.2020	8	36	45	33	3
28.10.2020	9	15	45,9	14	1
28.10.2020	10	30	47,4	26	4
28.10.2020	11	22	43,9	21	1
28.10.2020	12	20	44,6	19	1
28.10.2020	13	16	43,3	11	5
28.10.2020	14	19	49,1	18	1
28.10.2020	15	31	48,7	29	2
28.10.2020	16	36	45,3	32	4
28.10.2020	17	31	45,1	31	0
28.10.2020	18	36	42,4	35	1
28.10.2020	19	13	42,8	13	0

28.10.2020	20	9	44,6	9	0
28.10.2020	21	8	33,1	8	0
28.10.2020	22	2	58	2	0
28.10.2020	23	2	52,5	2	0
29.10.2020	0	0	0	0	0
29.10.2020	1	0	0	0	0
29.10.2020	2	0	0	0	0
29.10.2020	3	1	47	0	1
29.10.2020	4	4	41	4	0
29.10.2020	5	15	44,3	13	2
29.10.2020	6	29	49,2	29	0
29.10.2020	7	50	46,4	45	5
29.10.2020	8	51	46,5	48	3
29.10.2020	9	32	45,6	32	0
29.10.2020	10	24	47,4	23	1
29.10.2020	11	14	47,3	13	1
29.10.2020	12	23	48,3	21	2
29.10.2020	13	18	41,4	17	1
29.10.2020	14	24	45,2	23	1
29.10.2020	15	34	48,4	31	3
29.10.2020	16	31	45,5	30	1
29.10.2020	17	32	42,8	31	1
29.10.2020	18	23	43,2	23	0
29.10.2020	19	25	45,5	25	0
29.10.2020	20	21	44,6	21	0
29.10.2020	21	19	48,1	19	0
29.10.2020	22	1	48	1	0
29.10.2020	23	2	41,5	1	0

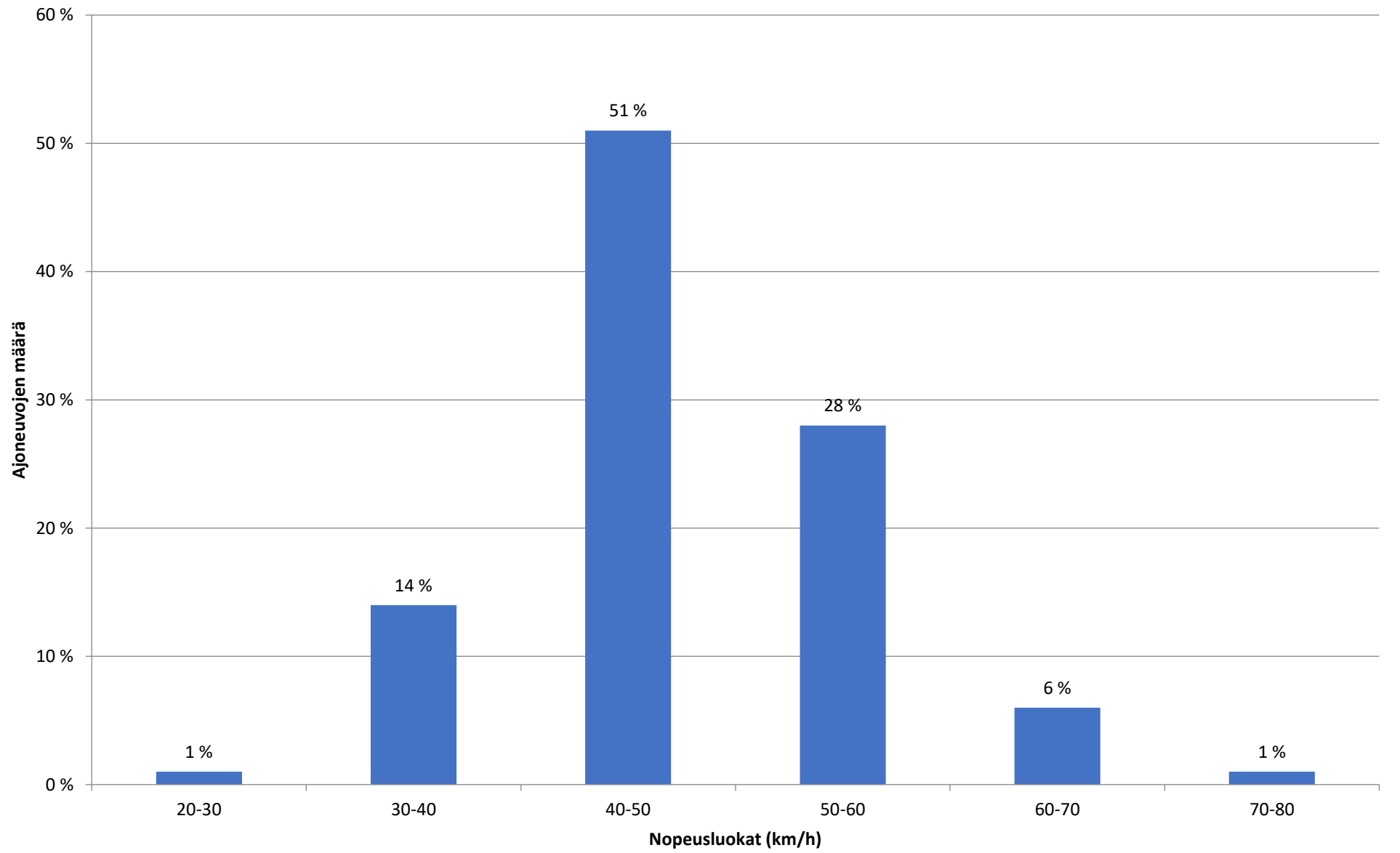
Piste 5 suunta A

Päivämäärä	Nopeusluokat (km/h)												Liikennemäärät			
	0 - 10	10 - 20	20 - 30	30 - 40	40 - 50	50 - 60	60 - 70	70 - 80	80 - 90	90 - 100	100 - 110	110 - 120	120 -	Kevyet	Raskaat	Kaikki
27.10.2020	0 %	0 %	3 %	20 %	56 %	19 %	3 %	0 %	0 %	0 %	0 %	0 %	0 %	444	22	466
28.10.2020	0 %	0 %	3 %	24 %	50 %	20 %	3 %	0 %	0 %	0 %	0 %	0 %	0 %	406	29	435
29.10.2020	0 %	0 %	2 %	22 %	52 %	20 %	4 %	1 %	0 %	0 %	0 %	0 %	0 %	451	22	473
Koko mittaus	0 %	0 %	2 %	22 %	53 %	19 %	3 %	0 %	0 %	0 %	0 %	0 %	0 %	1301	73	1374

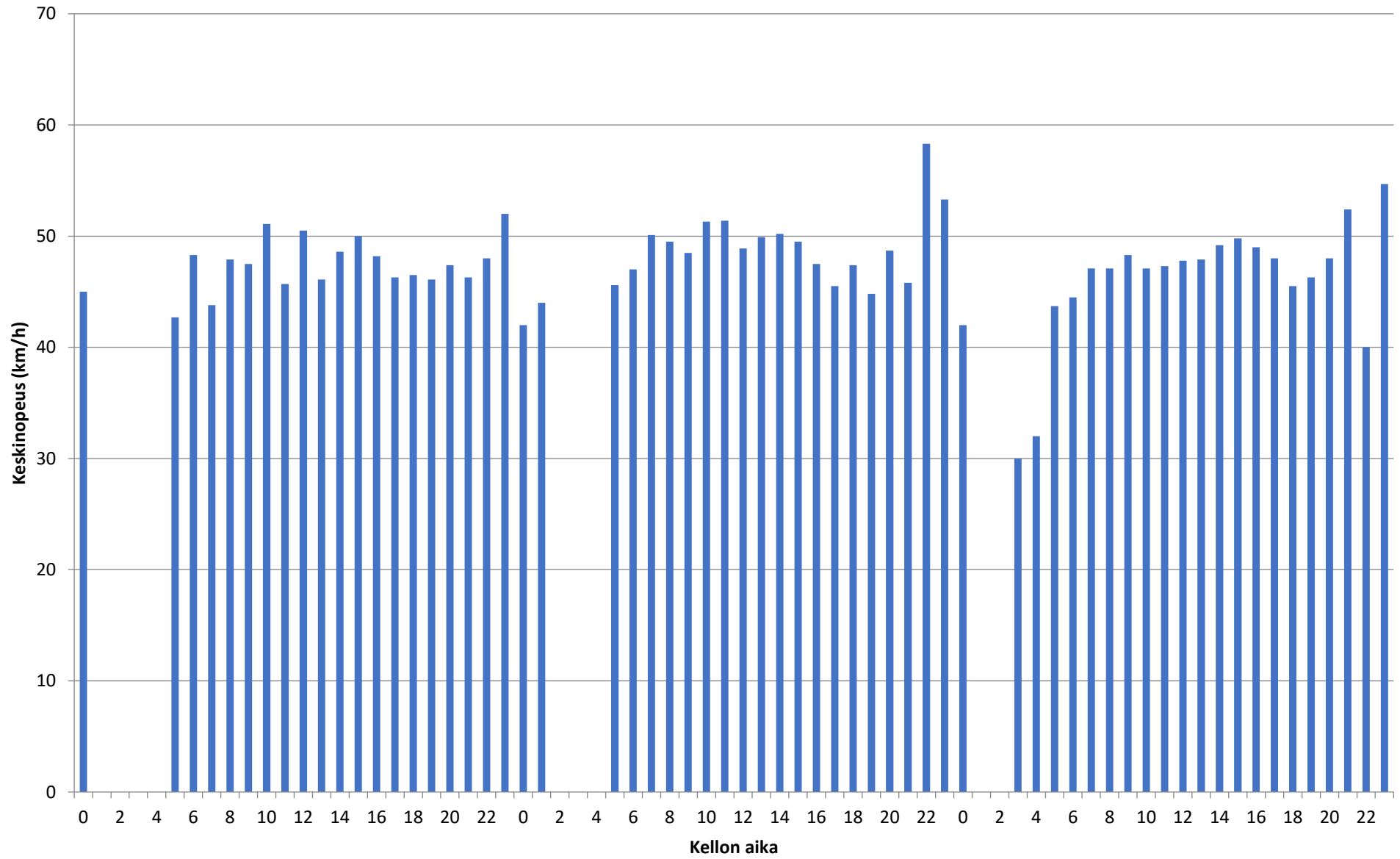
Liikennetiedot ajoneuvoryhmittäin - Piste 5 suunta B



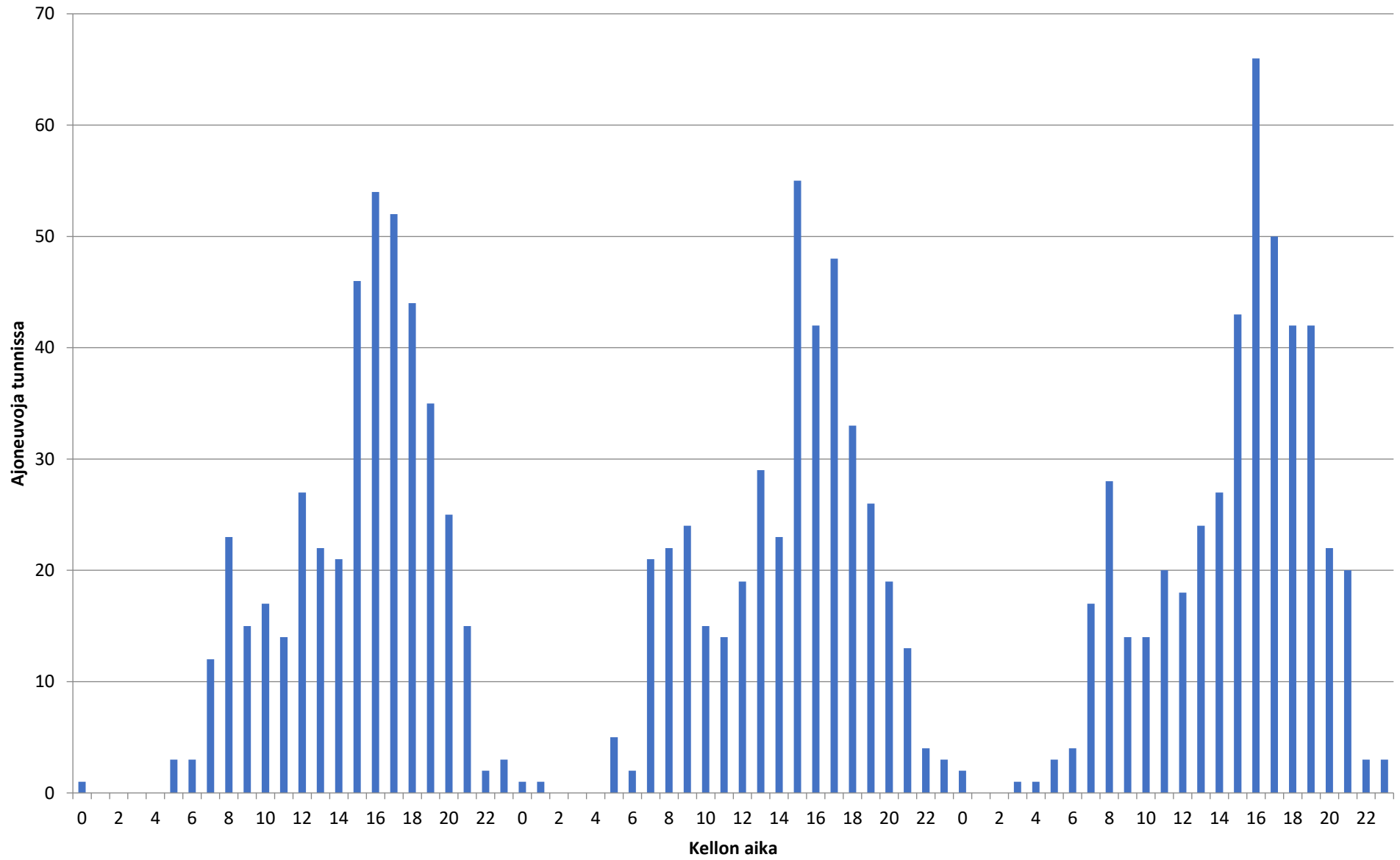
Nopeusjakauma - Koko mittaus - Piste 5 suunta B



Keskinopeus - 27.10.2020-29.10.2020 - Piste 5 suunta B



Liikennetiedot - 27.10.2020-29.10.2020 - Piste 5 suunta B



Piste 5 suunta B

Liikennetiedot					
Päivämäärä	Tunti	Ajoneuvoja	Keskinopeus (km/h)	Kevyet	Raskaat
27.10.2020	0	1	45	1	0
27.10.2020	1	0	0	0	0
27.10.2020	2	0	0	0	0
27.10.2020	3	0	0	0	0
27.10.2020	4	0	0	0	0
27.10.2020	5	3	42,7	3	0
27.10.2020	6	3	48,3	2	1
27.10.2020	7	12	43,8	12	0
27.10.2020	8	23	47,9	23	0
27.10.2020	9	15	47,5	14	1
27.10.2020	10	17	51,1	17	0
27.10.2020	11	14	45,7	13	1
27.10.2020	12	27	50,5	26	1
27.10.2020	13	22	46,1	21	1
27.10.2020	14	21	48,6	21	0
27.10.2020	15	46	50	45	1
27.10.2020	16	54	48,2	54	0
27.10.2020	17	52	46,3	52	0
27.10.2020	18	44	46,5	44	0
27.10.2020	19	35	46,1	35	0
27.10.2020	20	25	47,4	25	0
27.10.2020	21	15	46,3	15	0
27.10.2020	22	2	48	2	0
27.10.2020	23	3	52	3	0
28.10.2020	0	1	42	1	0
28.10.2020	1	1	44	1	0
28.10.2020	2	0	0	0	0
28.10.2020	3	0	0	0	0
28.10.2020	4	0	0	0	0
28.10.2020	5	5	45,6	5	0
28.10.2020	6	2	47	1	1
28.10.2020	7	21	50,1	21	0
28.10.2020	8	22	49,5	21	1
28.10.2020	9	24	48,5	22	2
28.10.2020	10	15	51,3	14	1
28.10.2020	11	14	51,4	13	1
28.10.2020	12	19	48,9	18	1
28.10.2020	13	29	49,9	25	4
28.10.2020	14	23	50,2	22	1
28.10.2020	15	55	49,5	51	4
28.10.2020	16	42	47,5	42	0
28.10.2020	17	48	45,5	45	3
28.10.2020	18	33	47,4	33	0
28.10.2020	19	26	44,8	26	0

28.10.2020	20	19	48,7	18	1
28.10.2020	21	13	45,8	13	0
28.10.2020	22	4	58,3	4	0
28.10.2020	23	3	53,3	3	0
29.10.2020	0	2	42	2	0
29.10.2020	1	0	0	0	0
29.10.2020	2	0	0	0	0
29.10.2020	3	1	30	1	0
29.10.2020	4	1	32	1	0
29.10.2020	5	3	43,7	3	0
29.10.2020	6	4	44,5	4	0
29.10.2020	7	17	47,1	16	1
29.10.2020	8	28	47,1	26	2
29.10.2020	9	14	48,3	14	0
29.10.2020	10	14	47,1	12	2
29.10.2020	11	20	47,3	19	1
29.10.2020	12	18	47,8	17	1
29.10.2020	13	24	47,9	23	1
29.10.2020	14	27	49,2	27	0
29.10.2020	15	43	49,8	42	1
29.10.2020	16	66	49	64	2
29.10.2020	17	50	48	49	1
29.10.2020	18	42	45,5	40	2
29.10.2020	19	42	46,3	40	2
29.10.2020	20	22	48	22	0
29.10.2020	21	20	52,4	20	0
29.10.2020	22	3	40	3	0
29.10.2020	23	3	54,7	2	0

Piste 5 suunta B

Päivämäärä	Nopeusluokat (km/h)												Liikennemäärät			
	0 - 10	10 - 20	20 - 30	30 - 40	40 - 50	50 - 60	60 - 70	70 - 80	80 - 90	90 - 100	100 - 110	110 - 120	120 -	Kevyet	Raskaat	Kaikki
27.10.2020	0 %	0 %	0 %	16 %	49 %	29 %	5 %	0 %	0 %	0 %	0 %	0 %	0 %	428	6	434
28.10.2020	0 %	0 %	1 %	14 %	48 %	30 %	7 %	1 %	0 %	0 %	0 %	0 %	0 %	399	20	419
29.10.2020	0 %	0 %	1 %	12 %	55 %	26 %	6 %	1 %	0 %	0 %	0 %	0 %	0 %	448	16	464
Koko mittaus	0 %	0 %	1 %	14 %	51 %	28 %	6 %	1 %	0 %	0 %	0 %	0 %	0 %	1275	42	1317