



# NURMIJÄRVEN KUNTA

Nopeusmittaukset / Lokakuu 2016

**DESTIA**

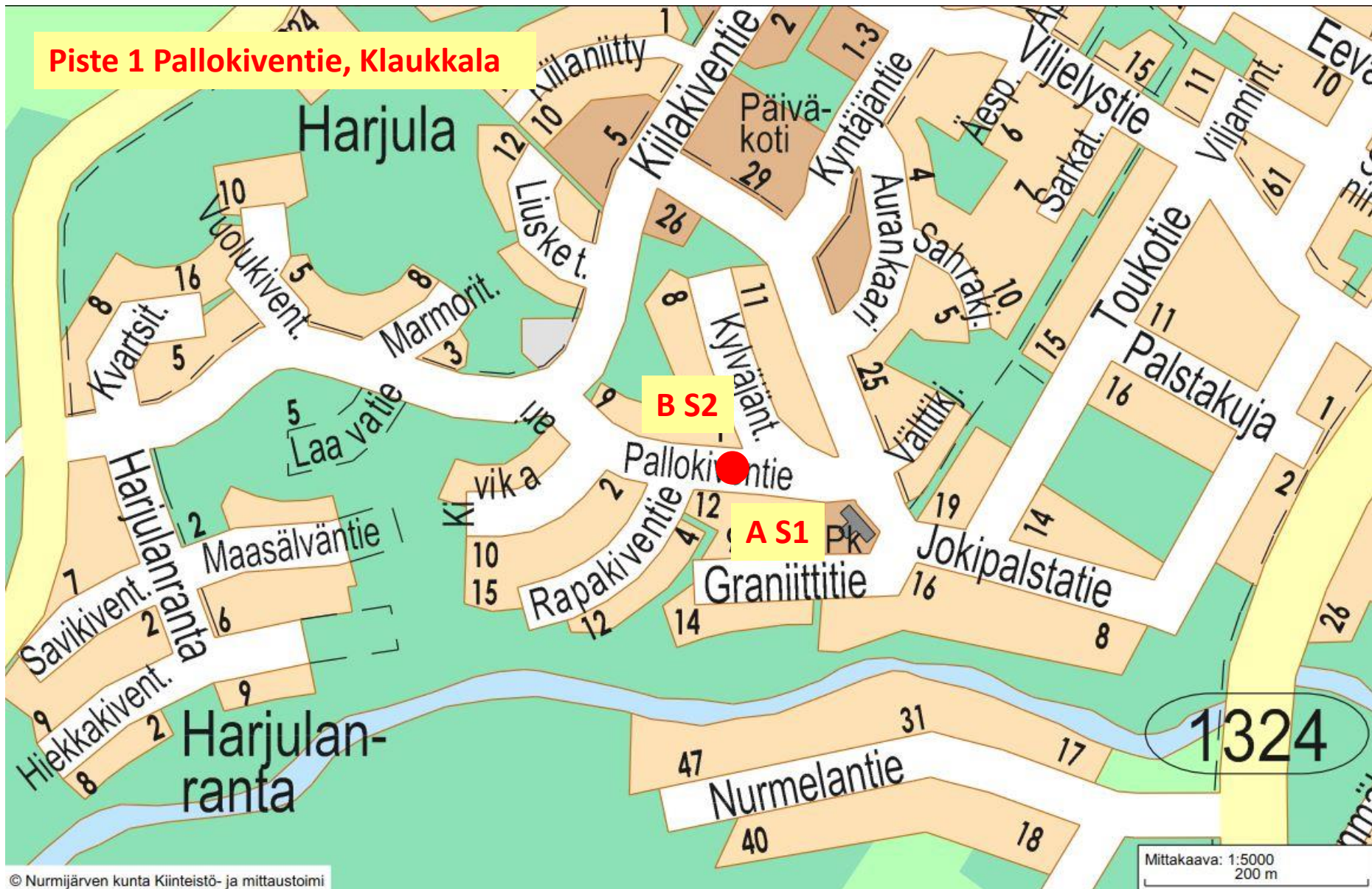
# **Nurmijärven kunnan liikennetutkimuskohteet 2016:**

- 1. Klaukkala, Pallokiventie**
- 2. Klaukkala, Rinnetie**
- 3. Kirkonkylä, Ihantolantie**
- 4. Kirkonkylä, Laidunkaari**
- 5. Rajämäki, Puistotie**
- 6. Röykkä, Risusillantie**

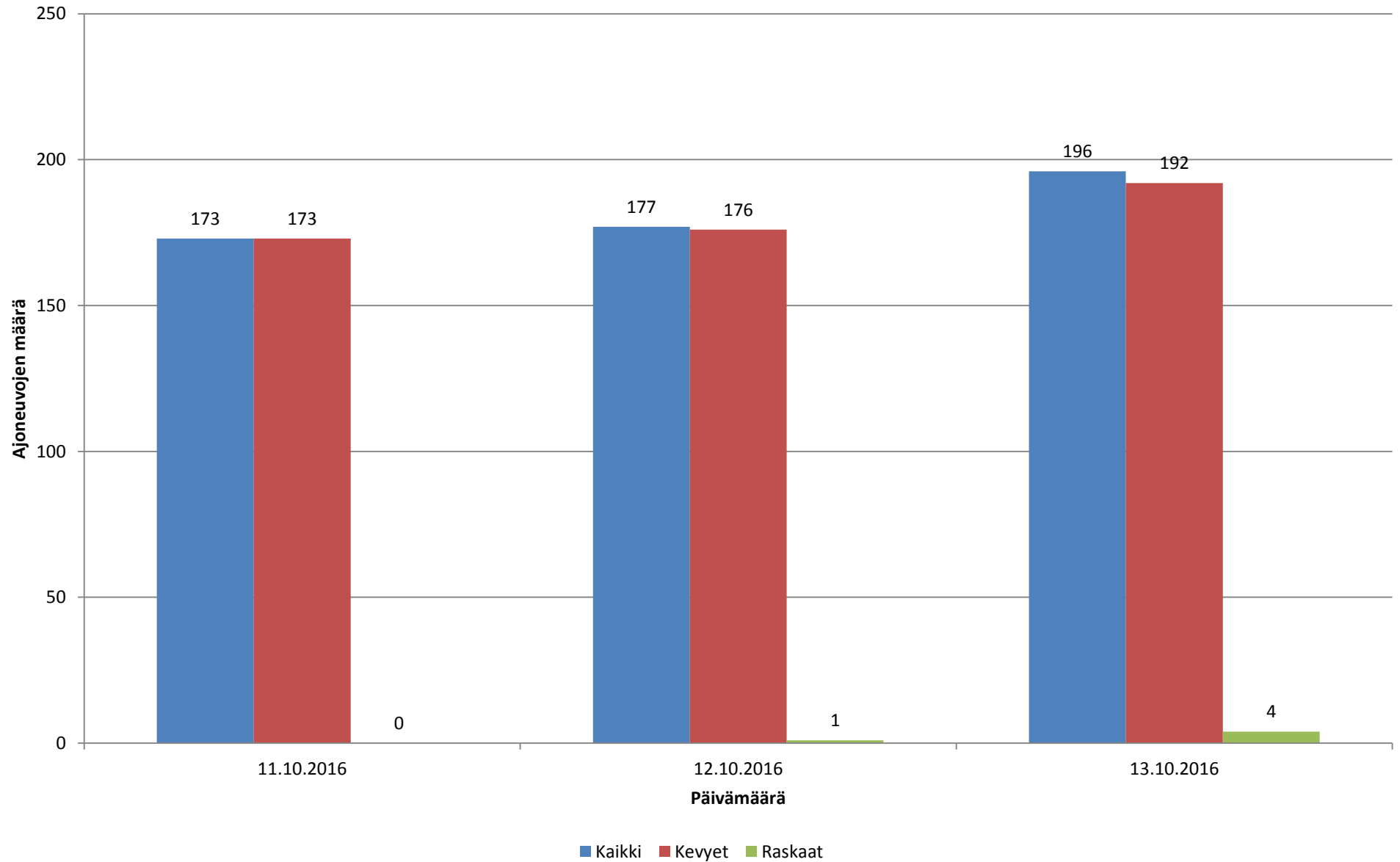
## Nurmijärven nopeusmittaukset lokakuu 2016

Mitta- uspiste	Osoite	Suunta	Ajoneuvo- vomäärä	Keski- nopeus	Nopeus- rajoitus	Mittausaika
01 A	Pallokiventie, Klaukkala	E	546	38,7	30	11.10 klo 0:00 - 13.10 klo 24:00
01 B	Pallokiventie, Klaukkala	W	502	39,3	30	11.10 klo 0:00 - 13.10 klo 24:00
02 A	Rinnetie, Klaukkala	NW	340	30,6	30	11.10 klo 0:00 - 13.10 klo 24:00
02 B	Rinnetie, Klaukkala	SE	345	31,6	30	11.10 klo 0:00 - 13.10 klo 24:00
03 A	Ihantolantie, KK	ENE	3449	44,8	30	11.10 klo 0:00 - 13.10 klo 24:00
03 B	Ihantolantie, KK	WSW	2860	43,1	30	11.10 klo 0:00 - 13.10 klo 24:00
04 A	Laidunkaari , KK	E	1739	54,7	40	11.10 klo 0:00 - 13.10 klo 24:00
04 B	Laidunkaari , KK	W	1666	55,6	40	11.10 klo 0:00 - 13.10 klo 24:00
05 A	Puistotie, Rajamäki	SSW	2038	41,9	40	11.10 klo 0:00 - 13.10 klo 24:00
05 B	Puistotie, Rajamäki	NNE	2059	46,0	40	11.10 klo 0:00 - 13.10 klo 24:00
06 A	Risusillantie, Röykkä	NW	1300	41,0	30	11.10 klo 0:00 - 13.10 klo 24:00
06 B	Risusillantie, Röykkä	SE	1248	42,7	30	11.10 klo 0:00 - 13.10 klo 24:00

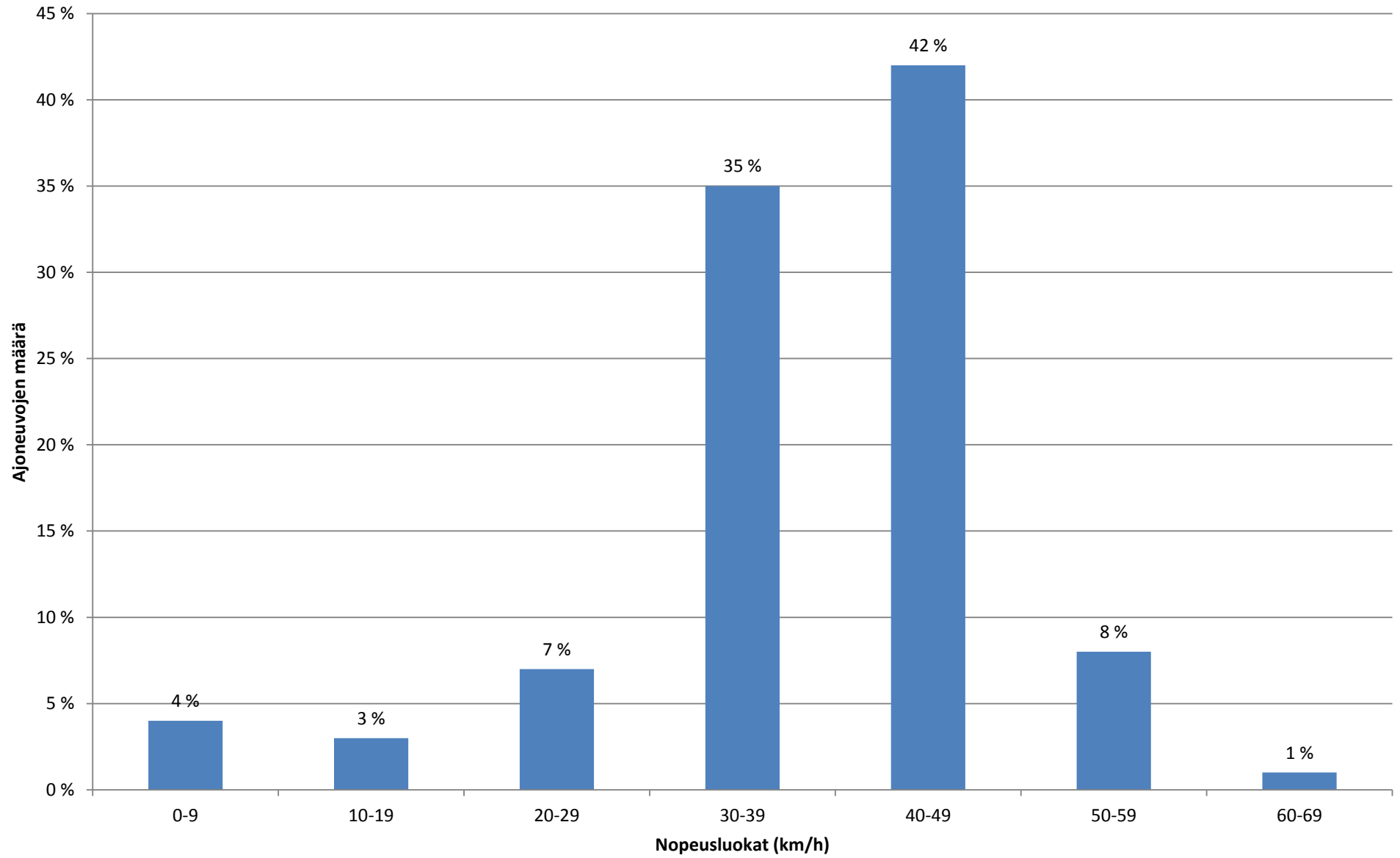
**Piste 1 Pallokiventie, Klaukkala**



### Liikennetiedot ajoneuvoryhmittäin - Piste 1 Suunta 1

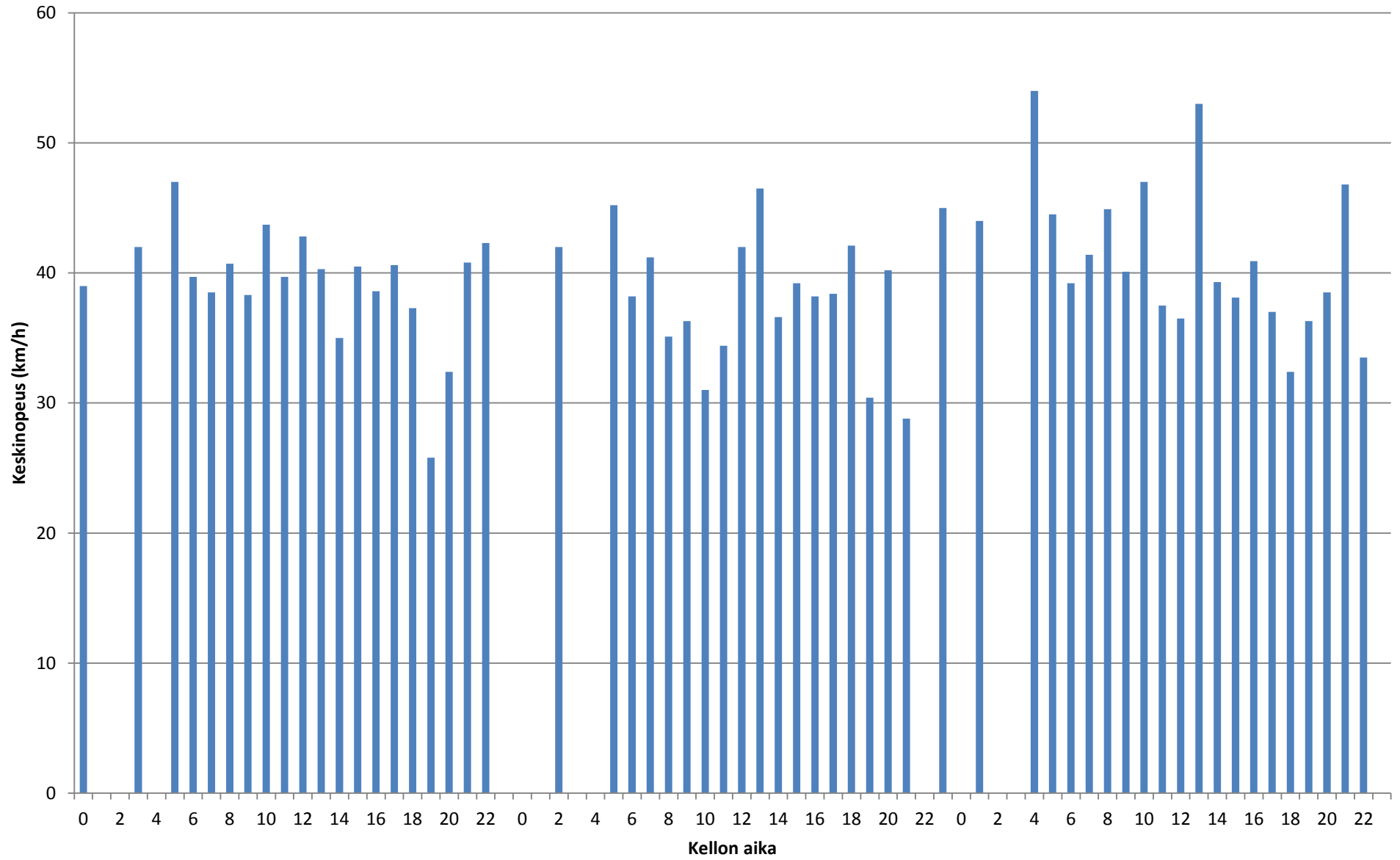


### Nopeusjakauma - Koko mittaus - Piste 1 Suunta 1



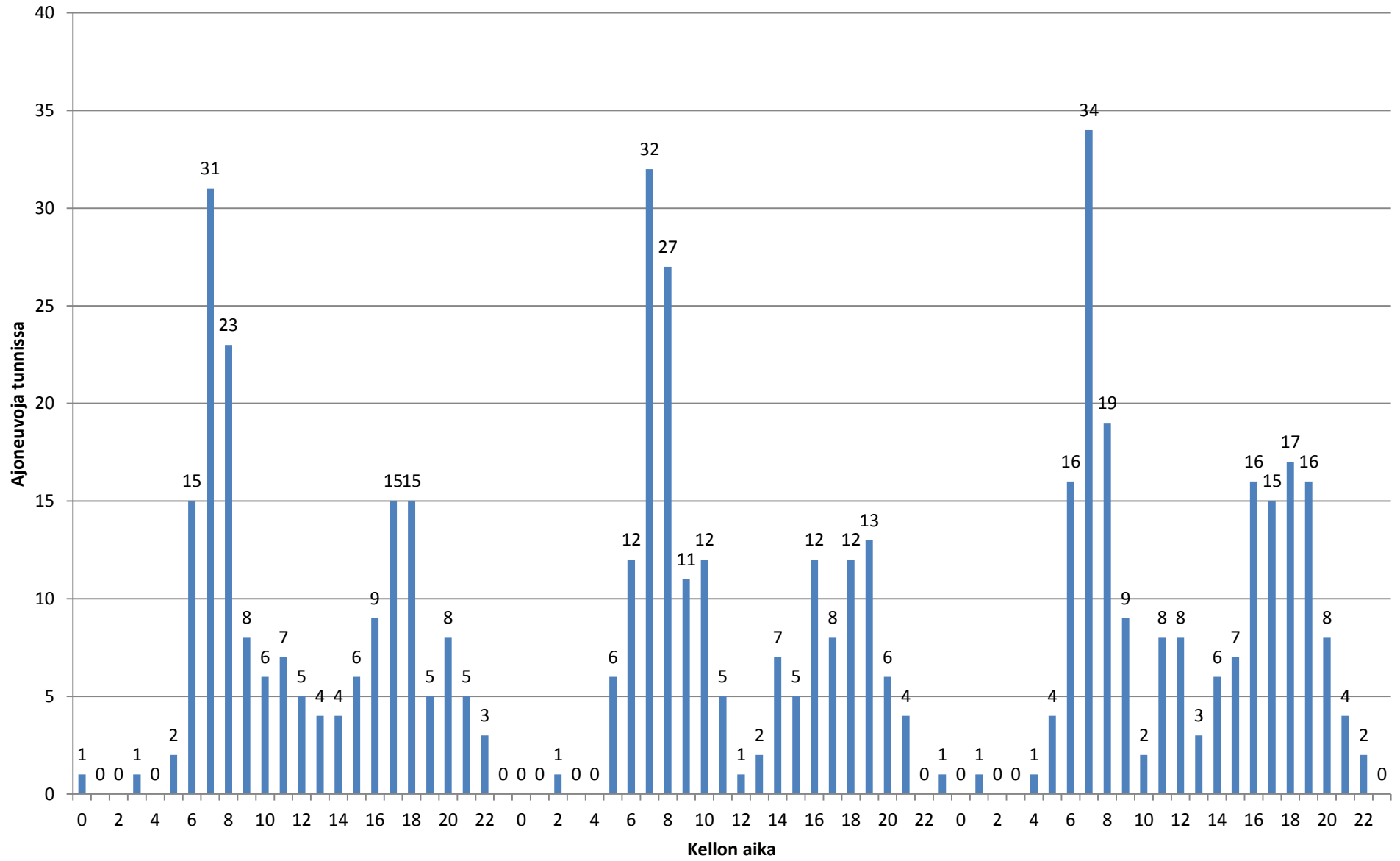


### Keskinopeus 11.-13.10.2016 - Piste 1 Suunta 1





### Liikennetiedot 11.-13.10.2016 - Piste 1 Suunta 1



**Liikennetiedot**  
**Päivämäärä Tunti Ajoneuvoja Keskinopeus (km/h) Kevyet Raskaat**

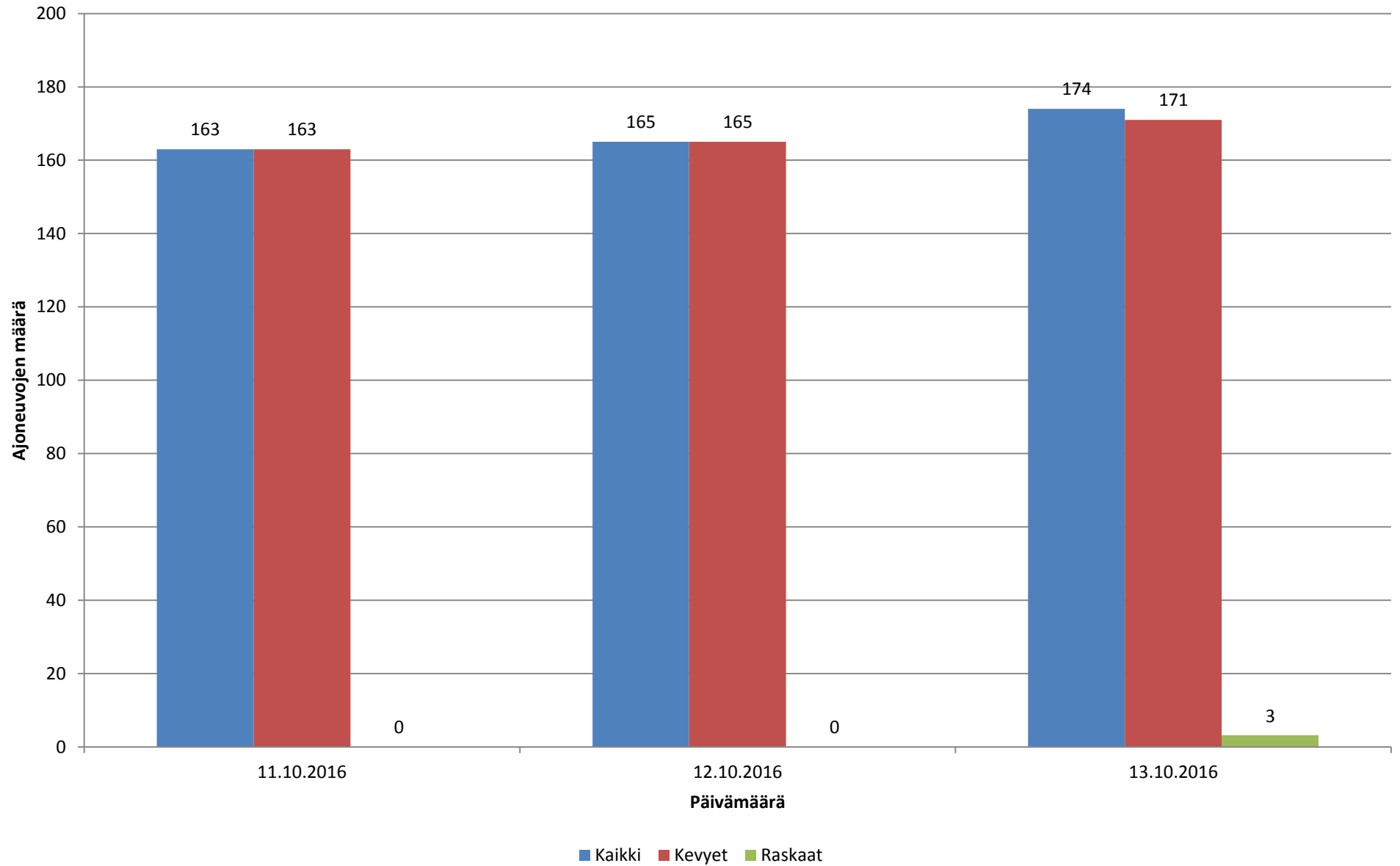
11.10.2016	0	1	39	1	0
11.10.2016	1	0	0	0	0
11.10.2016	2	0	0	0	0
11.10.2016	3	1	42	1	0
11.10.2016	4	0	0	0	0
11.10.2016	5	2	47	2	0
11.10.2016	6	15	39,7	15	0
11.10.2016	7	31	38,5	31	0
11.10.2016	8	23	40,7	23	0
11.10.2016	9	8	38,3	8	0
11.10.2016	10	6	43,7	6	0
11.10.2016	11	7	39,7	7	0
11.10.2016	12	5	42,8	5	0
11.10.2016	13	4	40,3	4	0
11.10.2016	14	4	35	4	0
11.10.2016	15	6	40,5	6	0
11.10.2016	16	9	38,6	9	0
11.10.2016	17	15	40,6	15	0
11.10.2016	18	15	37,3	15	0
11.10.2016	19	5	25,8	5	0
11.10.2016	20	8	32,4	8	0
11.10.2016	21	5	40,8	5	0
11.10.2016	22	3	42,3	3	0
11.10.2016	23	0	0	0	0
12.10.2016	0	0	0	0	0
12.10.2016	1	0	0	0	0
12.10.2016	2	1	42	1	0
12.10.2016	3	0	0	0	0
12.10.2016	4	0	0	0	0
12.10.2016	5	6	45,2	6	0
12.10.2016	6	12	38,2	12	0
12.10.2016	7	32	41,2	32	0
12.10.2016	8	27	35,1	27	0
12.10.2016	9	11	36,3	10	1
12.10.2016	10	12	31	12	0
12.10.2016	11	5	34,4	5	0
12.10.2016	12	1	42	1	0
12.10.2016	13	2	46,5	2	0
12.10.2016	14	7	36,6	7	0
12.10.2016	15	5	39,2	5	0
12.10.2016	16	12	38,2	12	0
12.10.2016	17	8	38,4	8	0
12.10.2016	18	12	42,1	12	0
12.10.2016	19	13	30,4	13	0

12.10.2016	20	6	40,2	6	0
12.10.2016	21	4	28,8	4	0
12.10.2016	22	0	0	0	0
12.10.2016	23	1	45	1	0
13.10.2016	0	0	0	0	0
13.10.2016	1	1	44	1	0
13.10.2016	2	0	0	0	0
13.10.2016	3	0	0	0	0
13.10.2016	4	1	54	1	0
13.10.2016	5	4	44,5	4	0
13.10.2016	6	16	39,2	16	0
13.10.2016	7	34	41,4	33	1
13.10.2016	8	19	44,9	19	0
13.10.2016	9	9	40,1	9	0
13.10.2016	10	2	47	2	0
13.10.2016	11	8	37,5	7	1
13.10.2016	12	8	36,5	8	0
13.10.2016	13	3	53	3	0
13.10.2016	14	6	39,3	6	0
13.10.2016	15	7	38,1	7	0
13.10.2016	16	16	40,9	16	0
13.10.2016	17	15	37	15	0
13.10.2016	18	17	32,4	17	0
13.10.2016	19	16	36,3	15	1
13.10.2016	20	8	38,5	7	1
13.10.2016	21	4	46,8	4	0
13.10.2016	22	2	33,5	1	0
13.10.2016	23	0	0	0	0

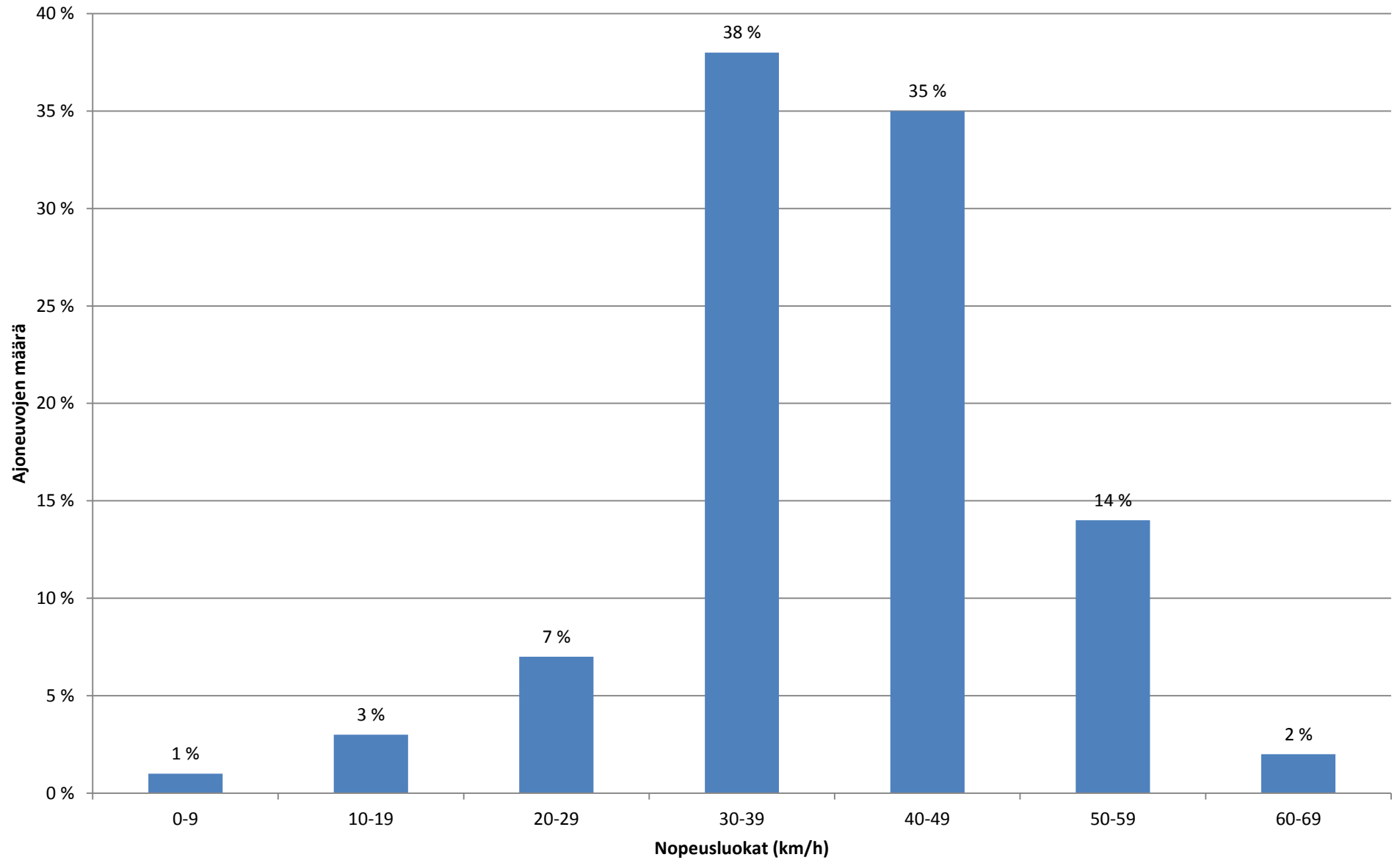
Päivämäärä	Nopeusluokat (km/h)												Luokat		
	0 - 10	10 - 20	20 - 30	30 - 40	40 - 50	50 - 60	60 - 70	70 - 80	80 - 90	90 - 100	100 - 110	110 - 120	120 -	Kevyet	Raskaat

11.10.2016	3 %	4 %	5 %	34 %	45 %	9 %	1 %	0 %	0 %	0 %	0 %	0 %	0 %	173	0	173
12.10.2016	5 %	3 %	9 %	36 %	39 %	6 %	2 %	1 %	0 %	0 %	0 %	0 %	0 %	176	1	177
13.10.2016	3 %	2 %	7 %	36 %	41 %	10 %	2 %	1 %	0 %	0 %	0 %	0 %	0 %	192	4	196
Koko mittaus	4 %	3 %	7 %	35 %	42 %	8 %	1 %	0 %	0 %	0 %	0 %	0 %	0 %	541	5	546

### Liikennetiedot ajoneuvoryhmittäin - Piste 1 Suunta 2

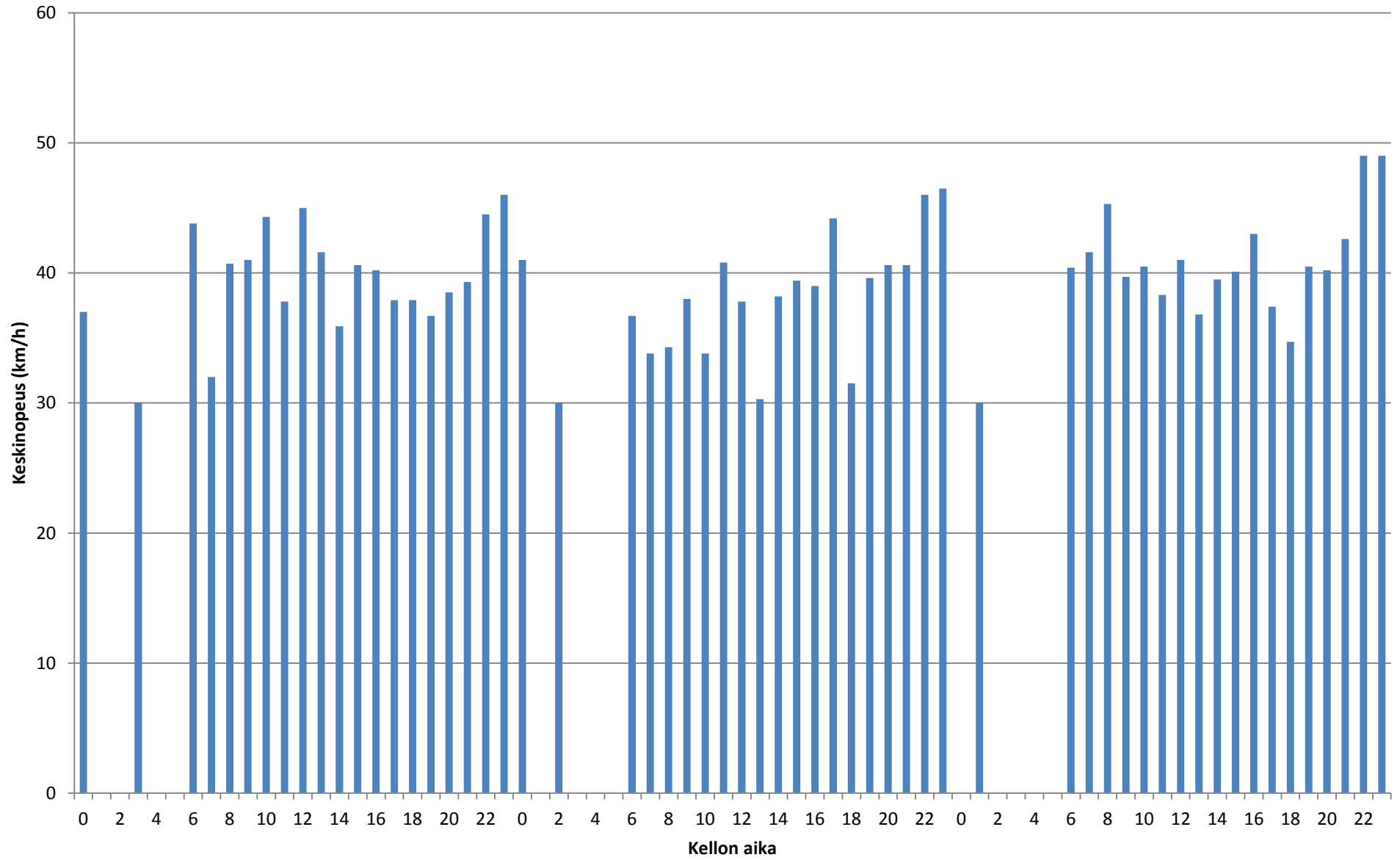


### Nopeusjakauma - Koko mittaus - Piste 1 Suunta 2



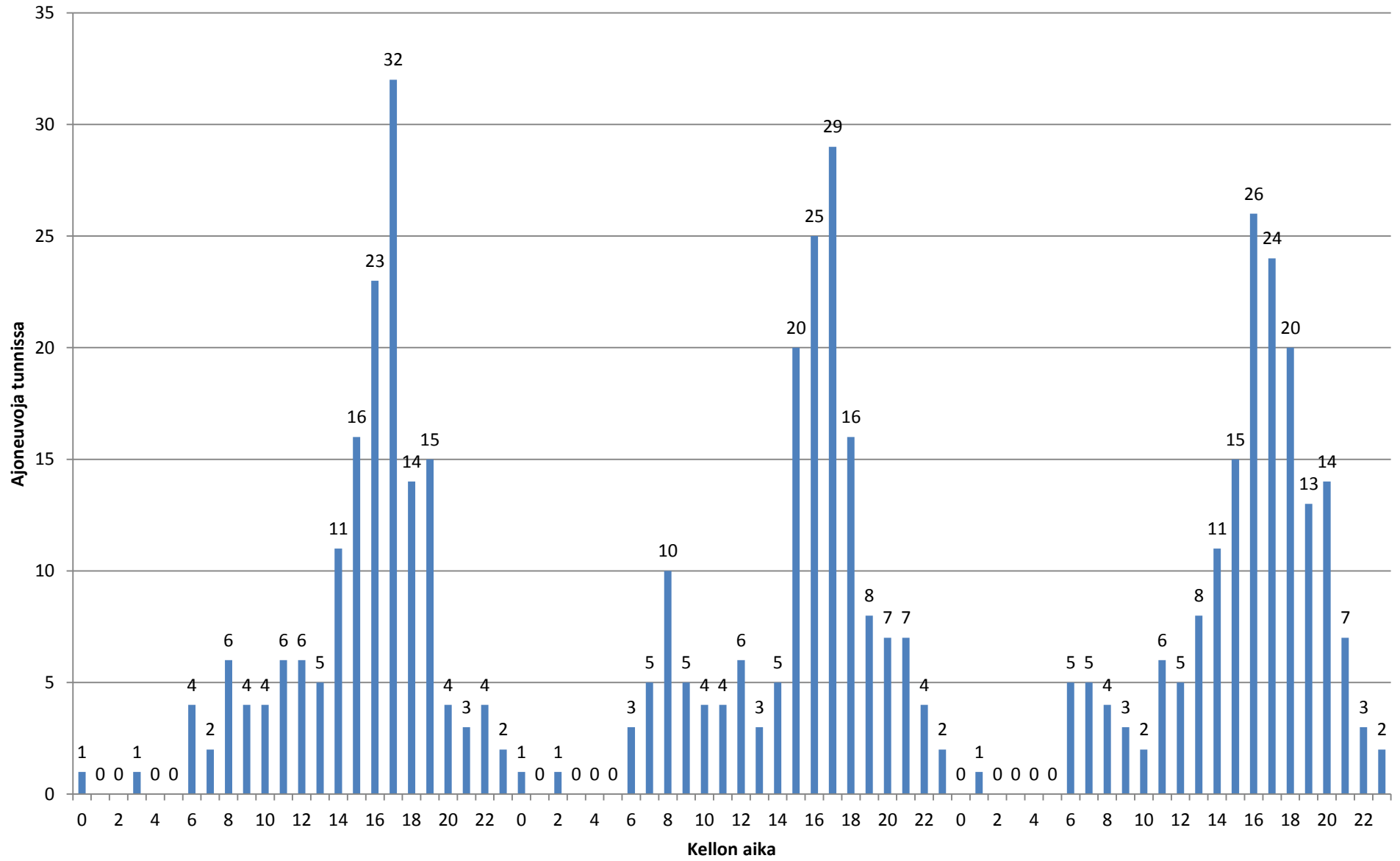


### Keskinopeus - 11.13.2016 - Piste 1 Suunta 2





### Liikennetiedot 11.-13.10.2016 - Piste 1 Suunta 2



**Liikennetiedot**  
**Päivämäärä Tunti Ajoneuvoja Keskinopeus (km/h) Kevyet Raskaat**

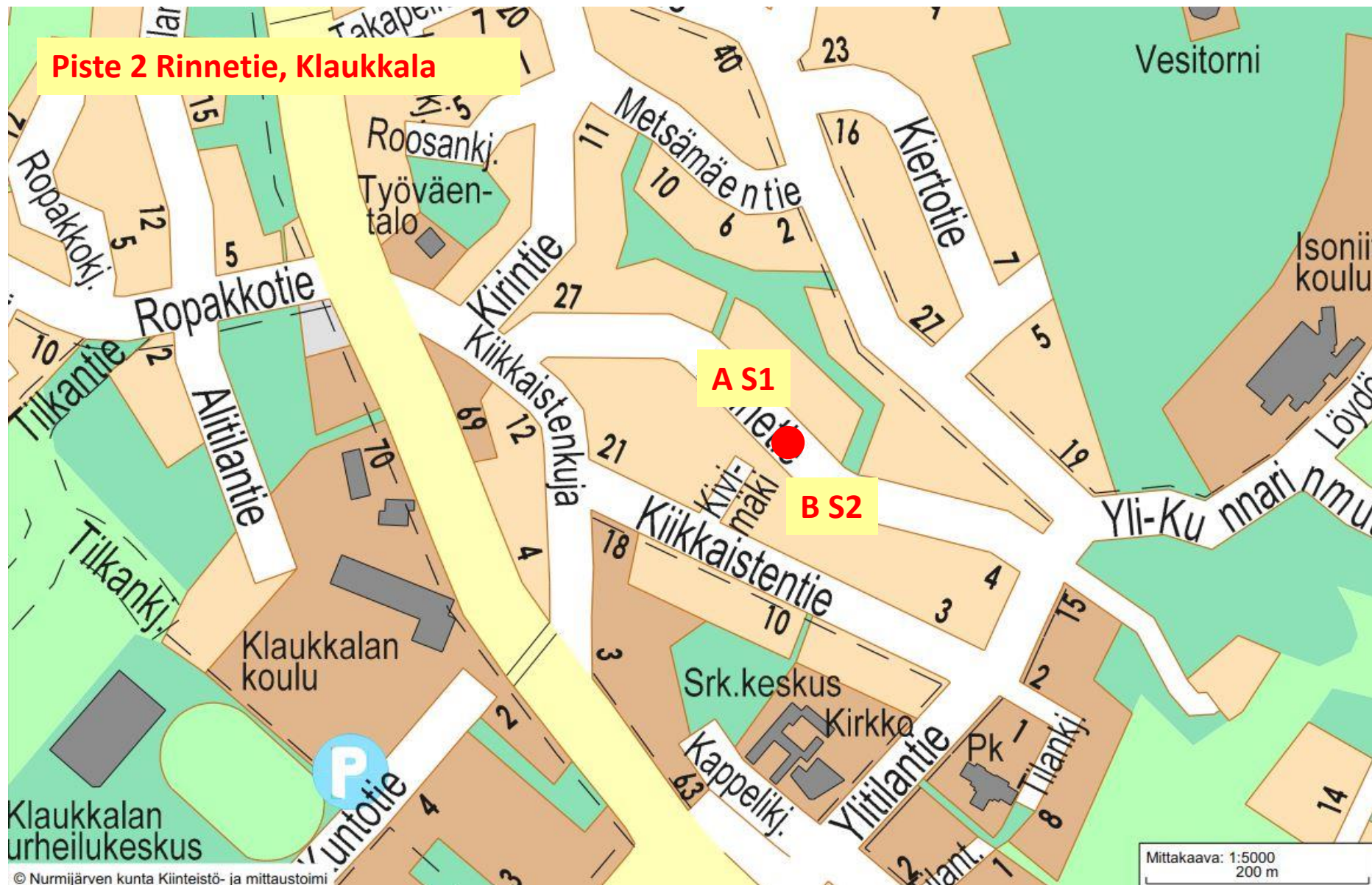
11.10.2016	0	1	37	1	0
11.10.2016	1	0	0	0	0
11.10.2016	2	0	0	0	0
11.10.2016	3	1	30	1	0
11.10.2016	4	0	0	0	0
11.10.2016	5	0	0	0	0
11.10.2016	6	4	43,8	4	0
11.10.2016	7	2	32	2	0
11.10.2016	8	6	40,7	6	0
11.10.2016	9	4	41	4	0
11.10.2016	10	4	44,3	4	0
11.10.2016	11	6	37,8	6	0
11.10.2016	12	6	45	6	0
11.10.2016	13	5	41,6	5	0
11.10.2016	14	11	35,9	11	0
11.10.2016	15	16	40,6	16	0
11.10.2016	16	23	40,2	23	0
11.10.2016	17	32	37,9	32	0
11.10.2016	18	14	37,9	14	0
11.10.2016	19	15	36,7	15	0
11.10.2016	20	4	38,5	4	0
11.10.2016	21	3	39,3	3	0
11.10.2016	22	4	44,5	4	0
11.10.2016	23	2	46	2	0
12.10.2016	0	1	41	1	0
12.10.2016	1	0	0	0	0
12.10.2016	2	1	30	1	0
12.10.2016	3	0	0	0	0
12.10.2016	4	0	0	0	0
12.10.2016	5	0	0	0	0
12.10.2016	6	3	36,7	3	0
12.10.2016	7	5	33,8	5	0
12.10.2016	8	10	34,3	10	0
12.10.2016	9	5	38	5	0
12.10.2016	10	4	33,8	4	0
12.10.2016	11	4	40,8	4	0
12.10.2016	12	6	37,8	6	0
12.10.2016	13	3	30,3	3	0
12.10.2016	14	5	38,2	5	0
12.10.2016	15	20	39,4	20	0
12.10.2016	16	25	39	25	0
12.10.2016	17	29	44,2	29	0
12.10.2016	18	16	31,5	16	0

12.10.2016	19	8	39,6	8	0
12.10.2016	20	7	40,6	7	0
12.10.2016	21	7	40,6	7	0
12.10.2016	22	4	46	4	0
12.10.2016	23	2	46,5	2	0
13.10.2016	0	0	0	0	0
13.10.2016	1	1	30	1	0
13.10.2016	2	0	0	0	0
13.10.2016	3	0	0	0	0
13.10.2016	4	0	0	0	0
13.10.2016	5	0	0	0	0
13.10.2016	6	5	40,4	5	0
13.10.2016	7	5	41,6	4	1
13.10.2016	8	4	45,3	4	0
13.10.2016	9	3	39,7	3	0
13.10.2016	10	2	40,5	2	0
13.10.2016	11	6	38,3	6	0
13.10.2016	12	5	41	5	0
13.10.2016	13	8	36,8	8	0
13.10.2016	14	11	39,5	11	0
13.10.2016	15	15	40,1	15	0
13.10.2016	16	26	43	26	0
13.10.2016	17	24	37,4	24	0
13.10.2016	18	20	34,7	20	0
13.10.2016	19	13	40,5	13	0
13.10.2016	20	14	40,2	13	1
13.10.2016	21	7	42,6	6	1
13.10.2016	22	3	49	3	0
13.10.2016	23	2	49	1	0

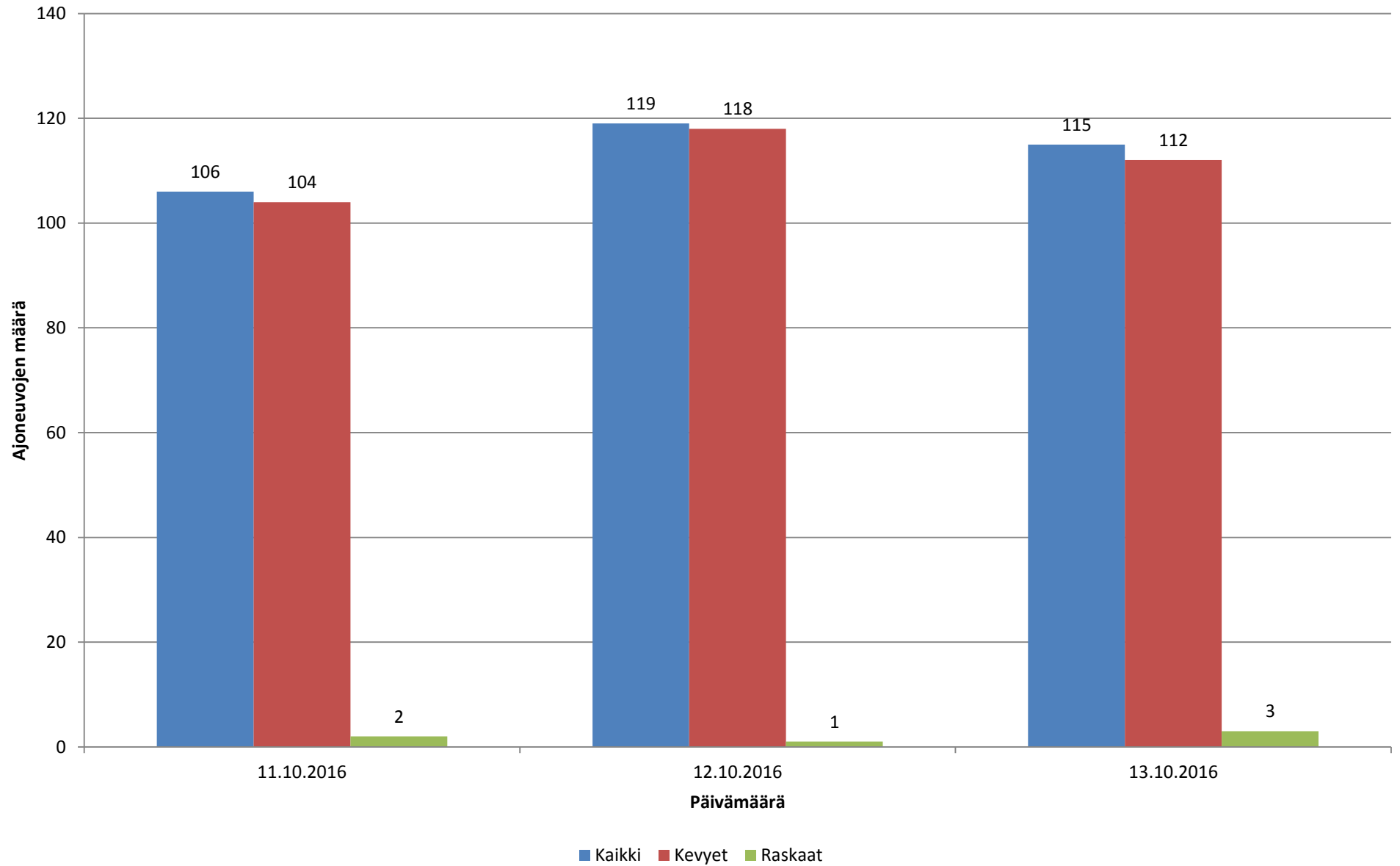
Päivämäärä	Nopeusluokat (km/h)												Luokat		
	0 - 10	10 - 20	20 - 30	30 - 40	40 - 50	50 - 60	60 - 70	70 - 80	80 - 90	90 - 100	100 - 110	110 - 120	120 -	Kevyet	Raskaat

11.10.2016	1 %	3 %	7 %	38 %	38 %	11 %	2 %	0 %	0 %	0 %	0 %	0 %	0 %	163	0	163
12.10.2016	1 %	3 %	8 %	39 %	32 %	14 %	2 %	0 %	0 %	0 %	0 %	0 %	0 %	165	0	165
13.10.2016	1 %	4 %	5 %	38 %	36 %	16 %	1 %	0 %	0 %	0 %	0 %	0 %	0 %	171	3	174
Koko mittaus	1 %	3 %	7 %	38 %	35 %	14 %	2 %	0 %	0 %	0 %	0 %	0 %	0 %	499	3	502

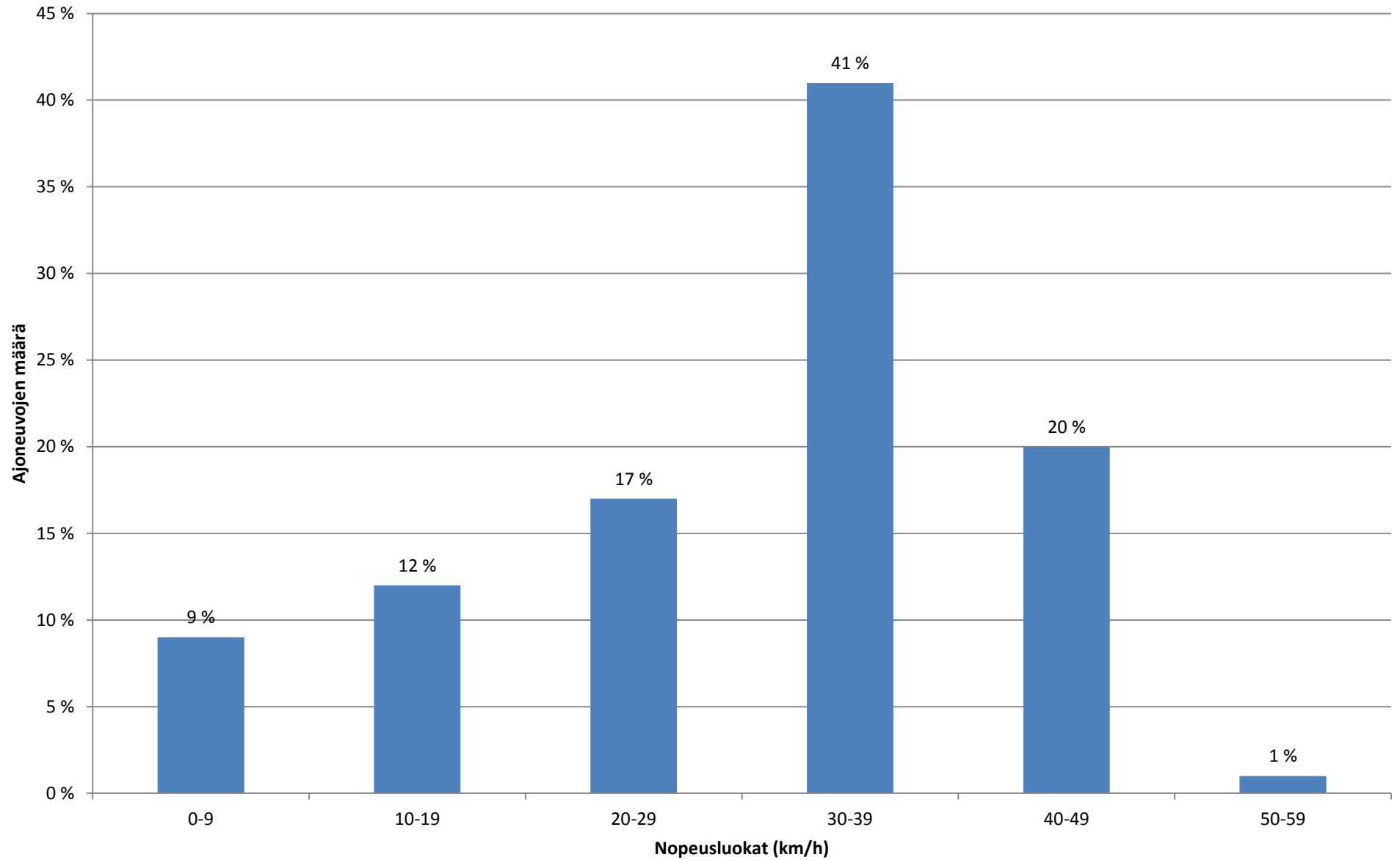
**Piste 2 Rinnetie, Klaukkala**



### Liikennetiedot ajoneuvoryhmittäin - Piste 2 Suunta 1



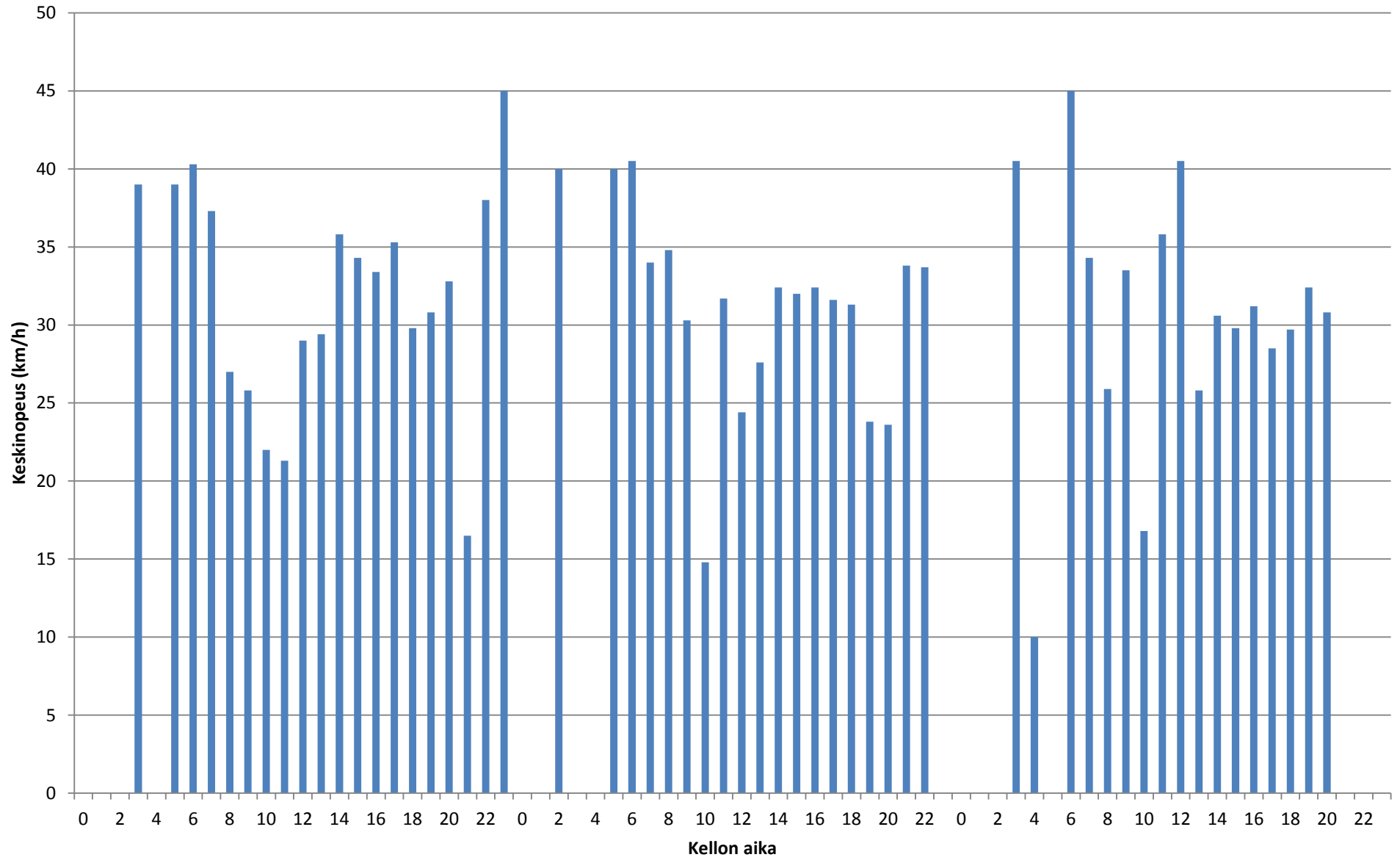
### Nopeusjakauma - Koko mittaus - Piste 2 Suunta 1



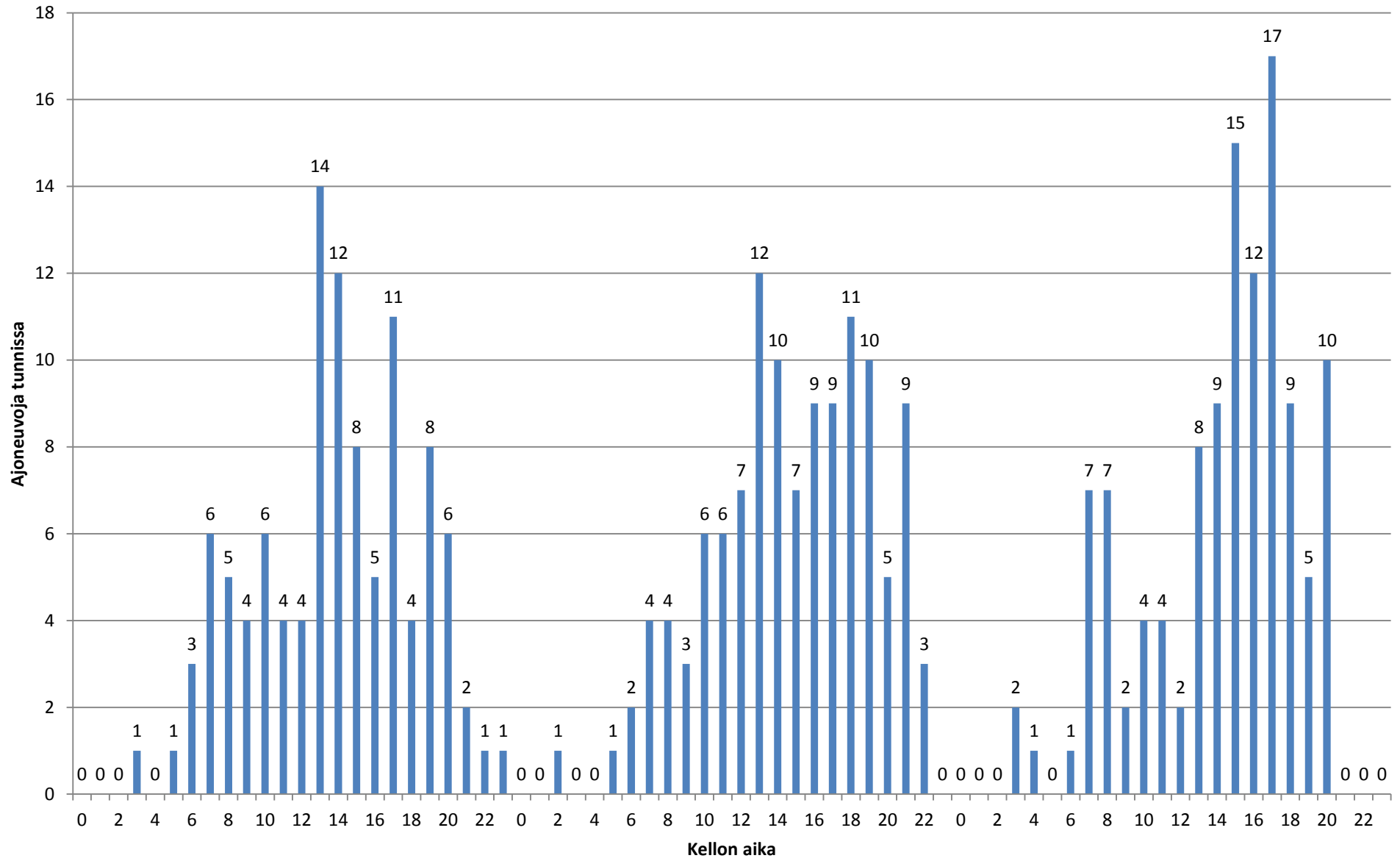




### Keskinopeus 11.-13.10.2016 - Piste 2 Suunta 1



### Liikennetiedot 11.-13.10.2016 - Piste 2 Suunta 1



**Liikennetiedot**

**Päivämäärä Tunti Ajoneuvoja Keskinopeus (km/h) Kevyet Raskaat**

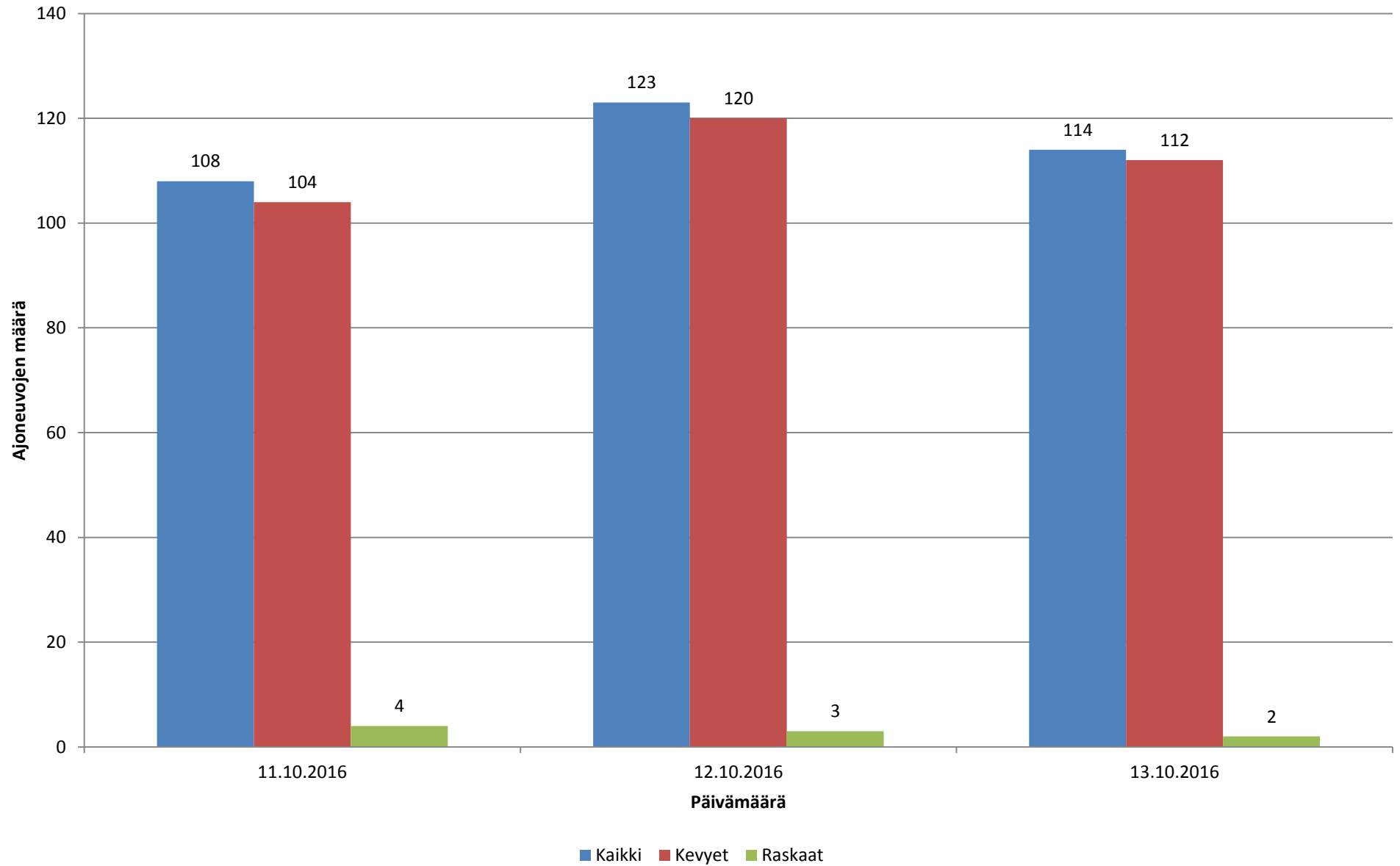
11.10.2016	0	0	0	0	0
11.10.2016	1	0	0	0	0
11.10.2016	2	0	0	0	0
11.10.2016	3	1	39	1	0
11.10.2016	4	0	0	0	0
11.10.2016	5	1	39	1	0
11.10.2016	6	3	40,3	3	0
11.10.2016	7	6	37,3	6	0
11.10.2016	8	5	27	4	1
11.10.2016	9	4	25,8	4	0
11.10.2016	10	6	22	6	0
11.10.2016	11	4	21,3	4	0
11.10.2016	12	4	29	4	0
11.10.2016	13	14	29,4	14	0
11.10.2016	14	12	35,8	12	0
11.10.2016	15	8	34,3	7	1
11.10.2016	16	5	33,4	5	0
11.10.2016	17	11	35,3	11	0
11.10.2016	18	4	29,8	4	0
11.10.2016	19	8	30,8	8	0
11.10.2016	20	6	32,8	6	0
11.10.2016	21	2	16,5	2	0
11.10.2016	22	1	38	1	0
11.10.2016	23	1	45	1	0
12.10.2016	0	0	0	0	0
12.10.2016	1	0	0	0	0
12.10.2016	2	1	40	1	0
12.10.2016	3	0	0	0	0
12.10.2016	4	0	0	0	0
12.10.2016	5	1	40	1	0
12.10.2016	6	2	40,5	2	0
12.10.2016	7	4	34	3	1
12.10.2016	8	4	34,8	4	0
12.10.2016	9	3	30,3	3	0
12.10.2016	10	6	14,8	6	0
12.10.2016	11	6	31,7	6	0
12.10.2016	12	7	24,4	7	0
12.10.2016	13	12	27,6	12	0
12.10.2016	14	10	32,4	10	0
12.10.2016	15	7	32	7	0
12.10.2016	16	9	32,4	9	0
12.10.2016	17	9	31,6	9	0
12.10.2016	18	11	31,3	11	0
12.10.2016	19	10	23,8	10	0

12.10.2016	20	5	23,6	5	0
12.10.2016	21	9	33,8	9	0
12.10.2016	22	3	33,7	3	0
12.10.2016	23	0	0	0	0
13.10.2016	0	0	0	0	0
13.10.2016	1	0	0	0	0
13.10.2016	2	0	0	0	0
13.10.2016	3	2	40,5	2	0
13.10.2016	4	1	10	1	0
13.10.2016	5	0	0	0	0
13.10.2016	6	1	45	1	0
13.10.2016	7	7	34,3	6	1
13.10.2016	8	7	25,9	7	0
13.10.2016	9	2	33,5	2	0
13.10.2016	10	4	16,8	4	0
13.10.2016	11	4	35,8	4	0
13.10.2016	12	2	40,5	2	0
13.10.2016	13	8	25,8	8	0
13.10.2016	14	9	30,6	7	2
13.10.2016	15	15	29,8	15	0
13.10.2016	16	12	31,2	12	0
13.10.2016	17	17	28,5	17	0
13.10.2016	18	9	29,7	9	0
13.10.2016	19	5	32,4	5	0
13.10.2016	20	10	30,8	9	0
13.10.2016	21	0	0	0	0
13.10.2016	22	0	0	0	0
13.10.2016	23	0	0	0	0

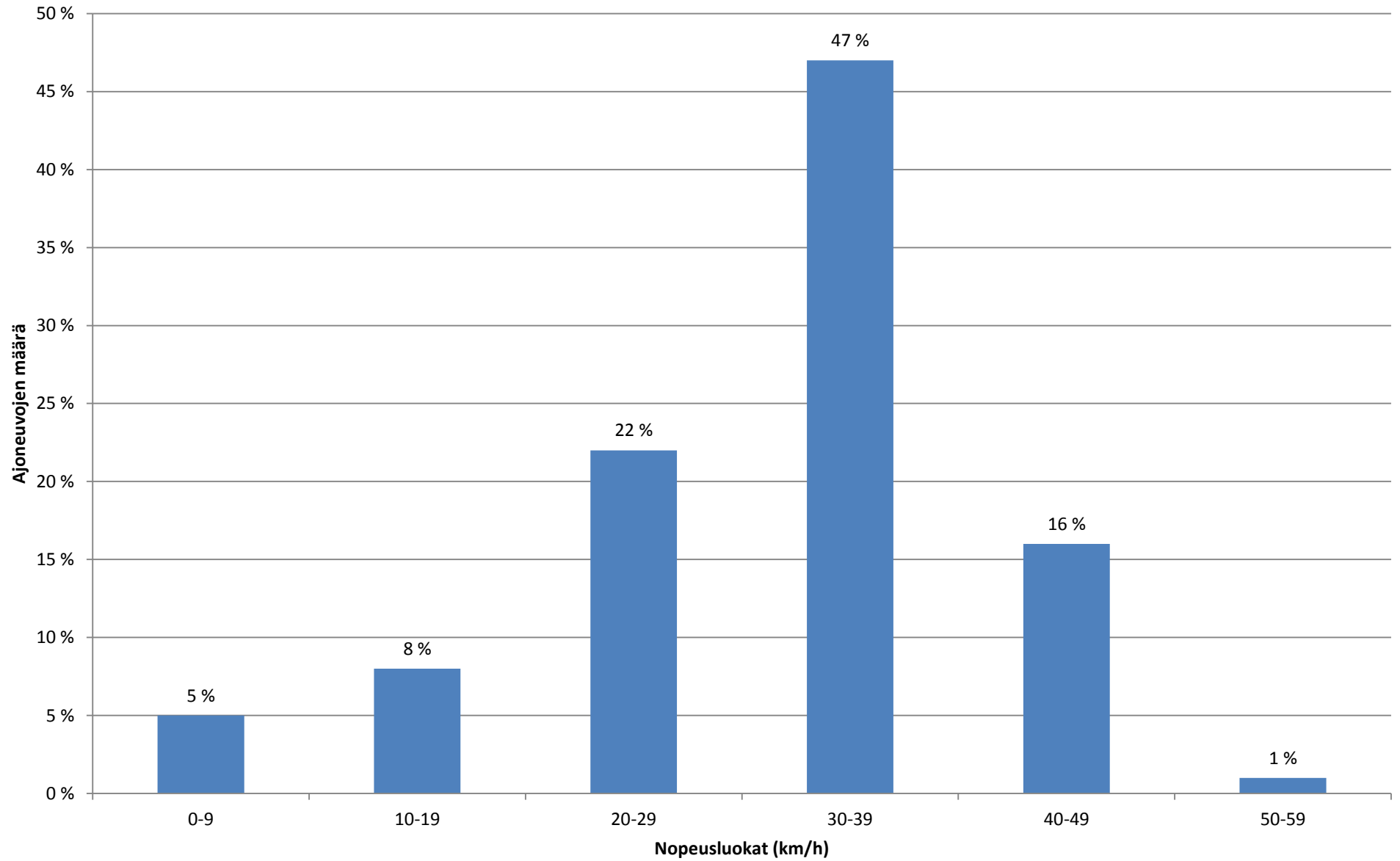
Päivämäärä	Nopeusluokat (km/h)												Luokat		
	0 - 10	10 - 20	20 - 30	30 - 40	40 - 50	50 - 60	60 - 70	70 - 80	80 - 90	90 - 100	100 - 110	110 - 120	120 -	Kevyet	Raskaat

11.10.2016	5 %	12 %	21 %	37 %	25 %	1 %	0 %	0 %	0 %	0 %	0 %	0 %	0 %	104	2	106
12.10.2016	12 %	11 %	17 %	39 %	21 %	0 %	0 %	0 %	0 %	0 %	0 %	0 %	0 %	118	1	119
13.10.2016	9 %	13 %	14 %	48 %	15 %	2 %	0 %	0 %	0 %	0 %	0 %	0 %	0 %	112	3	115
Koko mittaus	9 %	12 %	17 %	41 %	20 %	1 %	0 %	0 %	0 %	0 %	0 %	0 %	0 %	334	6	340

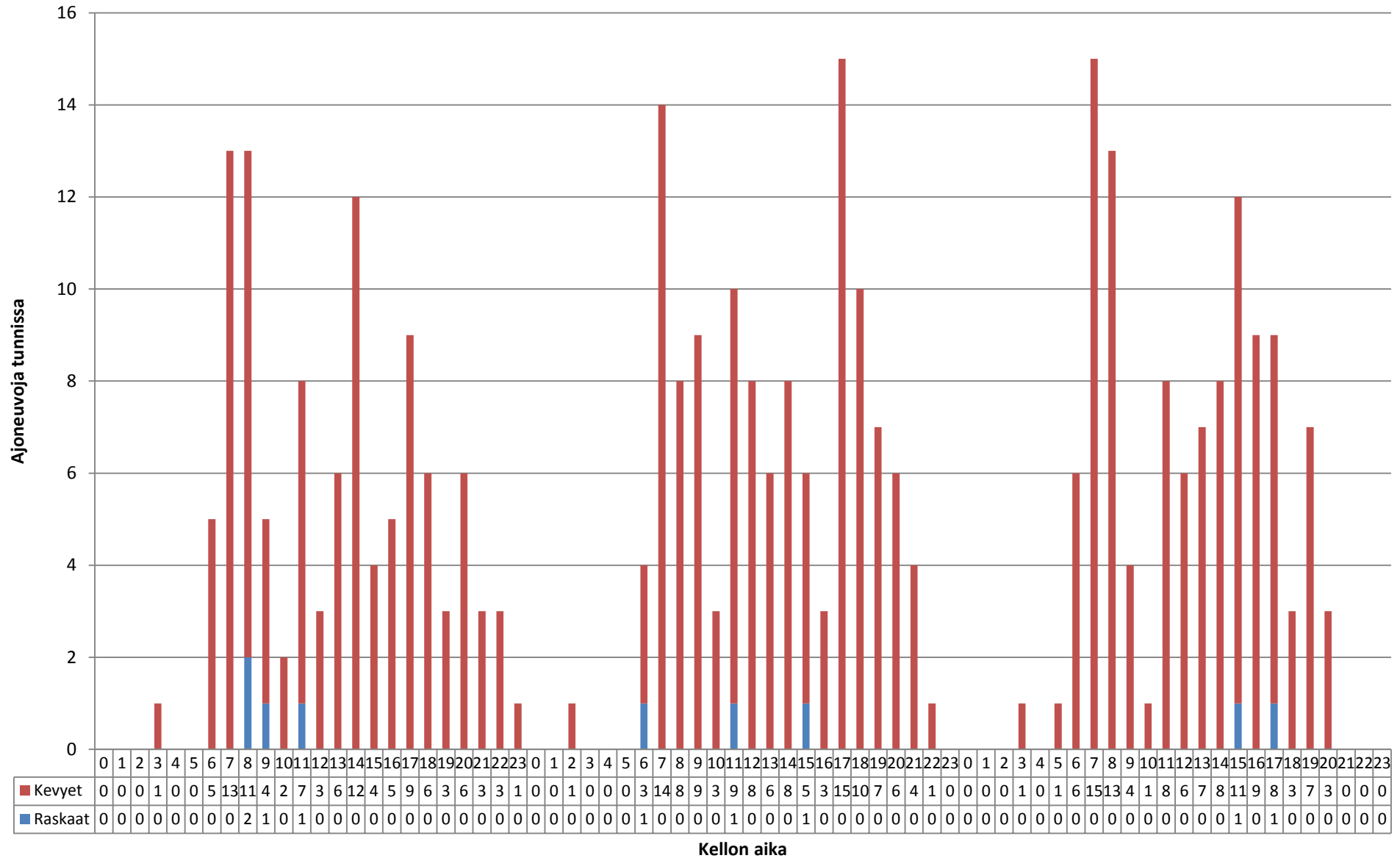
### Liikennetiedot ajoneuvoryhmittäin - Piste 2 Suunta 2



### Nopeusjakauma - Koko mittaus - Piste 2 Suunta 2

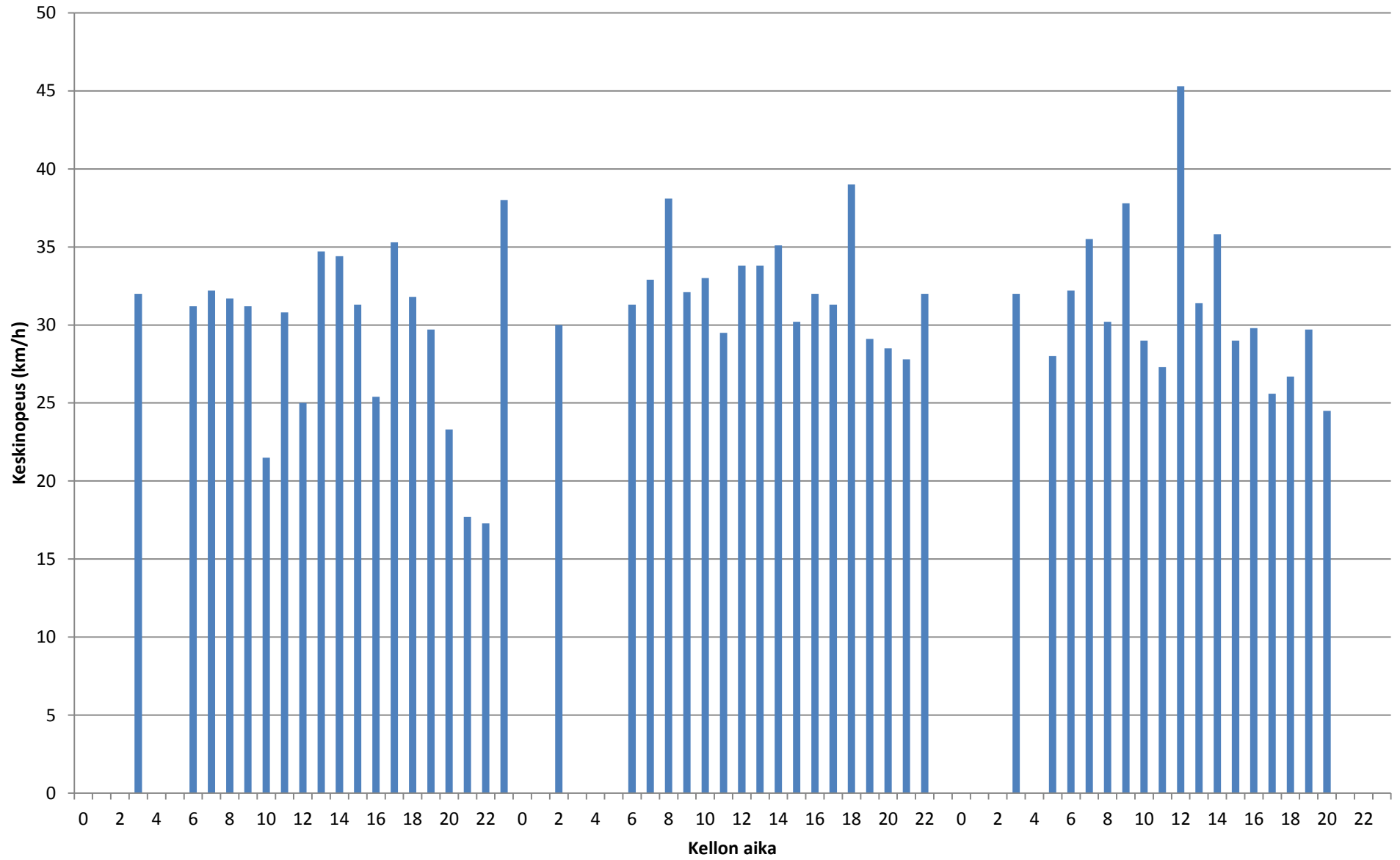


### Liikennetiedot ajoneuvoryhmittäin 11.-13.10.2016 - Piste 2 Suunta 2

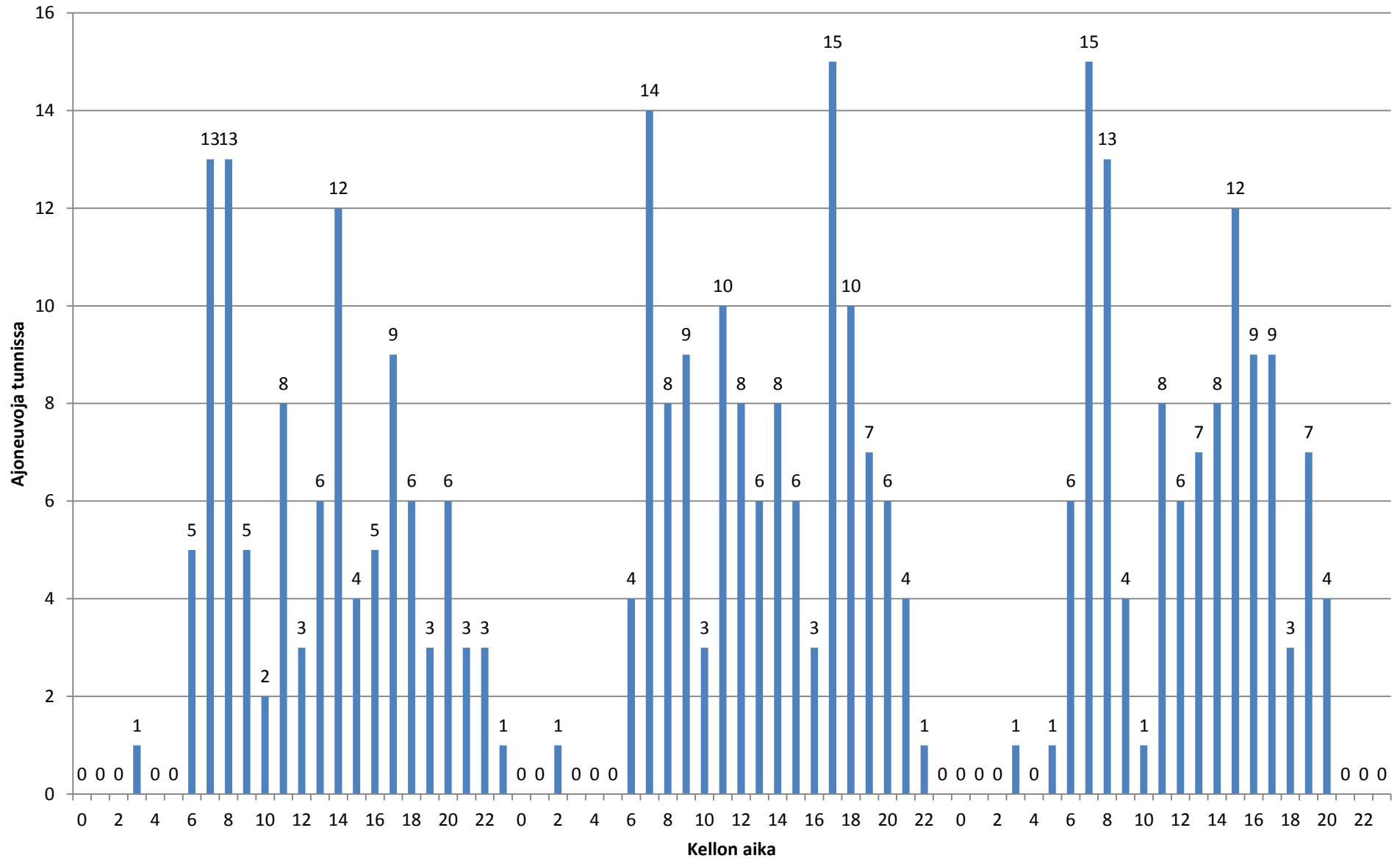




### Keskinopeus 11.-13.10.2016 - Piste 2 Suunta 2



Liikennetiedot 11.-13.10.2016 - Piste 2 Suunta 2



**Liikennetiedot**

Päivämäärä	Tunti	Ajoneuvoja	Keskinopeus (km/h)	Kevyet	Raskaat
------------	-------	------------	--------------------	--------	---------

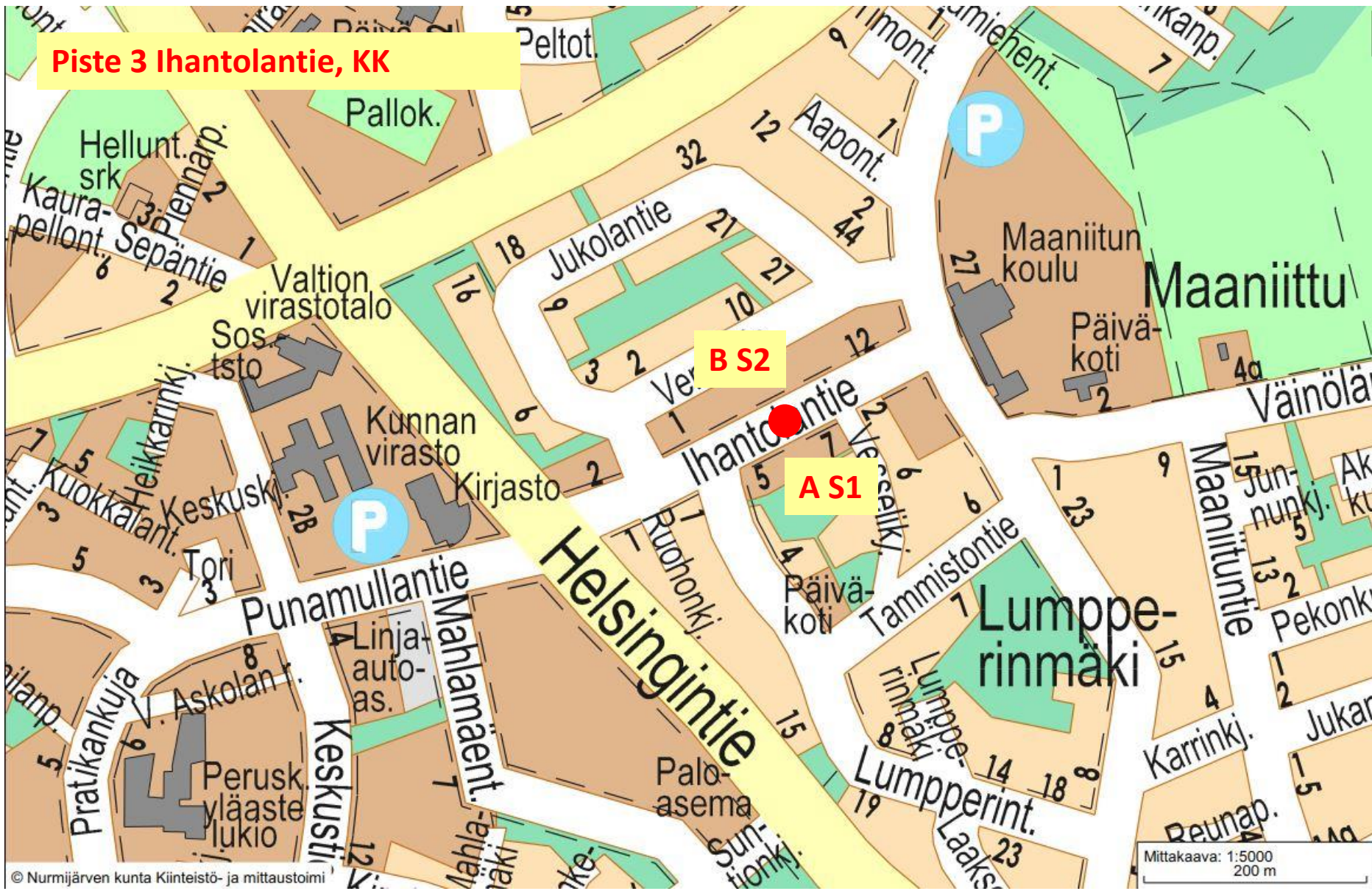
11.10.2016	0	0	0	0	0
11.10.2016	1	0	0	0	0
11.10.2016	2	0	0	0	0
11.10.2016	3	1	32	1	0
11.10.2016	4	0	0	0	0
11.10.2016	5	0	0	0	0
11.10.2016	6	5	31,2	5	0
11.10.2016	7	13	32,2	13	0
11.10.2016	8	13	31,7	11	2
11.10.2016	9	5	31,2	4	1
11.10.2016	10	2	21,5	2	0
11.10.2016	11	8	30,8	7	1
11.10.2016	12	3	25	3	0
11.10.2016	13	6	34,7	6	0
11.10.2016	14	12	34,4	12	0
11.10.2016	15	4	31,3	4	0
11.10.2016	16	5	25,4	5	0
11.10.2016	17	9	35,3	9	0
11.10.2016	18	6	31,8	6	0
11.10.2016	19	3	29,7	3	0
11.10.2016	20	6	23,3	6	0
11.10.2016	21	3	17,7	3	0
11.10.2016	22	3	17,3	3	0
11.10.2016	23	1	38	1	0
12.10.2016	0	0	0	0	0
12.10.2016	1	0	0	0	0
12.10.2016	2	1	30	1	0
12.10.2016	3	0	0	0	0
12.10.2016	4	0	0	0	0
12.10.2016	5	0	0	0	0
12.10.2016	6	4	31,3	3	1
12.10.2016	7	14	32,9	14	0
12.10.2016	8	8	38,1	8	0
12.10.2016	9	9	32,1	9	0
12.10.2016	10	3	33	3	0
12.10.2016	11	10	29,5	9	1
12.10.2016	12	8	33,8	8	0
12.10.2016	13	6	33,8	6	0
12.10.2016	14	8	35,1	8	0
12.10.2016	15	6	30,2	5	1
12.10.2016	16	3	32	3	0
12.10.2016	17	15	31,3	15	0
12.10.2016	18	10	39	10	0

12.10.2016	19	7	29,1	7	0
12.10.2016	20	6	28,5	6	0
12.10.2016	21	4	27,8	4	0
12.10.2016	22	1	32	1	0
12.10.2016	23	0	0	0	0
13.10.2016	0	0	0	0	0
13.10.2016	1	0	0	0	0
13.10.2016	2	0	0	0	0
13.10.2016	3	1	32	1	0
13.10.2016	4	0	0	0	0
13.10.2016	5	1	28	1	0
13.10.2016	6	6	32,2	6	0
13.10.2016	7	15	35,5	15	0
13.10.2016	8	13	30,2	13	0
13.10.2016	9	4	37,8	4	0
13.10.2016	10	1	29	1	0
13.10.2016	11	8	27,3	8	0
13.10.2016	12	6	45,3	6	0
13.10.2016	13	7	31,4	7	0
13.10.2016	14	8	35,8	8	0
13.10.2016	15	12	29	11	1
13.10.2016	16	9	29,8	9	0
13.10.2016	17	9	25,6	8	1
13.10.2016	18	3	26,7	3	0
13.10.2016	19	7	29,7	7	0
13.10.2016	20	4	24,5	3	0
13.10.2016	21	0	0	0	0
13.10.2016	22	0	0	0	0
13.10.2016	23	0	0	0	0

Päivämäärä	Nopeusluokat (km/h)												Luokat		
	0 - 10	10 - 20	20 - 30	30 - 40	40 - 50	50 - 60	60 - 70	70 - 80	80 - 90	90 - 100	100 - 110	110 - 120	120 -	Kevyet	Raskaat

11.10.2016	5 %	13 %	25 %	42 %	16 %	0 %	0 %	0 %	0 %	0 %	0 %	0 %	0 %	104	4	108
12.10.2016	6 %	4 %	20 %	49 %	19 %	2 %	0 %	0 %	0 %	0 %	0 %	0 %	0 %	120	3	123
13.10.2016	5 %	7 %	22 %	51 %	12 %	2 %	1 %	0 %	0 %	0 %	0 %	0 %	0 %	112	2	114
Koko mittaus	5 %	8 %	22 %	47 %	16 %	1 %	0 %	0 %	0 %	0 %	0 %	0 %	0 %	336	9	345

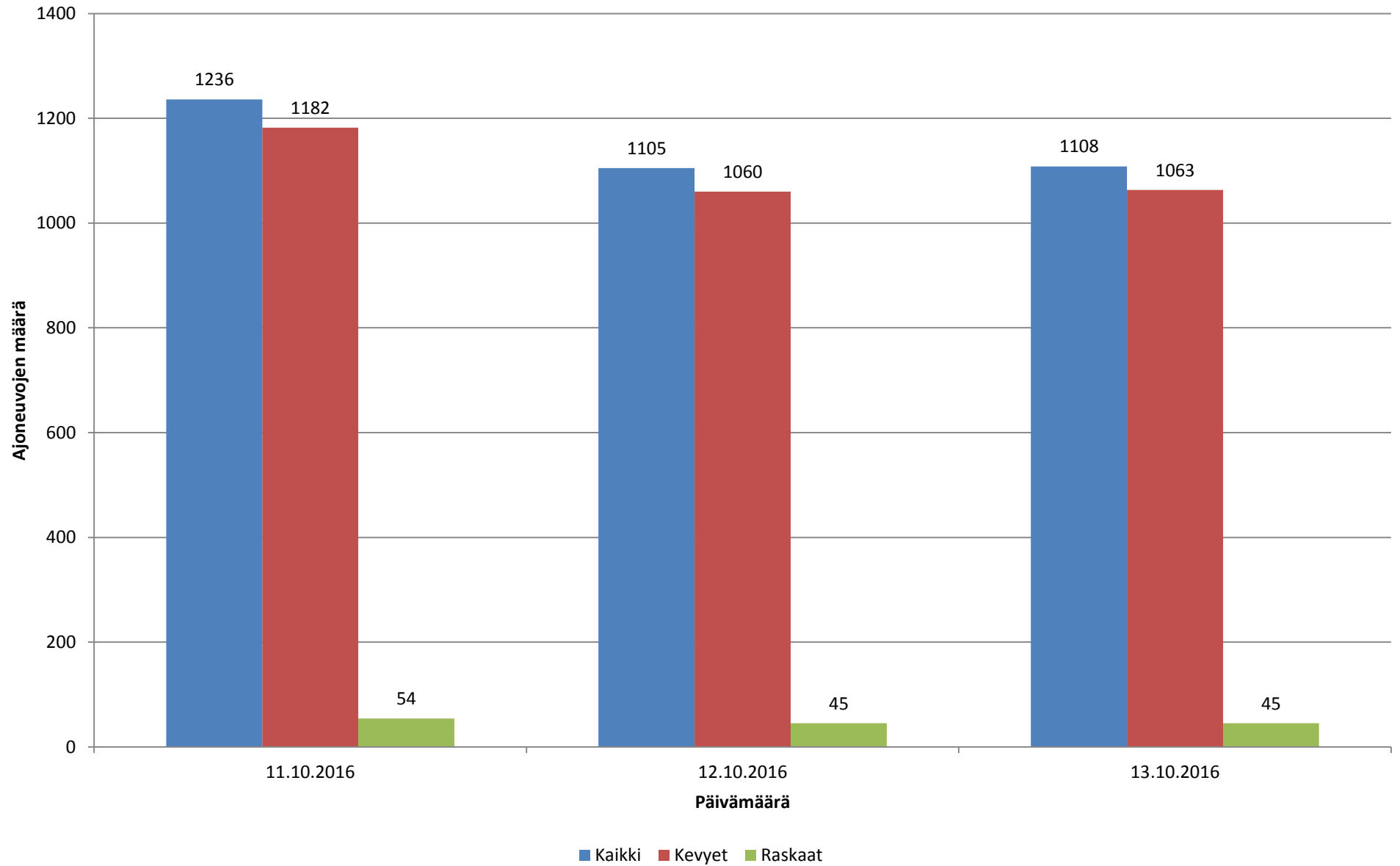
**Piste 3 Ihantolantie, KK**



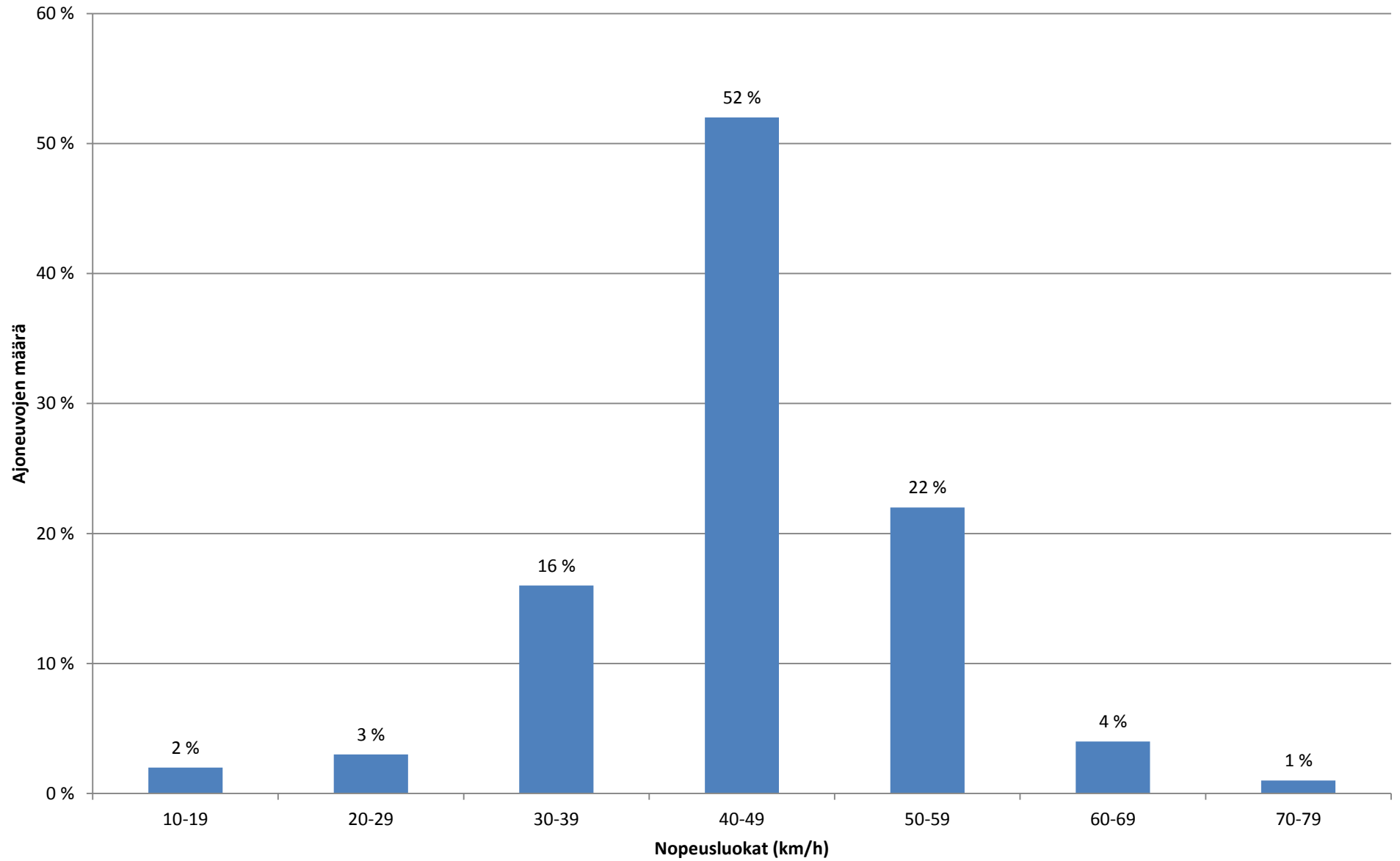
**B S2**

**A S1**

### Liikennetiedot ajoneuvoryhmittäin - Piste 3 Suunta 1

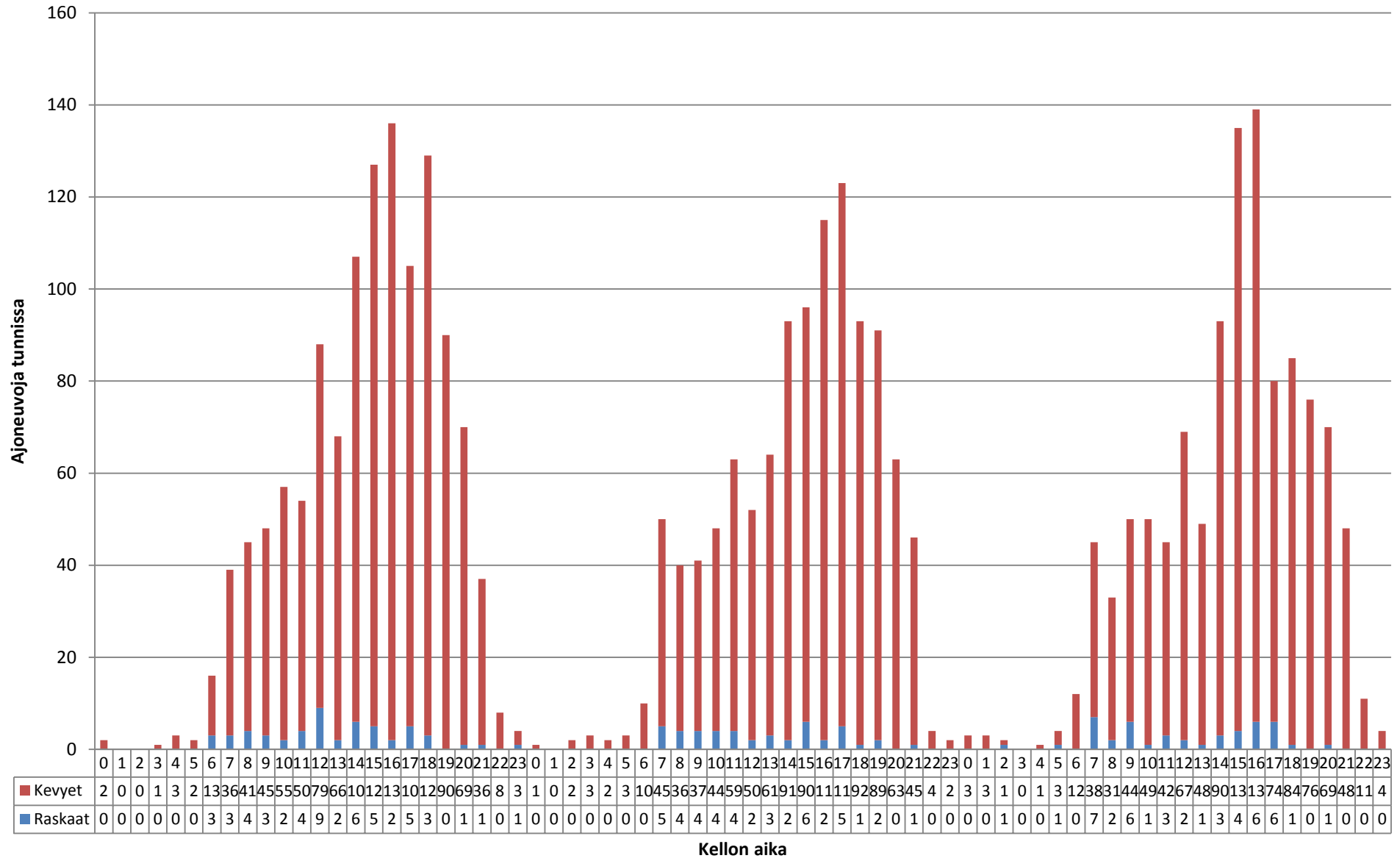


### Nopeusjakauma - Koko mittaus Piste 3 Suunta 1

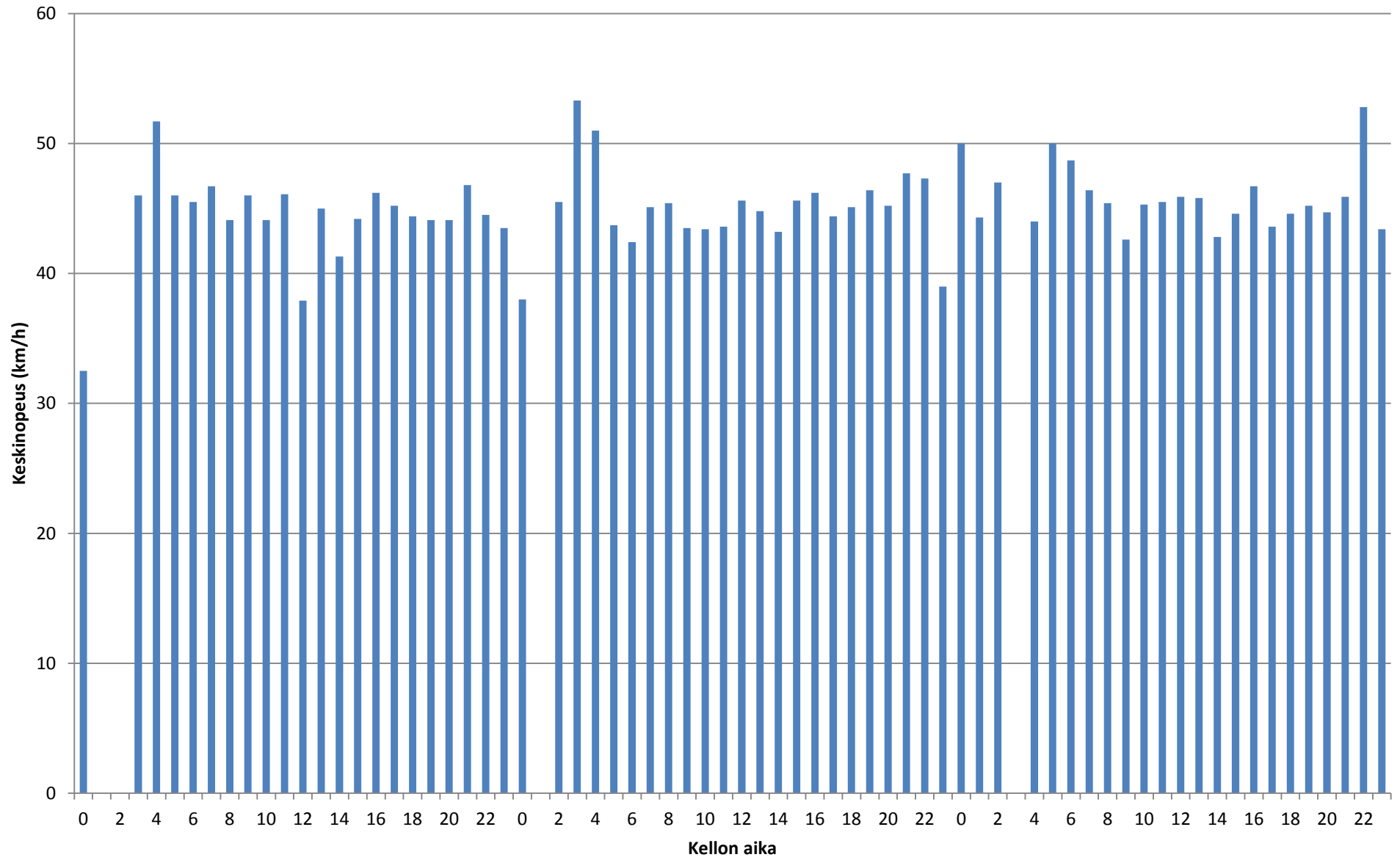




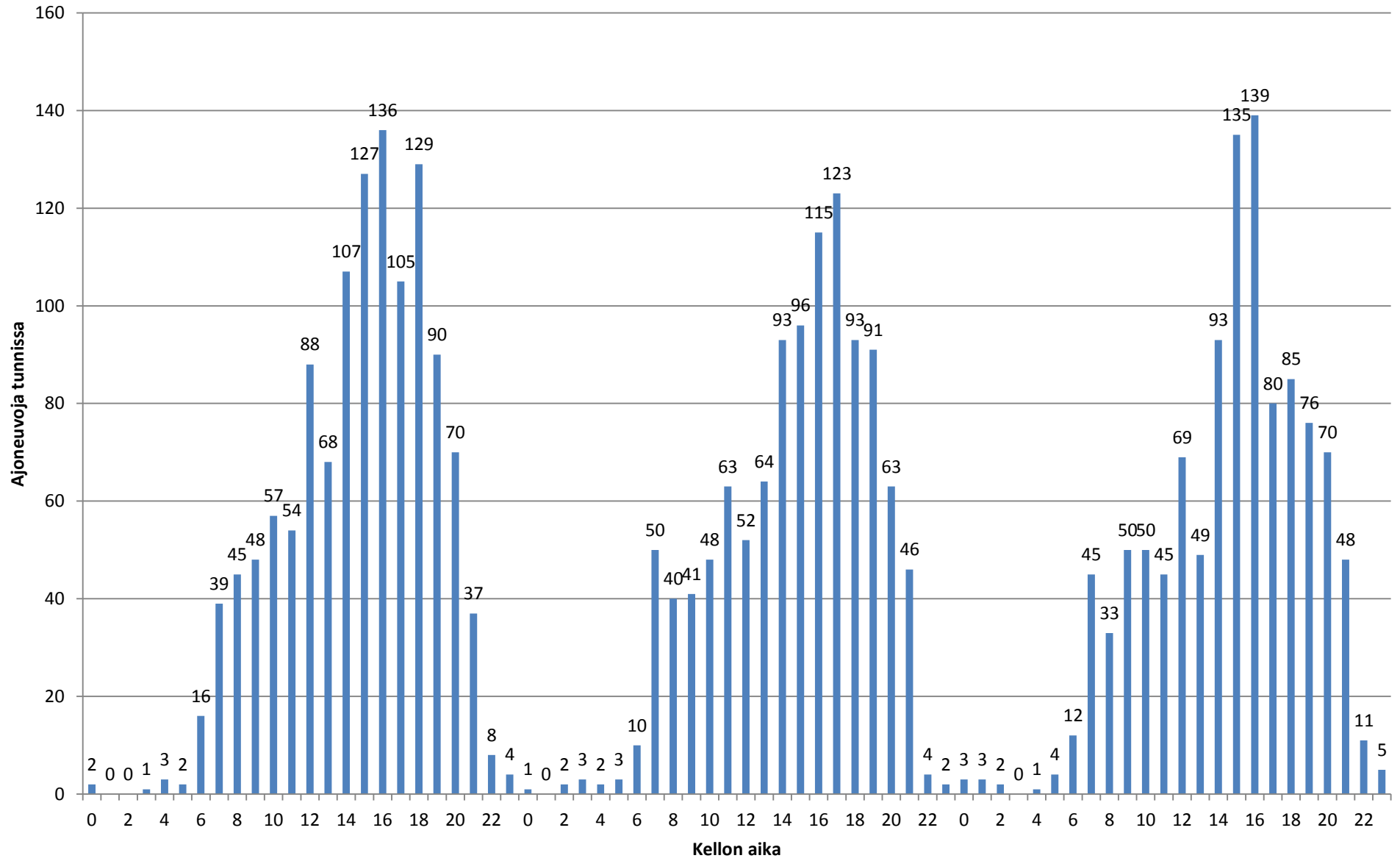
### Liikennetiedot ajoneuvoryhmittäin 11-13.10.2016 -Piste 3 Suunta 1



### Keskinopeus 11-.13.10.2016 -Piste 3 Suunta 1



Liikennetiedot 11.-13.10.2016 -Piste 3 Suunta 1



**Liikennetiedot**

**Päivämäärä Tunti Ajoneuvoja Keskinopeus (km/h) Kevyet Raskaat**

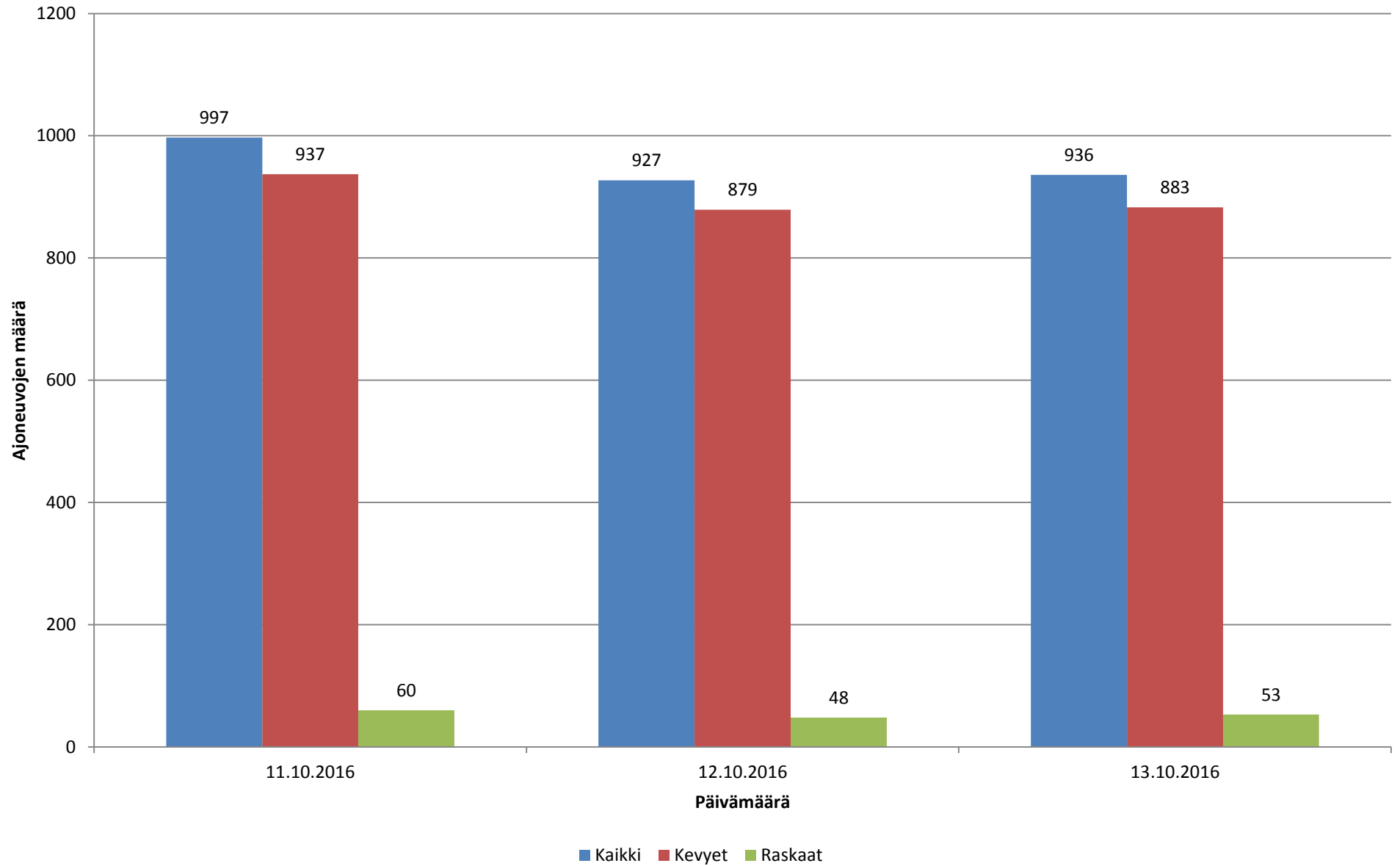
11.10.2016	0	2	32,5	2	0
11.10.2016	1	0	0	0	0
11.10.2016	2	0	0	0	0
11.10.2016	3	1	46	1	0
11.10.2016	4	3	51,7	3	0
11.10.2016	5	2	46	2	0
11.10.2016	6	16	45,5	13	3
11.10.2016	7	39	46,7	36	3
11.10.2016	8	45	44,1	41	4
11.10.2016	9	48	46	45	3
11.10.2016	10	57	44,1	55	2
11.10.2016	11	54	46,1	50	4
11.10.2016	12	88	37,9	79	9
11.10.2016	13	68	45	66	2
11.10.2016	14	107	41,3	101	6
11.10.2016	15	127	44,2	122	5
11.10.2016	16	136	46,2	134	2
11.10.2016	17	105	45,2	100	5
11.10.2016	18	129	44,4	126	3
11.10.2016	19	90	44,1	90	0
11.10.2016	20	70	44,1	69	1
11.10.2016	21	37	46,8	36	1
11.10.2016	22	8	44,5	8	0
11.10.2016	23	4	43,5	3	1
12.10.2016	0	1	38	1	0
12.10.2016	1	0	0	0	0
12.10.2016	2	2	45,5	2	0
12.10.2016	3	3	53,3	3	0
12.10.2016	4	2	51	2	0
12.10.2016	5	3	43,7	3	0
12.10.2016	6	10	42,4	10	0
12.10.2016	7	50	45,1	45	5
12.10.2016	8	40	45,4	36	4
12.10.2016	9	41	43,5	37	4
12.10.2016	10	48	43,4	44	4
12.10.2016	11	63	43,6	59	4
12.10.2016	12	52	45,6	50	2
12.10.2016	13	64	44,8	61	3
12.10.2016	14	93	43,2	91	2
12.10.2016	15	96	45,6	90	6
12.10.2016	16	115	46,2	113	2
12.10.2016	17	123	44,4	118	5
12.10.2016	18	93	45,1	92	1

12.10.2016	19	91	46,4	89	2
12.10.2016	20	63	45,2	63	0
12.10.2016	21	46	47,7	45	1
12.10.2016	22	4	47,3	4	0
12.10.2016	23	2	39	2	0
13.10.2016	0	3	50	3	0
13.10.2016	1	3	44,3	3	0
13.10.2016	2	2	47	1	1
13.10.2016	3	0	0	0	0
13.10.2016	4	1	44	1	0
13.10.2016	5	4	50	3	1
13.10.2016	6	12	48,7	12	0
13.10.2016	7	45	46,4	38	7
13.10.2016	8	33	45,4	31	2
13.10.2016	9	50	42,6	44	6
13.10.2016	10	50	45,3	49	1
13.10.2016	11	45	45,5	42	3
13.10.2016	12	69	45,9	67	2
13.10.2016	13	49	45,8	48	1
13.10.2016	14	93	42,8	90	3
13.10.2016	15	135	44,6	131	4
13.10.2016	16	139	46,7	133	6
13.10.2016	17	80	43,6	74	6
13.10.2016	18	85	44,6	84	1
13.10.2016	19	76	45,2	76	0
13.10.2016	20	70	44,7	69	1
13.10.2016	21	48	45,9	48	0
13.10.2016	22	11	52,8	11	0
13.10.2016	23	5	43,4	4	0

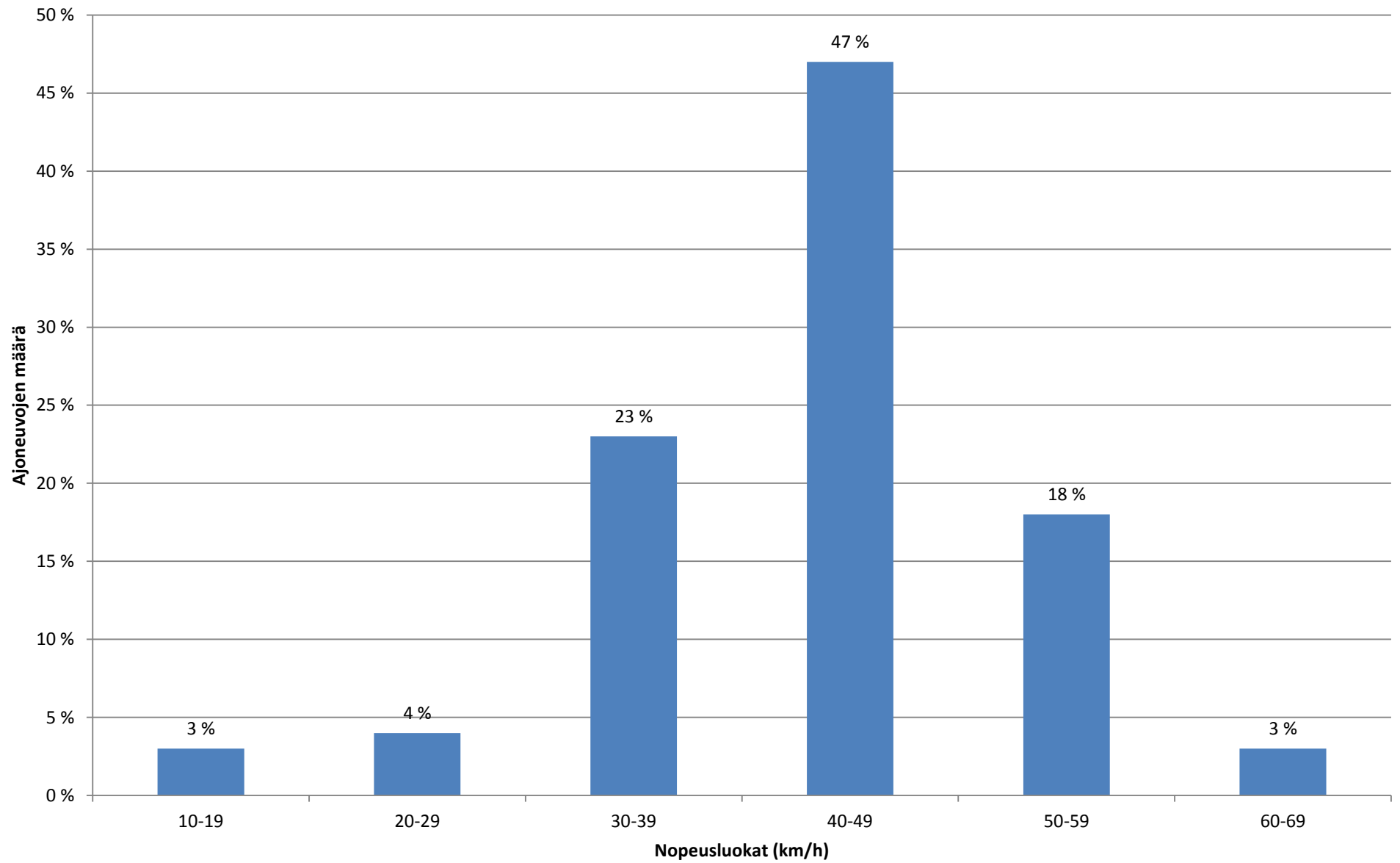
Päivämäärä	Nopeusluokat (km/h)												Luokat		
	0 - 10	10 - 20	20 - 30	30 - 40	40 - 50	50 - 60	60 - 70	70 - 80	80 - 90	90 - 100	100 - 110	110 - 120	120 -	Kevyet	Raskaat

11.10.2016	0 %	3 %	3 %	17 %	52 %	21 %	3 %	1 %	0 %	0 %	0 %	0 %	0 %	1182	54	1236
12.10.2016	0 %	2 %	3 %	15 %	53 %	21 %	4 %	1 %	0 %	0 %	0 %	0 %	0 %	1060	45	1105
13.10.2016	0 %	2 %	3 %	15 %	50 %	24 %	3 %	1 %	0 %	0 %	0 %	0 %	0 %	1063	45	1108
Koko mittaus	0 %	2 %	3 %	16 %	52 %	22 %	4 %	1 %	0 %	0 %	0 %	0 %	0 %	3305	144	3449

### Liikennetiedot ajoneuvoryhmittäin - Piste 3 Suunta 2



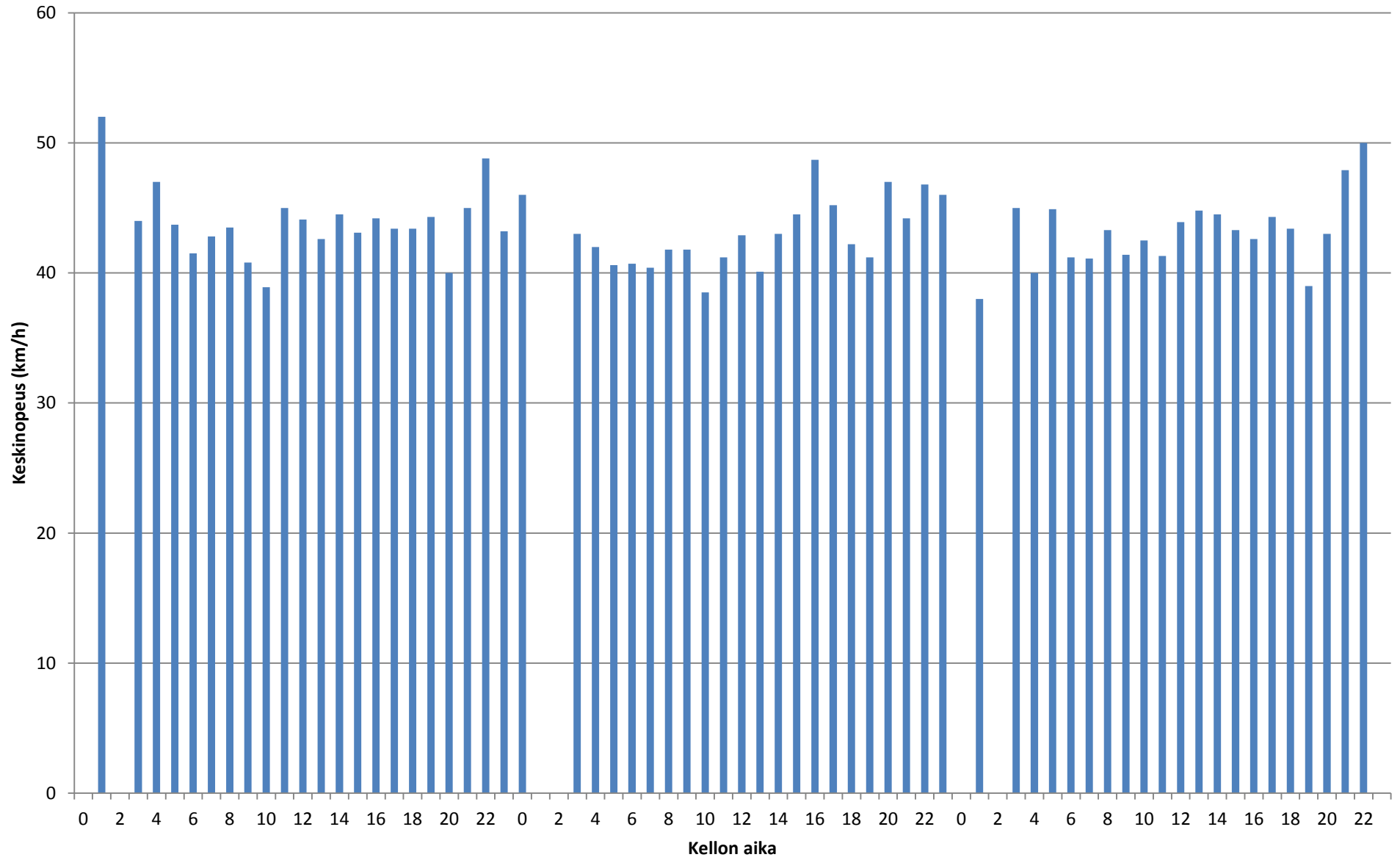
### Nopeusjakauma - Koko mittaus - Piste 3 Suunta 2



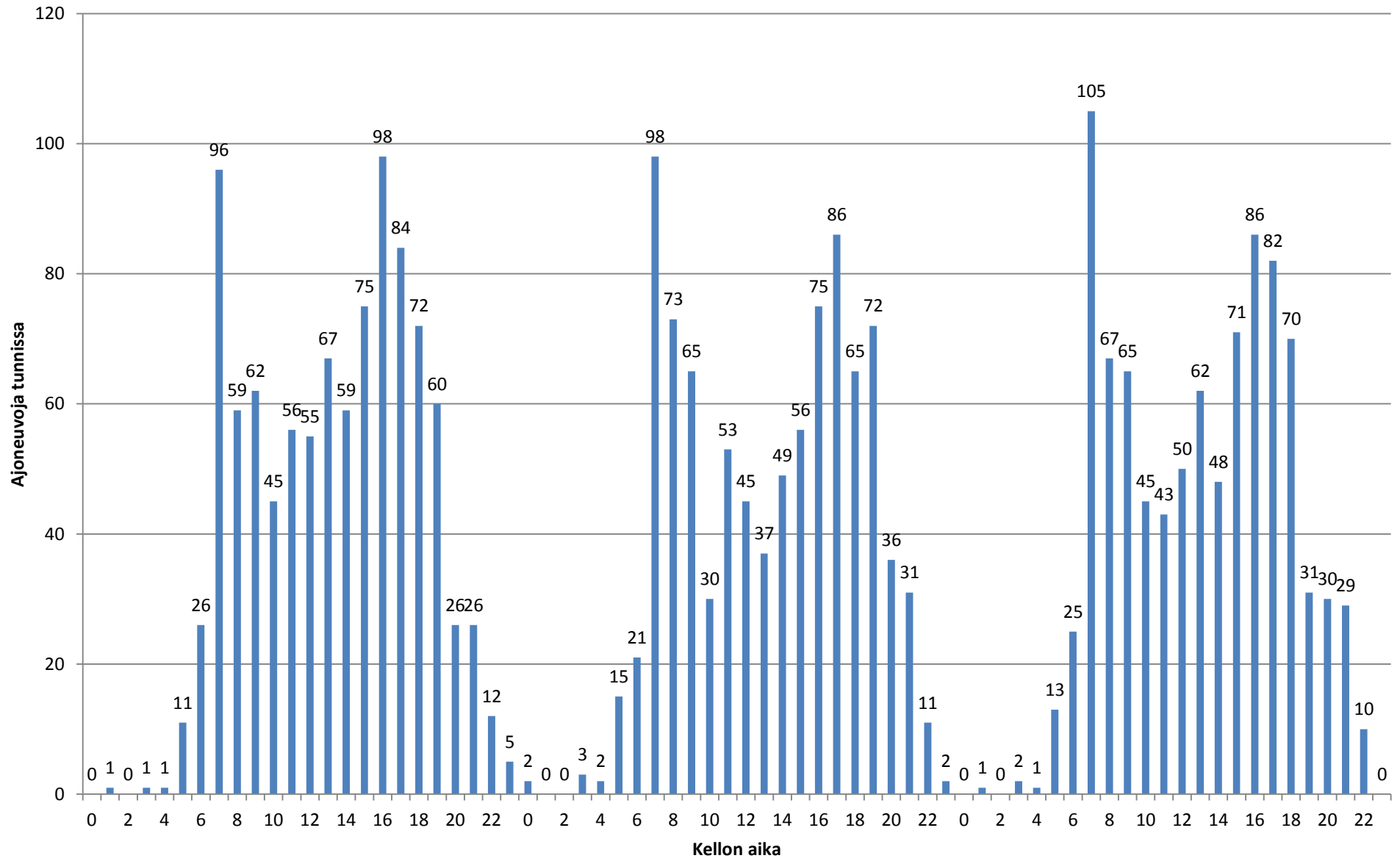




### Keskinopeus 11.-13.10.2016 - Piste 3 Suunta 2



Liikennetiedot 11.-13.10.2016 - Piste 3 Suunta 2



**Liikennetiedot**

Päivämäärä	Tunti	Ajoneuvoja	Keskinopeus (km/h)	Kevyet	Raskaat
------------	-------	------------	--------------------	--------	---------

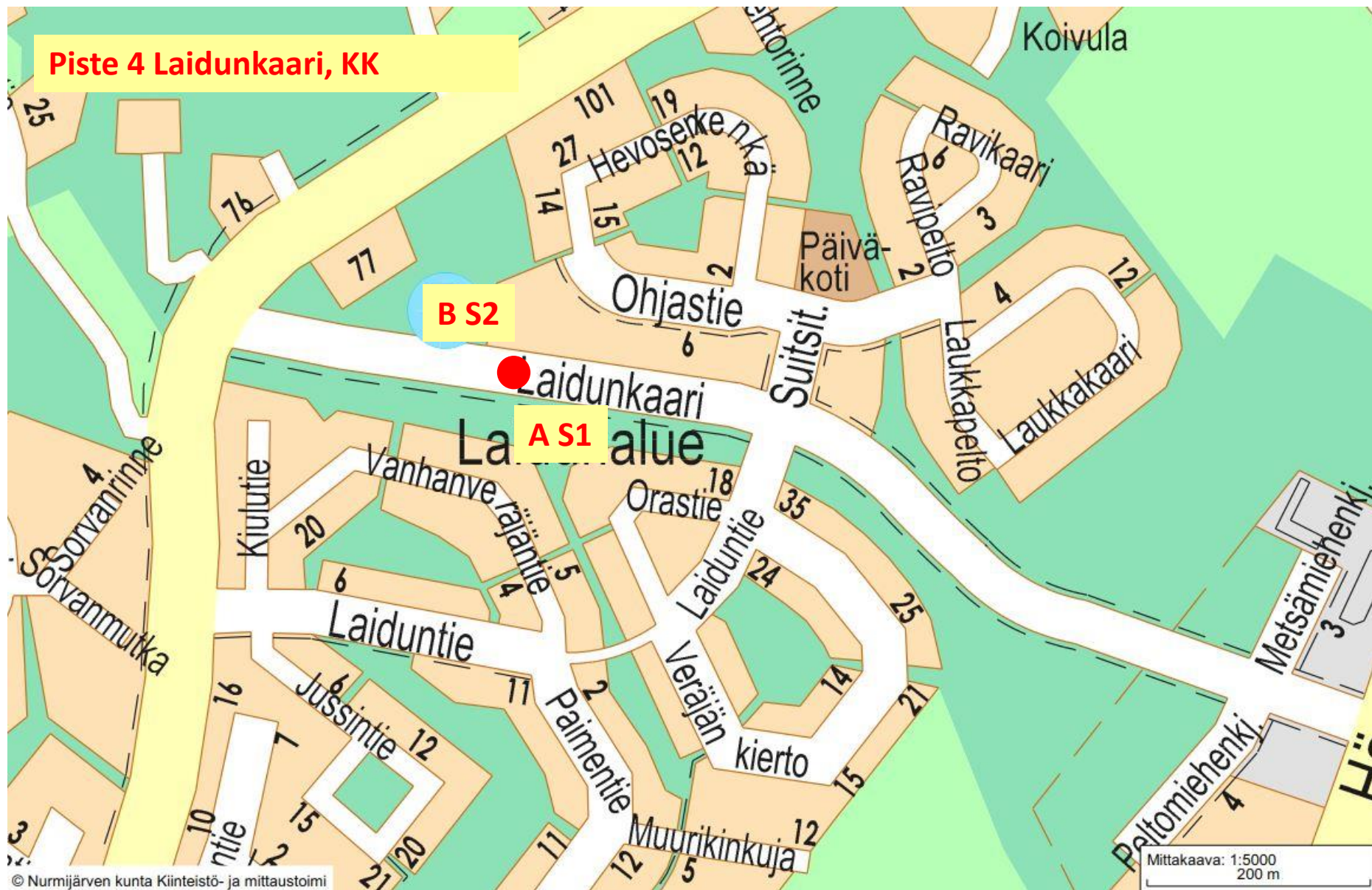
11.10.2016	0	0	0	0	0
11.10.2016	1	1	52	1	0
11.10.2016	2	0	0	0	0
11.10.2016	3	1	44	1	0
11.10.2016	4	1	47	1	0
11.10.2016	5	11	43,7	7	4
11.10.2016	6	26	41,5	20	6
11.10.2016	7	96	42,8	88	8
11.10.2016	8	59	43,5	55	4
11.10.2016	9	62	40,8	56	6
11.10.2016	10	45	38,9	38	7
11.10.2016	11	56	45	54	2
11.10.2016	12	55	44,1	52	3
11.10.2016	13	67	42,6	65	2
11.10.2016	14	59	44,5	52	7
11.10.2016	15	75	43,1	74	1
11.10.2016	16	98	44,2	95	3
11.10.2016	17	84	43,4	82	2
11.10.2016	18	72	43,4	70	2
11.10.2016	19	60	44,3	58	2
11.10.2016	20	26	40	25	1
11.10.2016	21	26	45	26	0
11.10.2016	22	12	48,8	12	0
11.10.2016	23	5	43,2	5	0
12.10.2016	0	2	46	2	0
12.10.2016	1	0	0	0	0
12.10.2016	2	0	0	0	0
12.10.2016	3	3	43	2	1
12.10.2016	4	2	42	2	0
12.10.2016	5	15	40,6	13	2
12.10.2016	6	21	40,7	18	3
12.10.2016	7	98	40,4	94	4
12.10.2016	8	73	41,8	70	3
12.10.2016	9	65	41,8	63	2
12.10.2016	10	30	38,5	29	1
12.10.2016	11	53	41,2	51	2
12.10.2016	12	45	42,9	44	1
12.10.2016	13	37	40,1	35	2
12.10.2016	14	49	43	37	12
12.10.2016	15	56	44,5	48	8
12.10.2016	16	75	48,7	72	3
12.10.2016	17	86	45,2	86	0
12.10.2016	18	65	42,2	65	0

12.10.2016	19	72	41,2	70	2
12.10.2016	20	36	47	35	1
12.10.2016	21	31	44,2	30	1
12.10.2016	22	11	46,8	11	0
12.10.2016	23	2	46	2	0
13.10.2016	0	0	0	0	0
13.10.2016	1	1	38	1	0
13.10.2016	2	0	0	0	0
13.10.2016	3	2	45	2	0
13.10.2016	4	1	40	1	0
13.10.2016	5	13	44,9	11	2
13.10.2016	6	25	41,2	22	3
13.10.2016	7	105	41,1	95	10
13.10.2016	8	67	43,3	64	3
13.10.2016	9	65	41,4	55	10
13.10.2016	10	45	42,5	43	2
13.10.2016	11	43	41,3	40	3
13.10.2016	12	50	43,9	49	1
13.10.2016	13	62	44,8	57	5
13.10.2016	14	48	44,5	45	3
13.10.2016	15	71	43,3	69	2
13.10.2016	16	86	42,6	83	3
13.10.2016	17	82	44,3	79	3
13.10.2016	18	70	43,4	69	1
13.10.2016	19	31	39	30	1
13.10.2016	20	30	43	29	1
13.10.2016	21	29	47,9	29	0
13.10.2016	22	10	50	9	0
13.10.2016	23	0	0	0	0

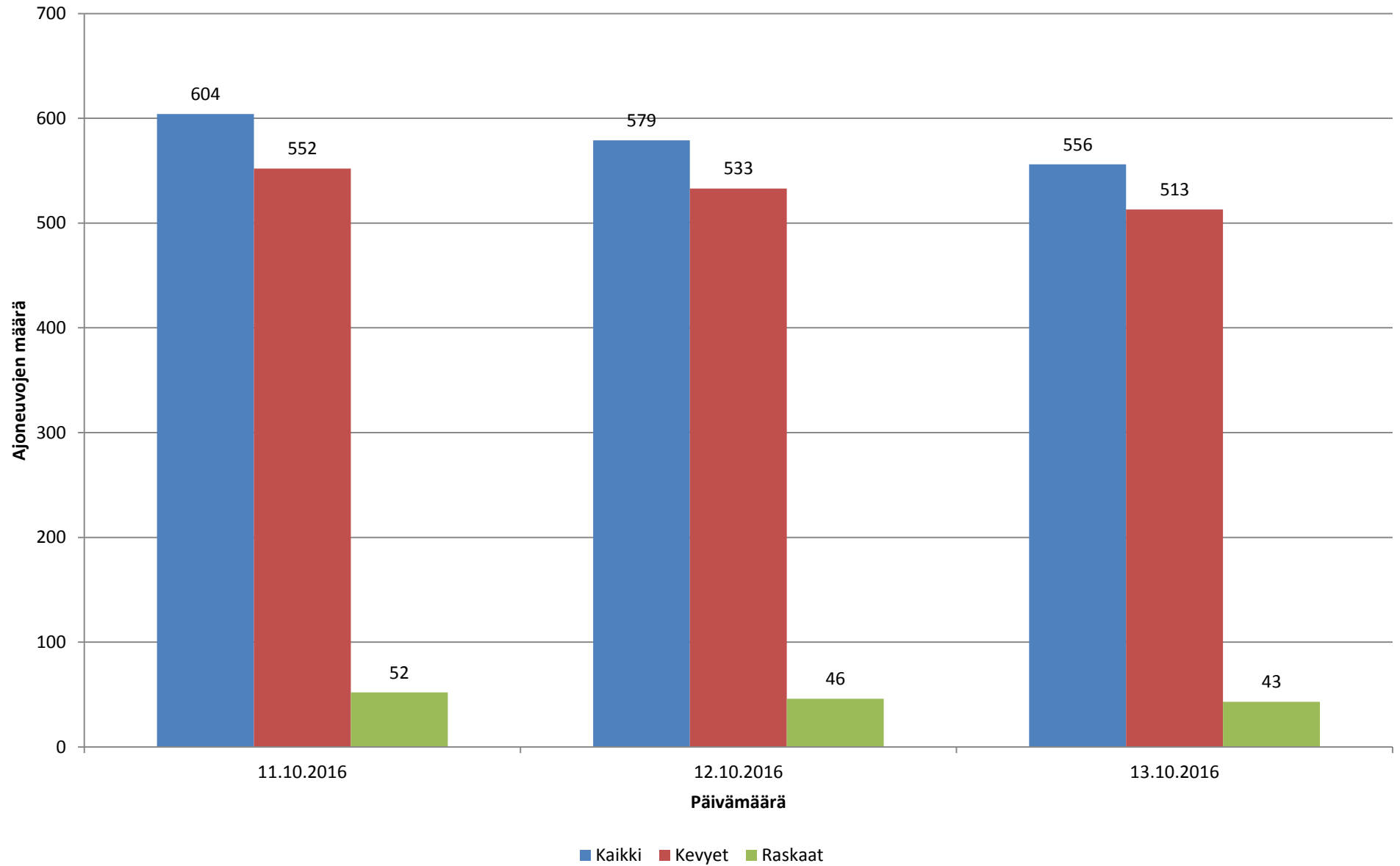
Päivämäärä	Nopeusluokat (km/h)												Luokat		
	0 - 10	10 - 20	20 - 30	30 - 40	40 - 50	50 - 60	60 - 70	70 - 80	80 - 90	90 - 100	100 - 110	110 - 120	120 -	Kevyet	Raskaat

11.10.2016	1 %	3 %	4 %	21 %	49 %	19 %	3 %	1 %	0 %	0 %	0 %	0 %	0 %	937	60	997
12.10.2016	0 %	3 %	5 %	25 %	45 %	18 %	4 %	0 %	0 %	0 %	0 %	0 %	0 %	879	48	927
13.10.2016	0 %	3 %	4 %	25 %	46 %	18 %	4 %	0 %	0 %	0 %	0 %	0 %	0 %	883	53	936
Koko mittaus	0 %	3 %	4 %	23 %	47 %	18 %	3 %	0 %	0 %	0 %	0 %	0 %	0 %	2699	161	2860

**Piste 4 Laidunkaari, KK**

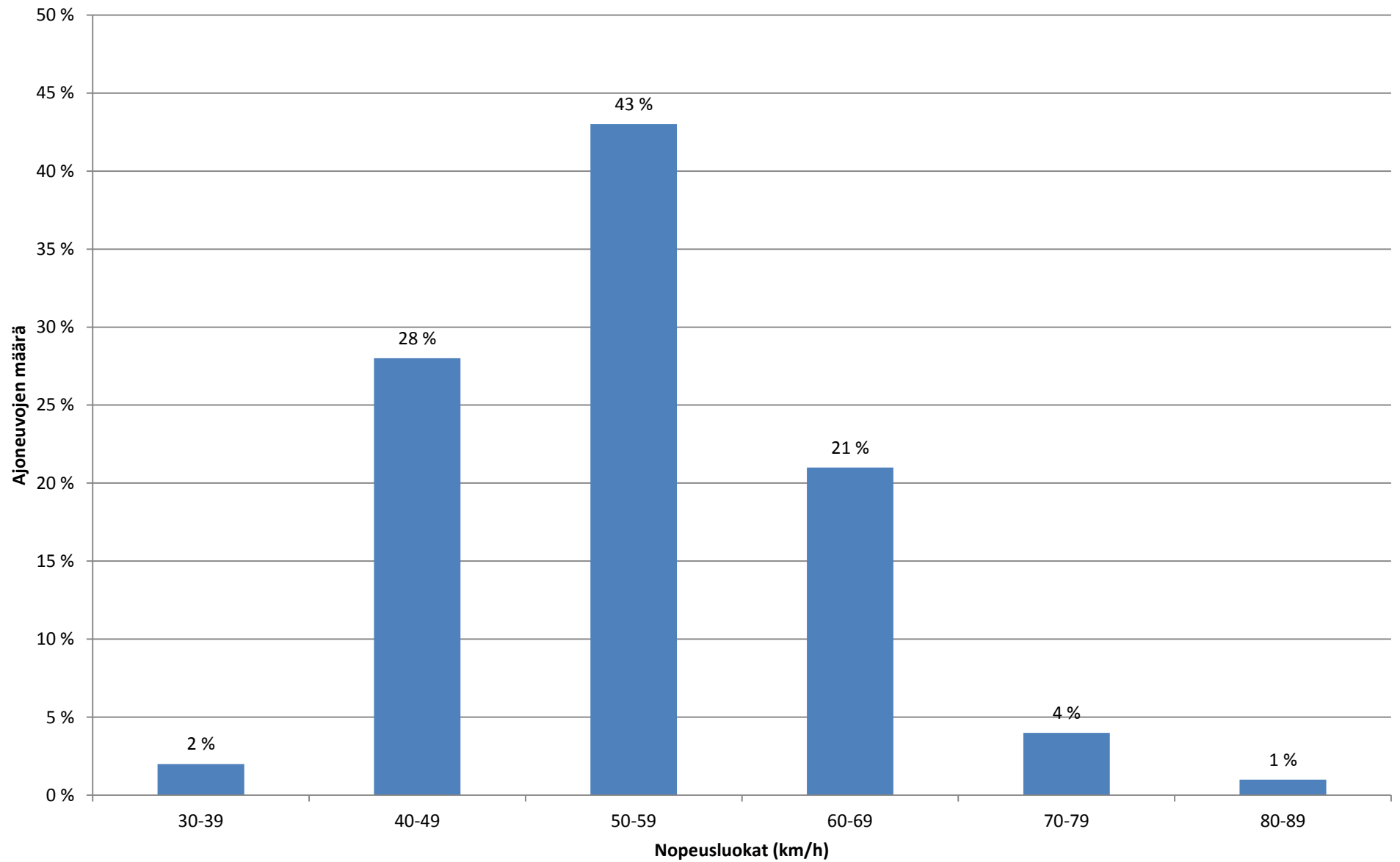


### Liikennetiedot ajoneuvoryhmittäin - Piste 4 Suunta 1



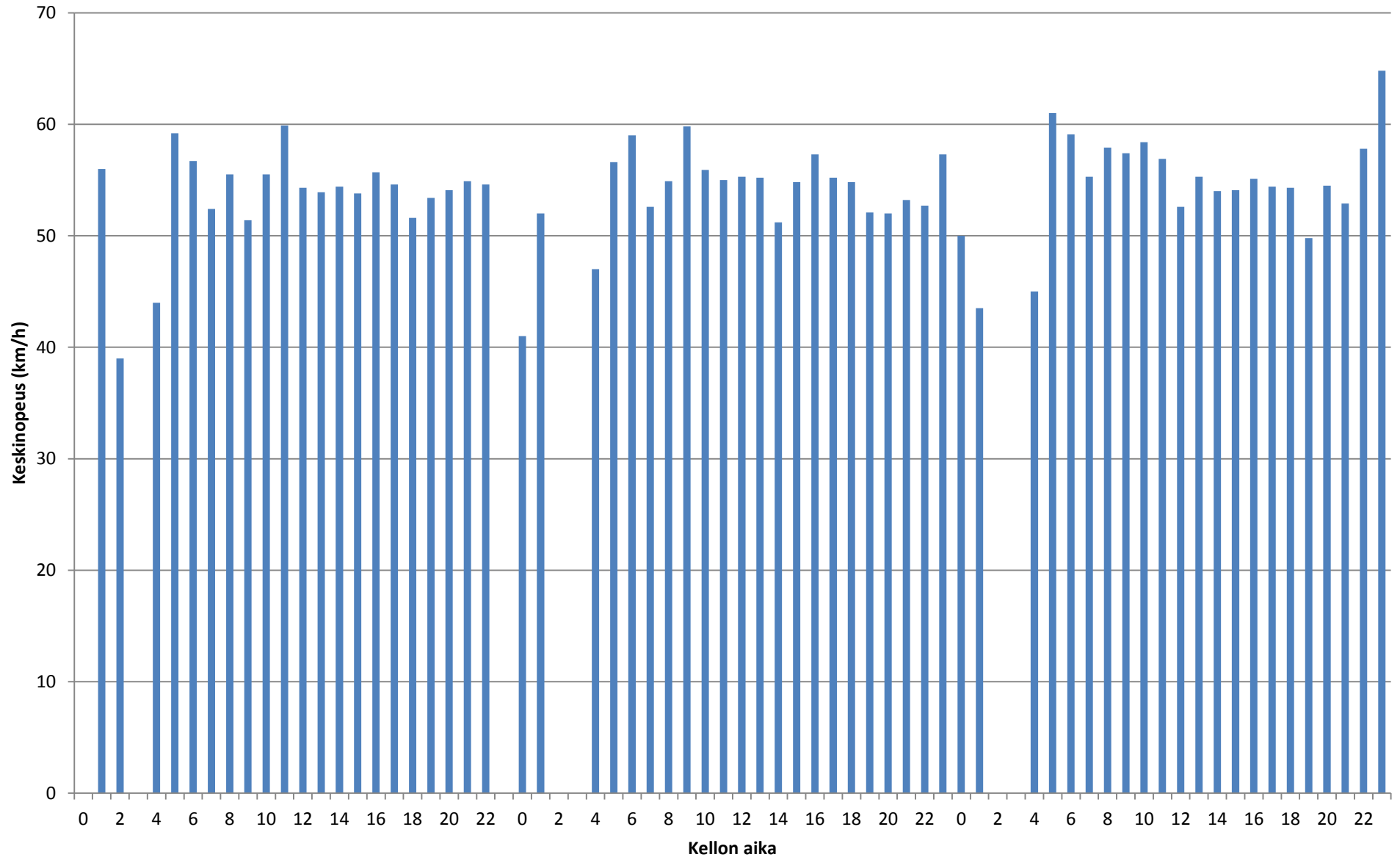


### Nopeusjakauma - Koko mittaus - Piste 4 Suunta 1

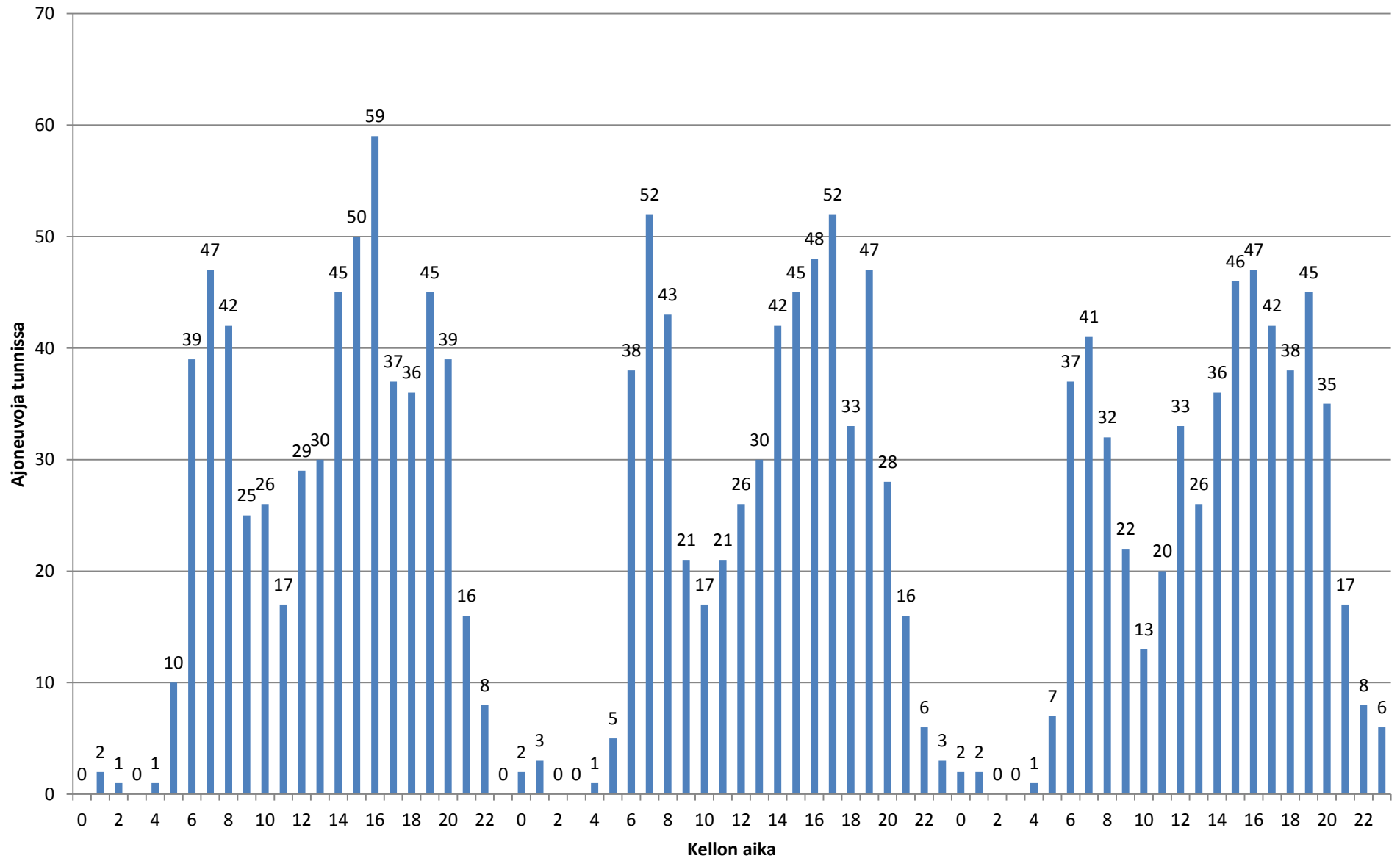




### Keskinopeus 11.-13.10.2016 - Piste 4 Suunta 1



### Liikennetiedot 11.-13.10.2016 - Piste 4 Suunta 1



**Liikennetiedot**

**Päivämäärä Tunti Ajoneuvoja Keskinopeus (km/h) Kevyet Raskaat**

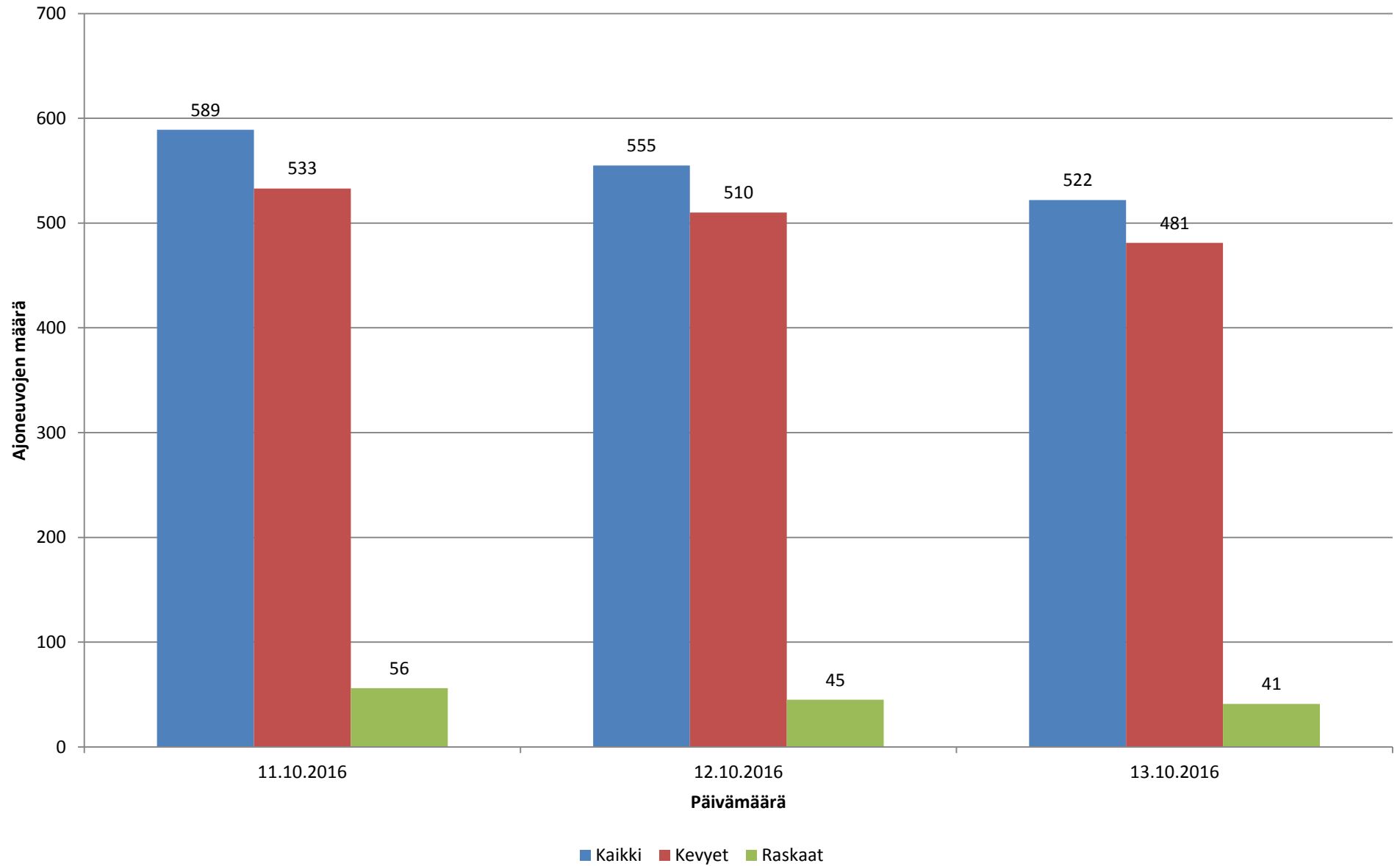
11.10.2016	0	0	0	0	0
11.10.2016	1	2	56	2	0
11.10.2016	2	1	39	0	1
11.10.2016	3	0	0	0	0
11.10.2016	4	1	44	1	0
11.10.2016	5	10	59,2	7	3
11.10.2016	6	39	56,7	34	5
11.10.2016	7	47	52,4	43	4
11.10.2016	8	42	55,5	38	4
11.10.2016	9	25	51,4	21	4
11.10.2016	10	26	55,5	24	2
11.10.2016	11	17	59,9	16	1
11.10.2016	12	29	54,3	27	2
11.10.2016	13	30	53,9	28	2
11.10.2016	14	45	54,4	40	5
11.10.2016	15	50	53,8	45	5
11.10.2016	16	59	55,7	54	5
11.10.2016	17	37	54,6	34	3
11.10.2016	18	36	51,6	34	2
11.10.2016	19	45	53,4	43	2
11.10.2016	20	39	54,1	38	1
11.10.2016	21	16	54,9	15	1
11.10.2016	22	8	54,6	8	0
11.10.2016	23	0	0	0	0
12.10.2016	0	2	41	1	1
12.10.2016	1	3	52	2	1
12.10.2016	2	0	0	0	0
12.10.2016	3	0	0	0	0
12.10.2016	4	1	47	1	0
12.10.2016	5	5	56,6	4	1
12.10.2016	6	38	59	32	6
12.10.2016	7	52	52,6	47	5
12.10.2016	8	43	54,9	39	4
12.10.2016	9	21	59,8	18	3
12.10.2016	10	17	55,9	17	0
12.10.2016	11	21	55	20	1
12.10.2016	12	26	55,3	23	3
12.10.2016	13	30	55,2	28	2
12.10.2016	14	42	51,2	40	2
12.10.2016	15	45	54,8	41	4
12.10.2016	16	48	57,3	44	4
12.10.2016	17	52	55,2	50	2
12.10.2016	18	33	54,8	31	2

12.10.2016	19	47	52,1	44	3
12.10.2016	20	28	52	27	1
12.10.2016	21	16	53,2	16	0
12.10.2016	22	6	52,7	5	1
12.10.2016	23	3	57,3	3	0
13.10.2016	0	2	50	2	0
13.10.2016	1	2	43,5	1	1
13.10.2016	2	0	0	0	0
13.10.2016	3	0	0	0	0
13.10.2016	4	1	45	1	0
13.10.2016	5	7	61	6	1
13.10.2016	6	37	59,1	33	4
13.10.2016	7	41	55,3	37	4
13.10.2016	8	32	57,9	31	1
13.10.2016	9	22	57,4	18	4
13.10.2016	10	13	58,4	13	0
13.10.2016	11	20	56,9	17	3
13.10.2016	12	33	52,6	30	3
13.10.2016	13	26	55,3	22	4
13.10.2016	14	36	54	32	4
13.10.2016	15	46	54,1	42	4
13.10.2016	16	47	55,1	44	3
13.10.2016	17	42	54,4	39	3
13.10.2016	18	38	54,3	36	2
13.10.2016	19	45	49,8	44	1
13.10.2016	20	35	54,5	34	1
13.10.2016	21	17	52,9	17	0
13.10.2016	22	8	57,8	8	0
13.10.2016	23	6	64,8	5	0

Päivämäärä	Nopeusluokat (km/h)												Luokat		
	0 - 10	10 - 20	20 - 30	30 - 40	40 - 50	50 - 60	60 - 70	70 - 80	80 - 90	90 - 100	100 - 110	110 - 120	120 -	Kevyet	Raskaat

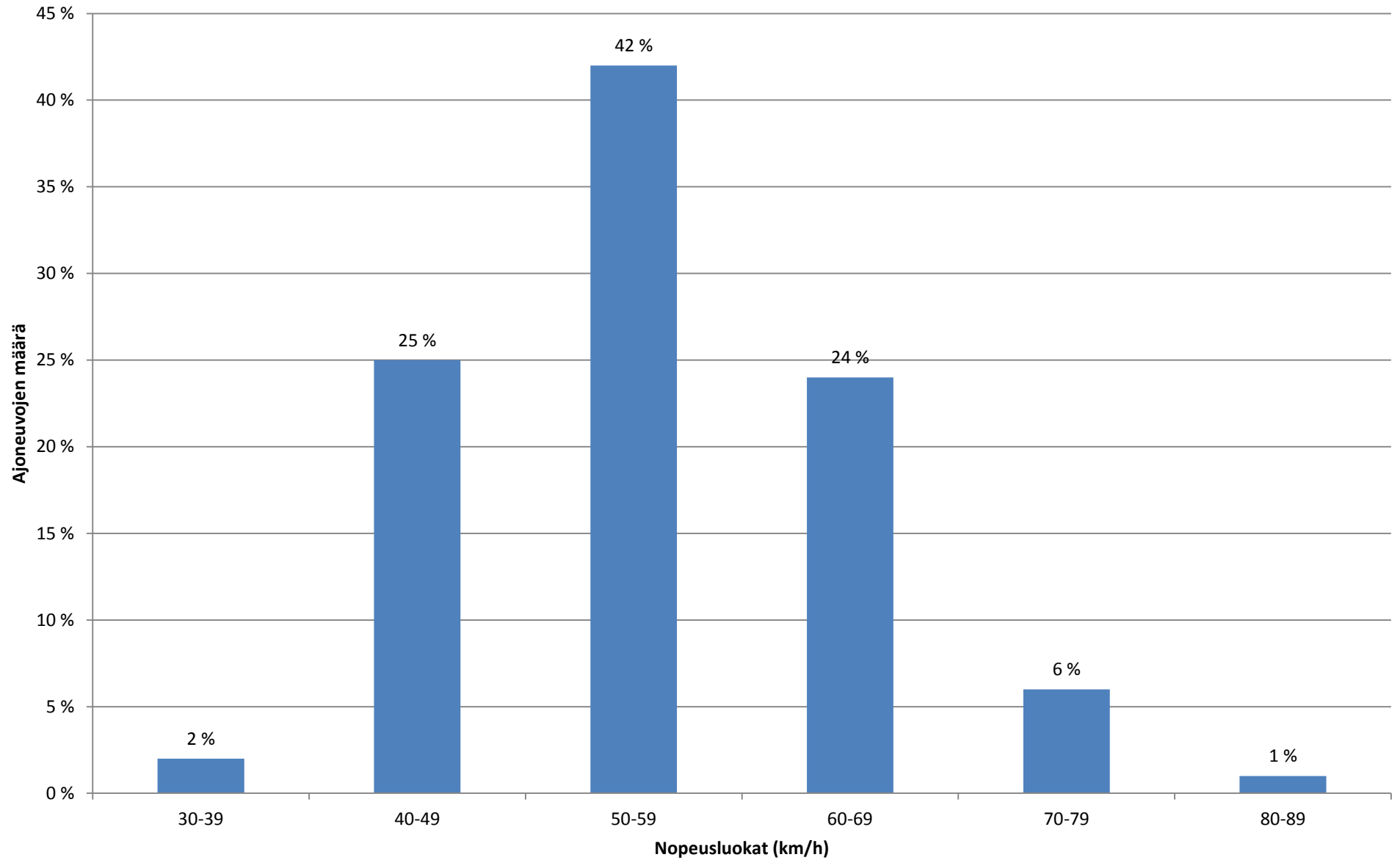
11.10.2016	0 %	0 %	0 %	2 %	28 %	45 %	20 %	4 %	1 %	0 %	0 %	0 %	0 %	552	52	604
12.10.2016	0 %	0 %	1 %	1 %	28 %	44 %	20 %	4 %	2 %	0 %	0 %	0 %	0 %	533	46	579
13.10.2016	0 %	0 %	0 %	3 %	28 %	40 %	22 %	5 %	1 %	1 %	0 %	0 %	0 %	513	43	556
Koko mittaus	0 %	0 %	0 %	2 %	28 %	43 %	21 %	4 %	1 %	0 %	0 %	0 %	0 %	1598	141	1739

### Liikennetiedot ajoneuvoryhmittäin - Piste 4 Suunta 2



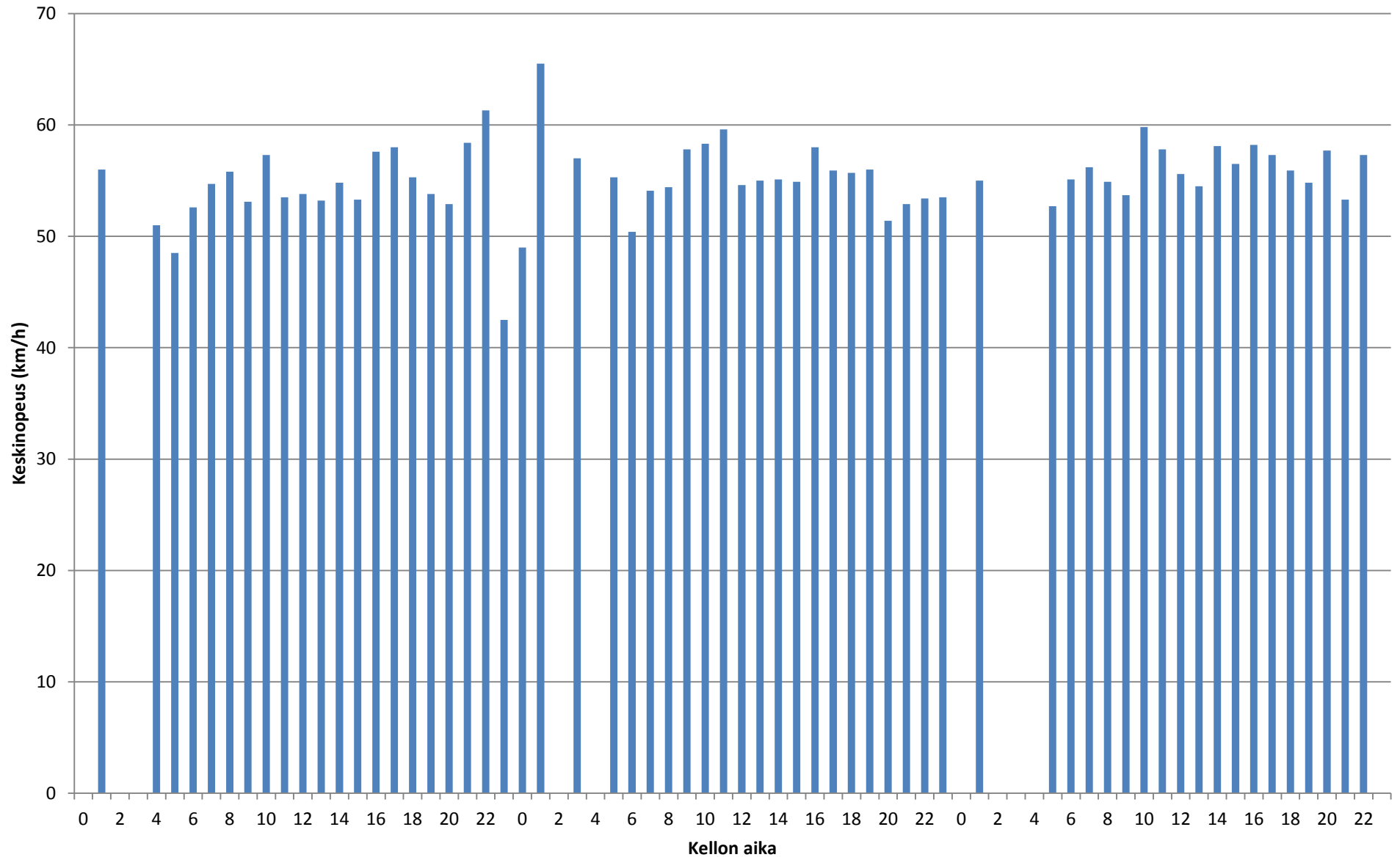


### Nopeusjakauma - Koko mittaus - Piste 4 Suunta 2

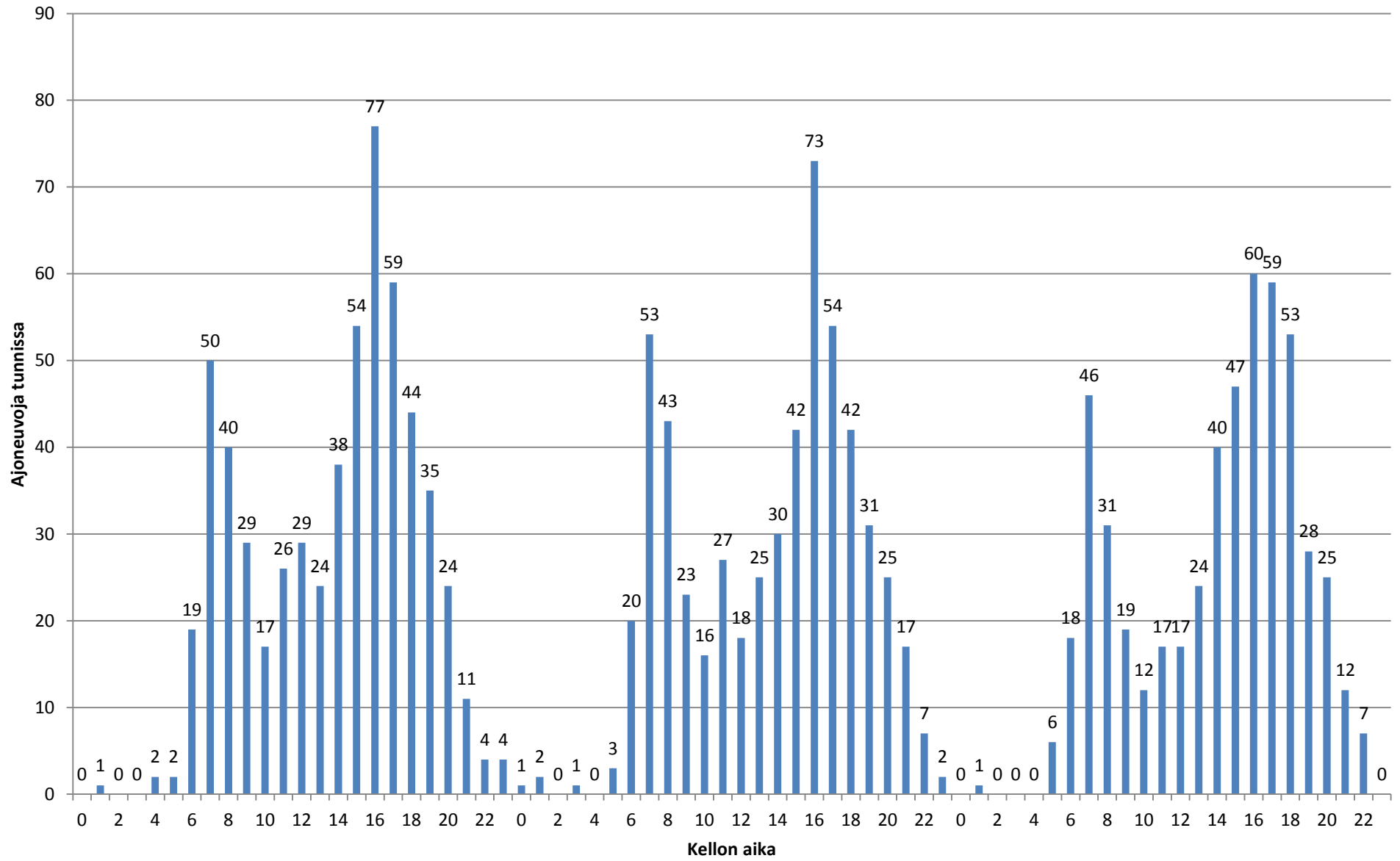




### Keskinopeus 11.-13.10.2016 - Piste 4 Suunta 2



### Liikennetiedot 11.-13.10.2016 - Piste 4 Suunta 2



**Liikennetiedot**

Päivämäärä	Tunti	Ajoneuvoja	Keskinopeus (km/h)	Kevyet	Raskaat
------------	-------	------------	--------------------	--------	---------

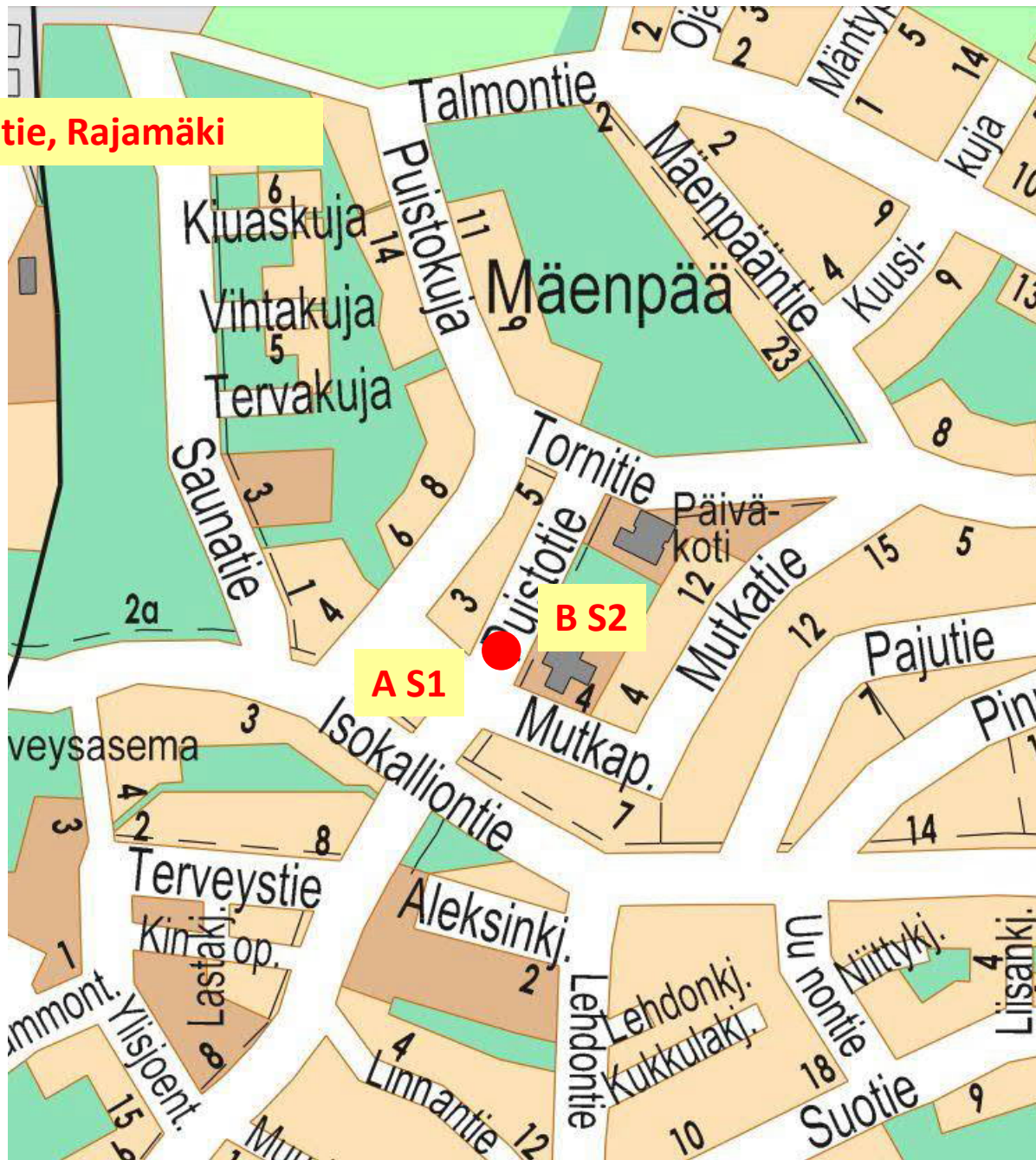
11.10.2016	0	0	0	0	0
11.10.2016	1	1	56	1	0
11.10.2016	2	0	0	0	0
11.10.2016	3	0	0	0	0
11.10.2016	4	2	51	1	1
11.10.2016	5	2	48,5	1	1
11.10.2016	6	19	52,6	14	5
11.10.2016	7	50	54,7	44	6
11.10.2016	8	40	55,8	39	1
11.10.2016	9	29	53,1	23	6
11.10.2016	10	17	57,3	15	2
11.10.2016	11	26	53,5	24	2
11.10.2016	12	29	53,8	25	4
11.10.2016	13	24	53,2	21	3
11.10.2016	14	38	54,8	32	6
11.10.2016	15	54	53,3	45	9
11.10.2016	16	77	57,6	73	4
11.10.2016	17	59	58	58	1
11.10.2016	18	44	55,3	42	2
11.10.2016	19	35	53,8	34	1
11.10.2016	20	24	52,9	23	1
11.10.2016	21	11	58,4	10	1
11.10.2016	22	4	61,3	4	0
11.10.2016	23	4	42,5	4	0
12.10.2016	0	1	49	1	0
12.10.2016	1	2	65,5	2	0
12.10.2016	2	0	0	0	0
12.10.2016	3	1	57	1	0
12.10.2016	4	0	0	0	0
12.10.2016	5	3	55,3	2	1
12.10.2016	6	20	50,4	16	4
12.10.2016	7	53	54,1	48	5
12.10.2016	8	43	54,4	38	5
12.10.2016	9	23	57,8	21	2
12.10.2016	10	16	58,3	16	0
12.10.2016	11	27	59,6	26	1
12.10.2016	12	18	54,6	17	1
12.10.2016	13	25	55	22	3
12.10.2016	14	30	55,1	28	2
12.10.2016	15	42	54,9	39	3
12.10.2016	16	73	58	68	5
12.10.2016	17	54	55,9	48	6
12.10.2016	18	42	55,7	40	2

12.10.2016	19	31	56	29	2
12.10.2016	20	25	51,4	23	2
12.10.2016	21	17	52,9	17	0
12.10.2016	22	7	53,4	6	1
12.10.2016	23	2	53,5	2	0
13.10.2016	0	0	0	0	0
13.10.2016	1	1	55	1	0
13.10.2016	2	0	0	0	0
13.10.2016	3	0	0	0	0
13.10.2016	4	0	0	0	0
13.10.2016	5	6	52,7	5	1
13.10.2016	6	18	55,1	15	3
13.10.2016	7	46	56,2	42	4
13.10.2016	8	31	54,9	31	0
13.10.2016	9	19	53,7	18	1
13.10.2016	10	12	59,8	10	2
13.10.2016	11	17	57,8	16	1
13.10.2016	12	17	55,6	15	2
13.10.2016	13	24	54,5	21	3
13.10.2016	14	40	58,1	35	5
13.10.2016	15	47	56,5	42	5
13.10.2016	16	60	58,2	55	5
13.10.2016	17	59	57,3	57	2
13.10.2016	18	53	55,9	49	4
13.10.2016	19	28	54,8	26	2
13.10.2016	20	25	57,7	24	1
13.10.2016	21	12	53,3	12	0
13.10.2016	22	7	57,3	6	0
13.10.2016	23	0	0	0	0

Päivämäärä	Nopeusluokat (km/h)												Luokat		
	0 - 10	10 - 20	20 - 30	30 - 40	40 - 50	50 - 60	60 - 70	70 - 80	80 - 90	90 - 100	100 - 110	110 - 120	120 -	Kevyet	Raskaat

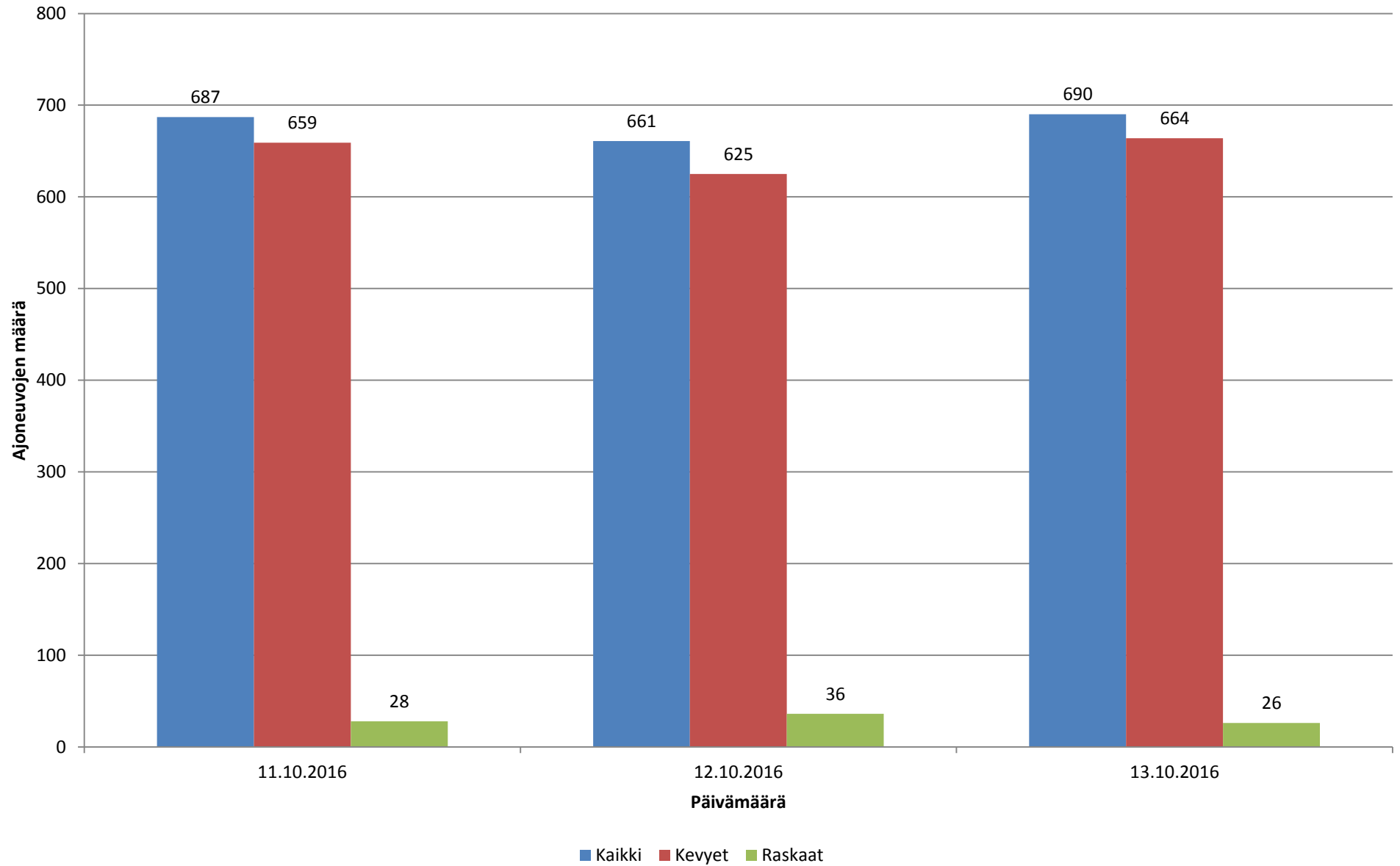
11.10.2016	0 %	0 %	0 %	2 %	28 %	41 %	22 %	5 %	1 %	0 %	0 %	0 %	0 %	533	56	589
12.10.2016	0 %	0 %	0 %	2 %	23 %	45 %	24 %	5 %	1 %	0 %	0 %	0 %	0 %	510	45	555
13.10.2016	0 %	0 %	0 %	2 %	24 %	39 %	25 %	8 %	2 %	0 %	0 %	0 %	0 %	481	41	522
Koko mittaus	0 %	0 %	0 %	2 %	25 %	42 %	24 %	6 %	1 %	0 %	0 %	0 %	0 %	1524	142	1666

**Piste 5 Puistotie, Rajamäki**

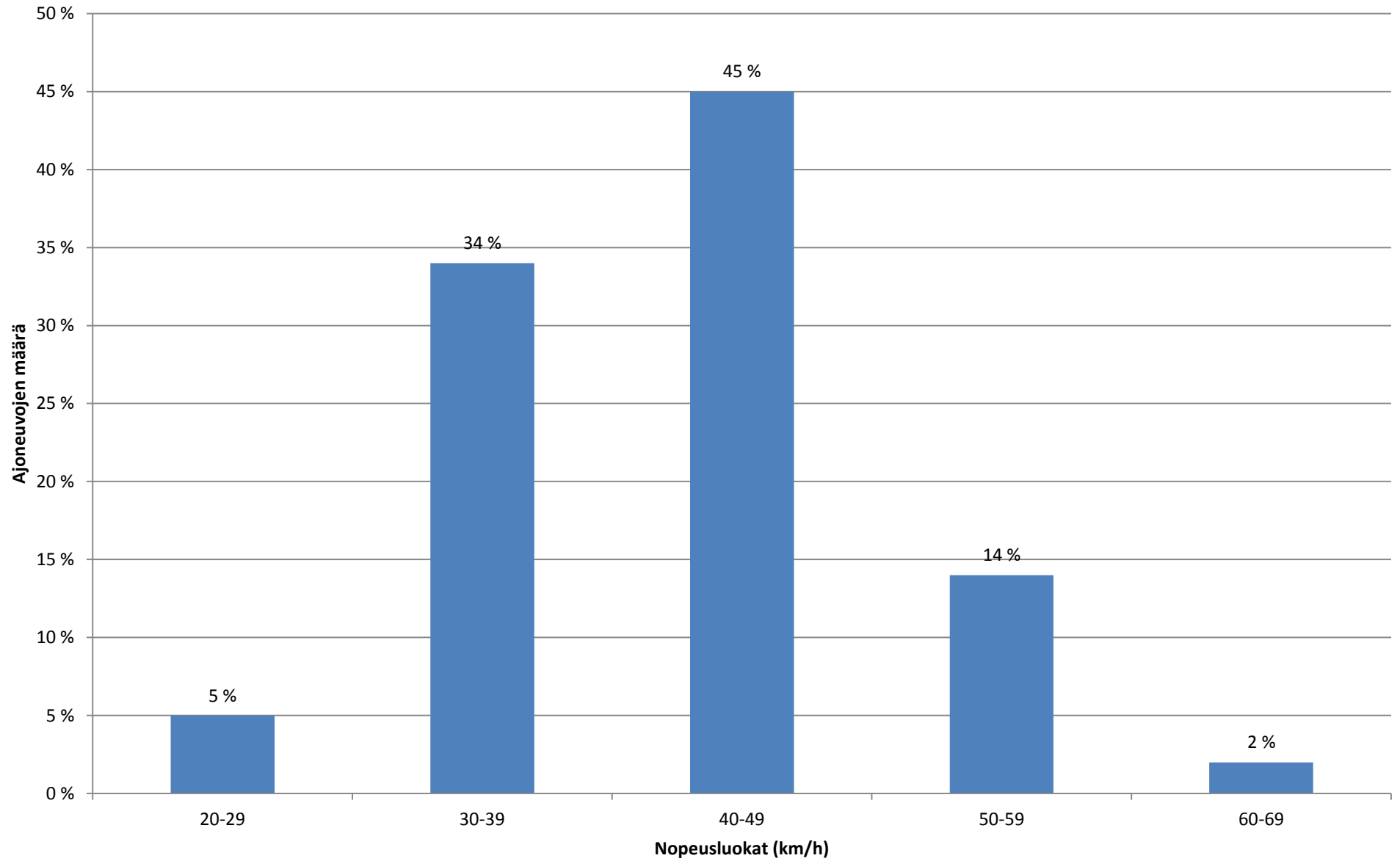




### Liikennetiedot ajoneuvoryhmittäin - Piste 5 Suunta 1

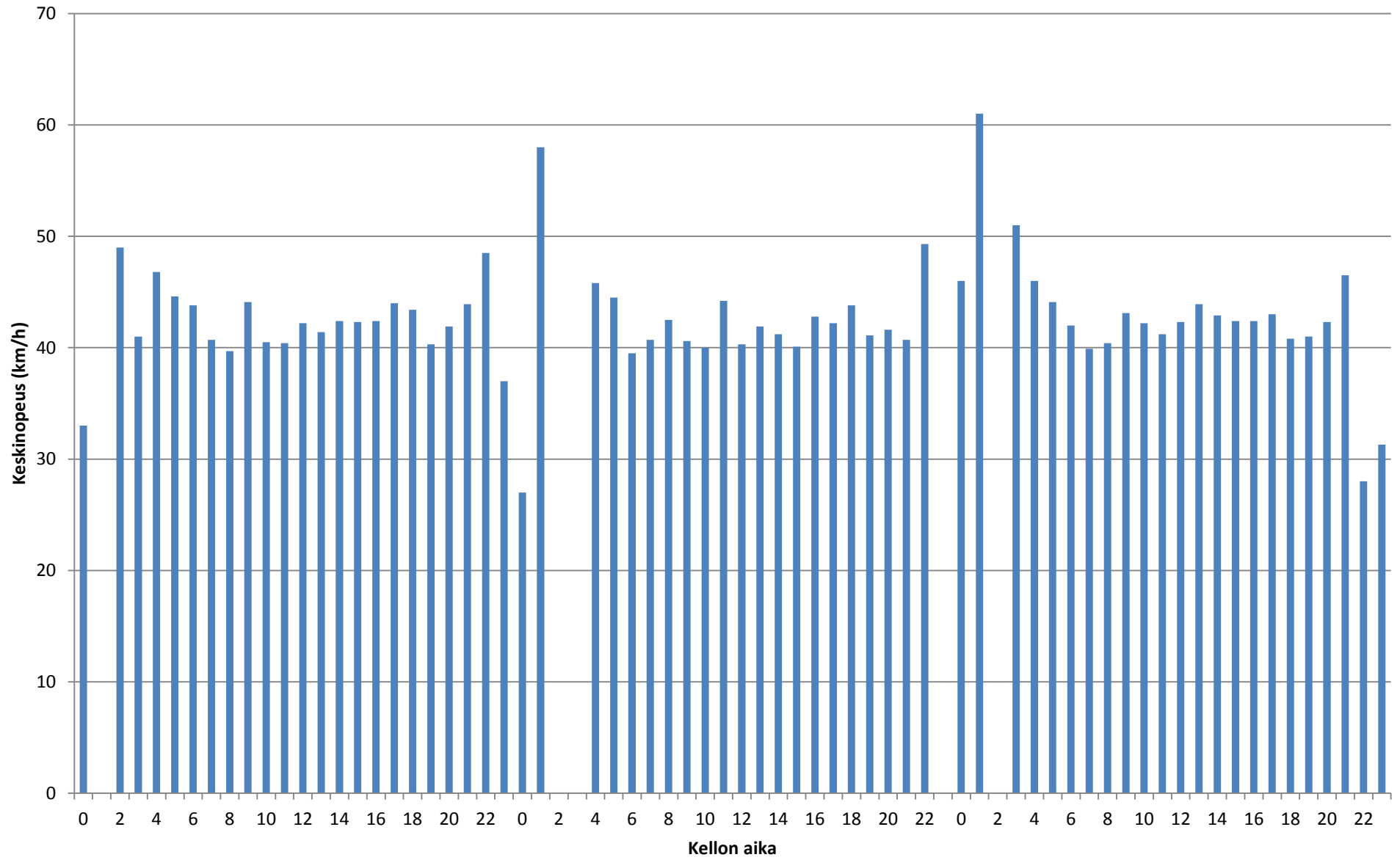


### Nopeusjakauma - Koko mittaus - Piste 5 Suunta 1

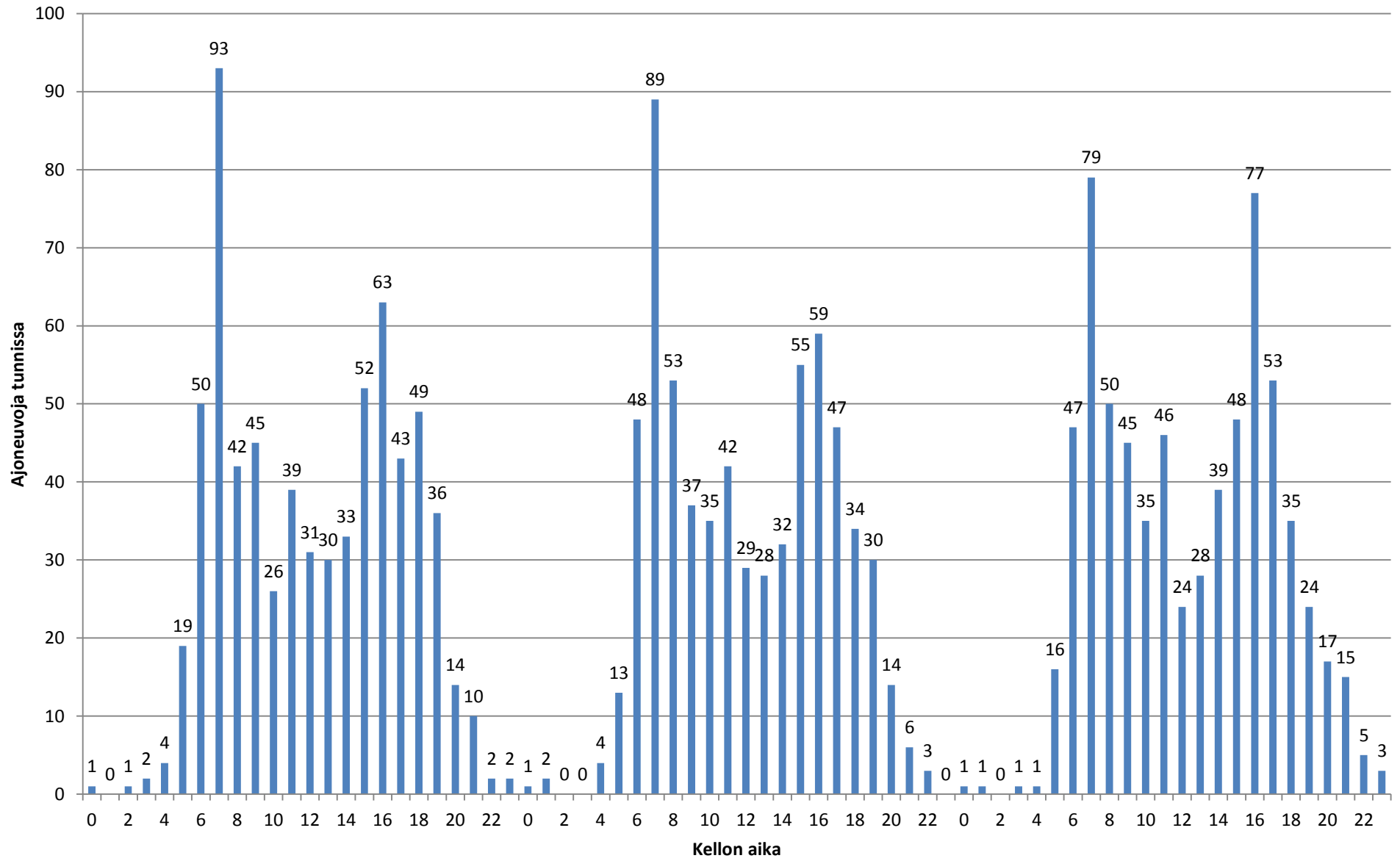




### Keskinopeus 11.-13.10.2016 - Piste 5 Suunta 1



### Liikennetiedot 11.-13.10.2016 - Piste 5 Suunta 1



**Liikennetiedot**  
**Päivämäärä Tunti Ajoneuvoja Keskinopeus (km/h) Kevyet Raskaat**

11.10.2016	0	1	33	1	0
11.10.2016	1	0	0	0	0
11.10.2016	2	1	49	1	0
11.10.2016	3	2	41	2	0
11.10.2016	4	4	46,8	4	0
11.10.2016	5	19	44,6	18	1
11.10.2016	6	50	43,8	48	2
11.10.2016	7	93	40,7	88	5
11.10.2016	8	42	39,7	40	2
11.10.2016	9	45	44,1	44	1
11.10.2016	10	26	40,5	23	3
11.10.2016	11	39	40,4	38	1
11.10.2016	12	31	42,2	29	2
11.10.2016	13	30	41,4	25	5
11.10.2016	14	33	42,4	32	1
11.10.2016	15	52	42,3	51	1
11.10.2016	16	63	42,4	63	0
11.10.2016	17	43	44	42	1
11.10.2016	18	49	43,4	48	1
11.10.2016	19	36	40,3	34	2
11.10.2016	20	14	41,9	14	0
11.10.2016	21	10	43,9	10	0
11.10.2016	22	2	48,5	2	0
11.10.2016	23	2	37	2	0
12.10.2016	0	1	27	1	0
12.10.2016	1	2	58	2	0
12.10.2016	2	0	0	0	0
12.10.2016	3	0	0	0	0
12.10.2016	4	4	45,8	4	0
12.10.2016	5	13	44,5	12	1
12.10.2016	6	48	39,5	45	3
12.10.2016	7	89	40,7	85	4
12.10.2016	8	53	42,5	52	1
12.10.2016	9	37	40,6	33	4
12.10.2016	10	35	40	31	4
12.10.2016	11	42	44,2	40	2
12.10.2016	12	29	40,3	26	3
12.10.2016	13	28	41,9	25	3
12.10.2016	14	32	41,2	31	1
12.10.2016	15	55	40,1	53	2
12.10.2016	16	59	42,8	54	5
12.10.2016	17	47	42,2	45	2
12.10.2016	18	34	43,8	34	0

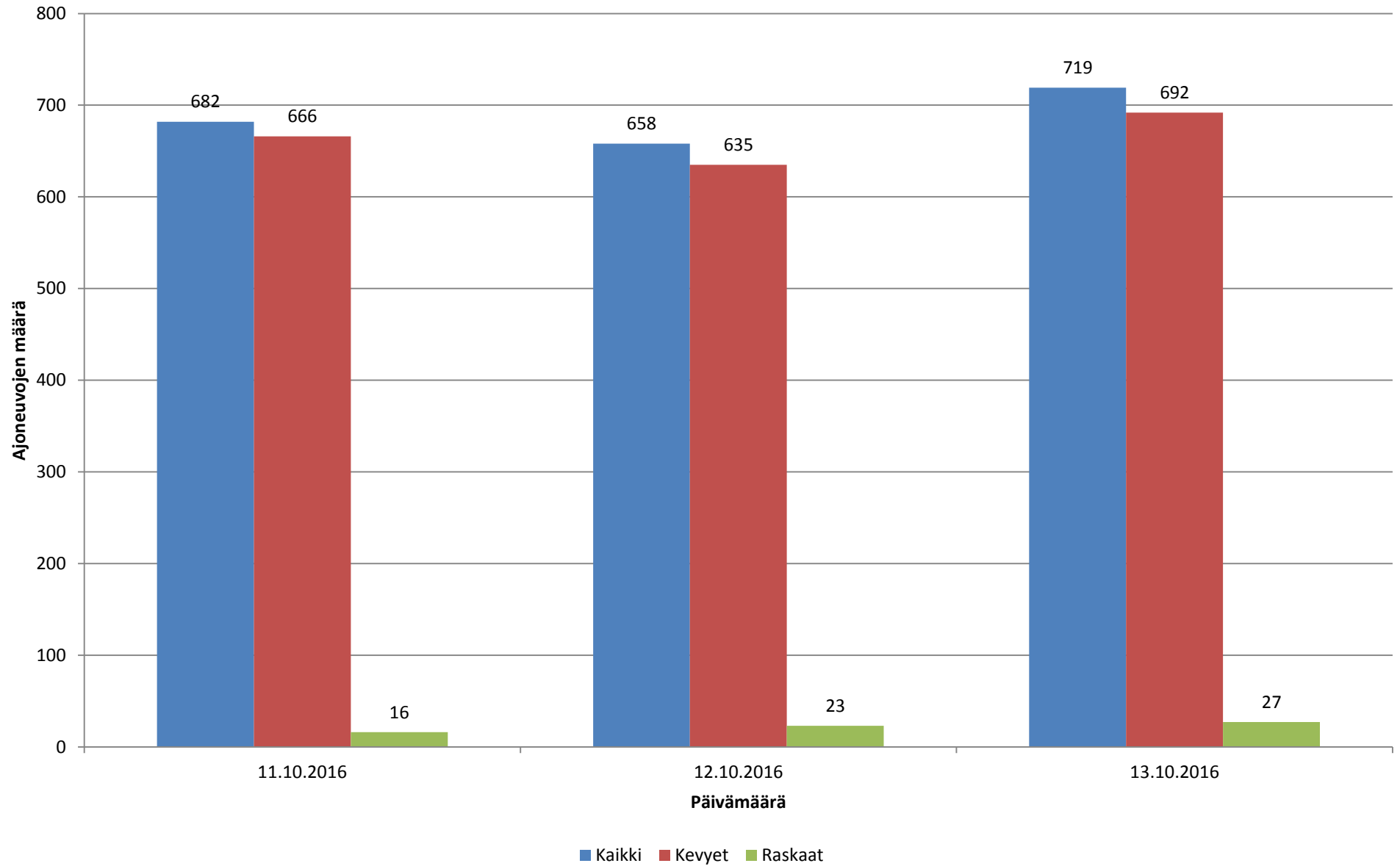
12.10.2016	19	30	41,1	29	1
12.10.2016	20	14	41,6	14	0
12.10.2016	21	6	40,7	6	0
12.10.2016	22	3	49,3	3	0
12.10.2016	23	0	0	0	0
13.10.2016	0	1	46	1	0
13.10.2016	1	1	61	1	0
13.10.2016	2	0	0	0	0
13.10.2016	3	1	51	1	0
13.10.2016	4	1	46	1	0
13.10.2016	5	16	44,1	15	1
13.10.2016	6	47	42	47	0
13.10.2016	7	79	39,9	75	4
13.10.2016	8	50	40,4	48	2
13.10.2016	9	45	43,1	43	2
13.10.2016	10	35	42,2	33	2
13.10.2016	11	46	41,2	45	1
13.10.2016	12	24	42,3	21	3
13.10.2016	13	28	43,9	26	2
13.10.2016	14	39	42,9	36	3
13.10.2016	15	48	42,4	45	3
13.10.2016	16	77	42,4	75	2
13.10.2016	17	53	43	52	1
13.10.2016	18	35	40,8	35	0
13.10.2016	19	24	41	24	0
13.10.2016	20	17	42,3	17	0
13.10.2016	21	15	46,5	15	0
13.10.2016	22	5	28	5	0
13.10.2016	23	3	31,3	2	0

Päivämäärä	Nopeusluokat (km/h)												Luokat		
	0 - 10	10 - 20	20 - 30	30 - 40	40 - 50	50 - 60	60 - 70	70 - 80	80 - 90	90 - 100	100 - 110	110 - 120	120 -	Kevyet	Raskaat

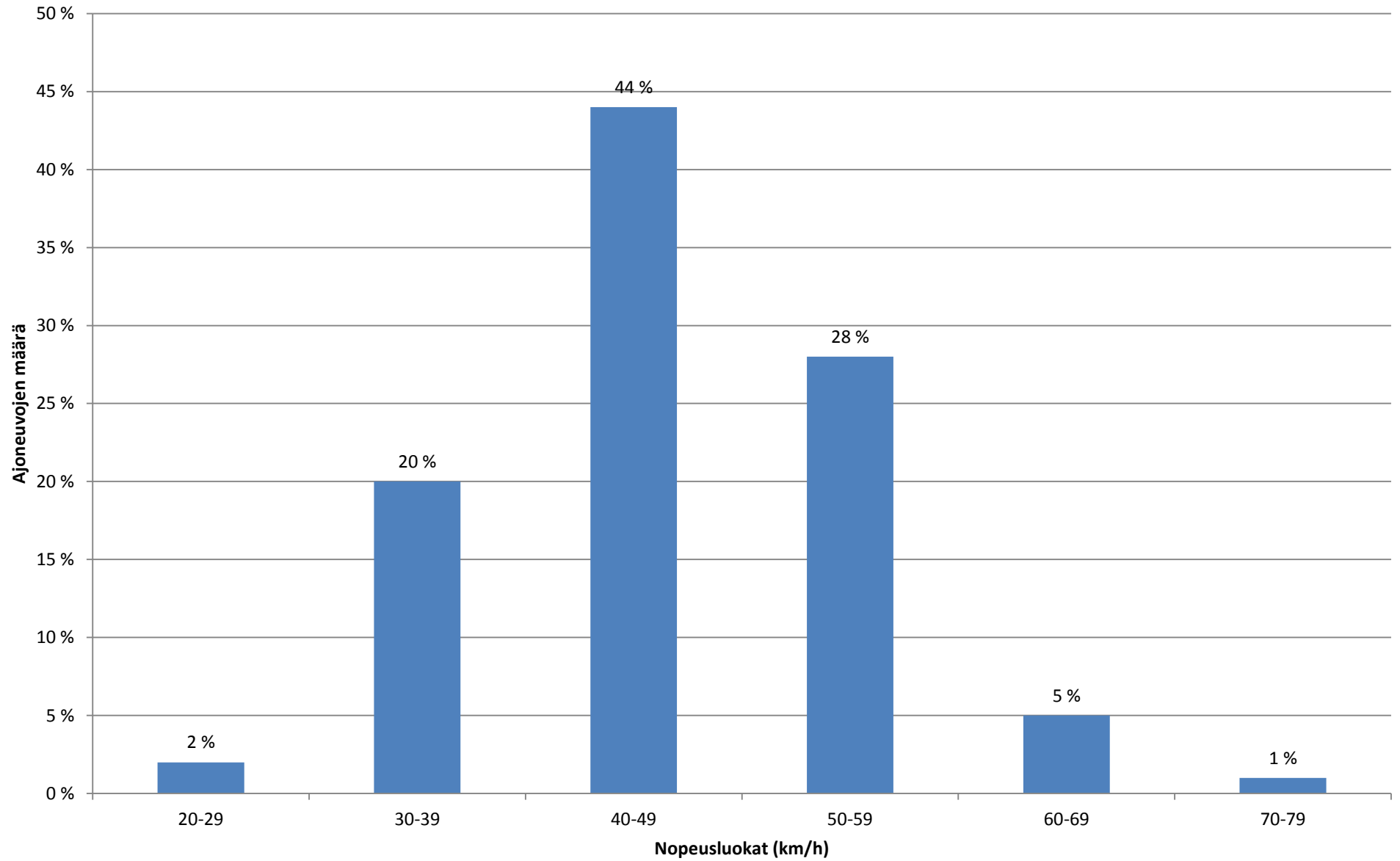
11.10.2016	0 %	0 %	5 %	33 %	46 %	14 %	2 %	0 %	0 %	0 %	0 %	0 %	0 %	659	28	687
12.10.2016	0 %	0 %	5 %	36 %	42 %	14 %	2 %	0 %	0 %	0 %	0 %	0 %	0 %	625	36	661
13.10.2016	0 %	0 %	4 %	34 %	47 %	13 %	2 %	0 %	0 %	0 %	0 %	0 %	0 %	664	26	690
Koko mittaus	0 %	0 %	5 %	34 %	45 %	14 %	2 %	0 %	0 %	0 %	0 %	0 %	0 %	1948	90	2038



### Liikennetiedot ajoneuvoryhmittäin - Piste 5 Suunta 2

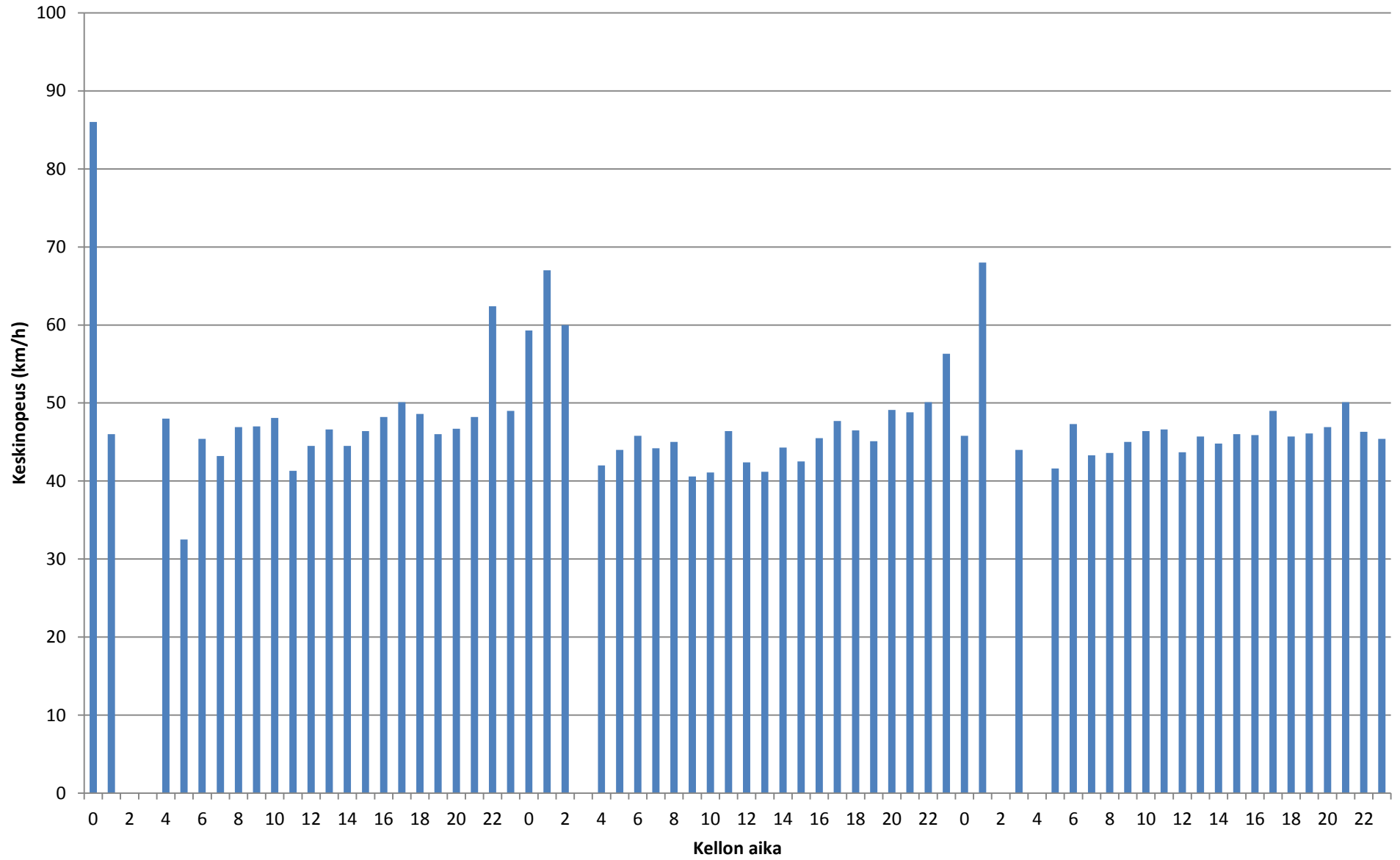


### Nopeusjakauma - Koko mittaus - Piste 5 Suunta 2

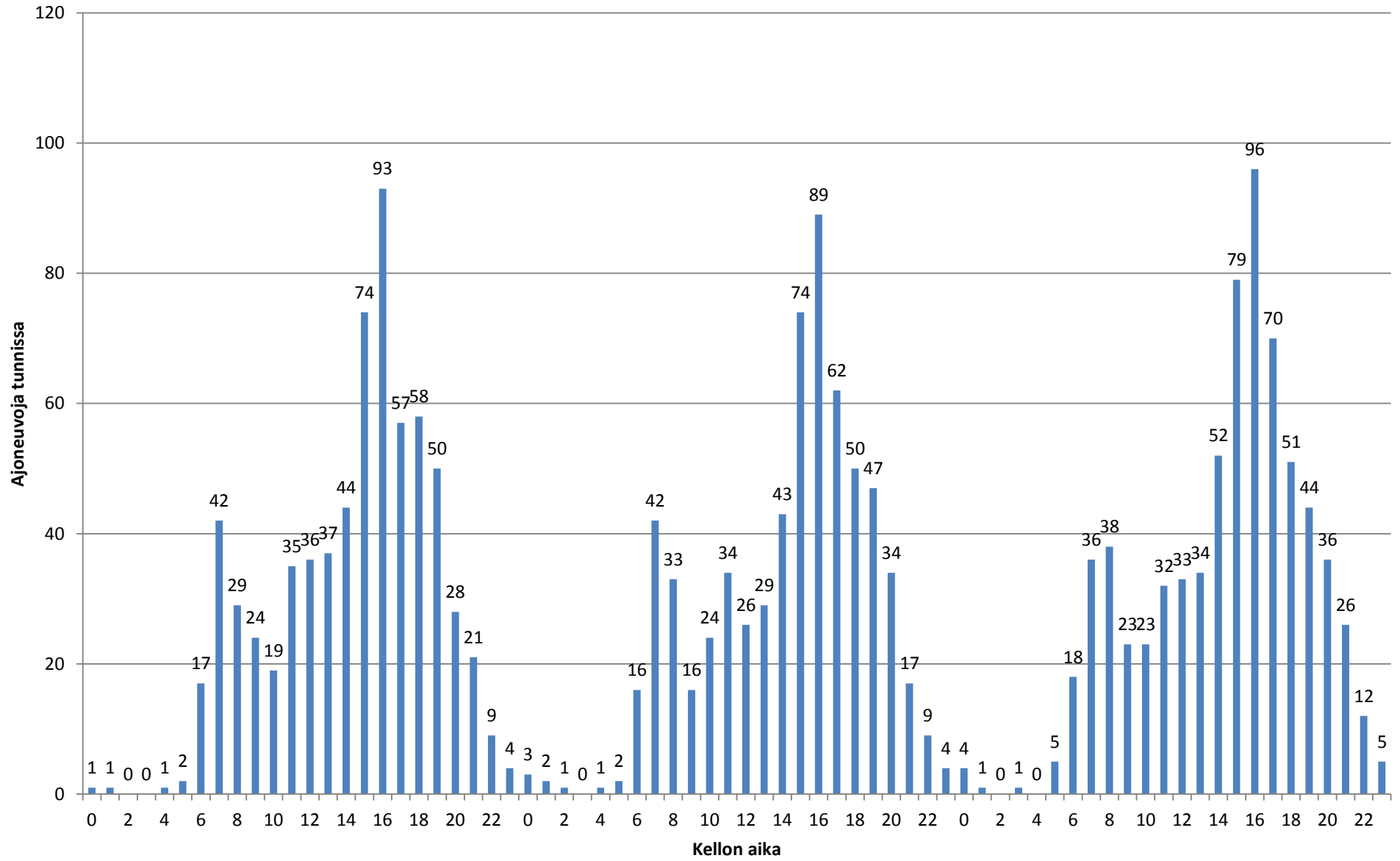




### Keskinopeus 11.-13.10.2016 - Piste 5 Suunta 2



### Liikennetiedot 11.-13.10.2016 - Piste 5 Suunta 2



**Liikennetiedot**

**Päivämäärä Tunti Ajoneuvoja Keskinopeus (km/h) Kevyet Raskaat**

11.10.2016	0	1	86	1	0
11.10.2016	1	1	46	1	0
11.10.2016	2	0	0	0	0
11.10.2016	3	0	0	0	0
11.10.2016	4	1	48	1	0
11.10.2016	5	2	32,5	1	1
11.10.2016	6	17	45,4	17	0
11.10.2016	7	42	43,2	40	2
11.10.2016	8	29	46,9	27	2
11.10.2016	9	24	47	23	1
11.10.2016	10	19	48,1	18	1
11.10.2016	11	35	41,3	32	3
11.10.2016	12	36	44,5	35	1
11.10.2016	13	37	46,6	35	2
11.10.2016	14	44	44,5	44	0
11.10.2016	15	74	46,4	73	1
11.10.2016	16	93	48,2	93	0
11.10.2016	17	57	50,1	56	1
11.10.2016	18	58	48,6	58	0
11.10.2016	19	50	46	49	1
11.10.2016	20	28	46,7	28	0
11.10.2016	21	21	48,2	21	0
11.10.2016	22	9	62,4	9	0
11.10.2016	23	4	49	4	0
12.10.2016	0	3	59,3	3	0
12.10.2016	1	2	67	2	0
12.10.2016	2	1	60	1	0
12.10.2016	3	0	0	0	0
12.10.2016	4	1	42	1	0
12.10.2016	5	2	44	2	0
12.10.2016	6	16	45,8	14	2
12.10.2016	7	42	44,2	41	1
12.10.2016	8	33	45	31	2
12.10.2016	9	16	40,6	15	1
12.10.2016	10	24	41,1	21	3
12.10.2016	11	34	46,4	33	1
12.10.2016	12	26	42,4	23	3
12.10.2016	13	29	41,2	27	2
12.10.2016	14	43	44,3	42	1
12.10.2016	15	74	42,5	71	3
12.10.2016	16	89	45,5	88	1
12.10.2016	17	62	47,7	61	1
12.10.2016	18	50	46,5	49	1
12.10.2016	19	47	45,1	47	0

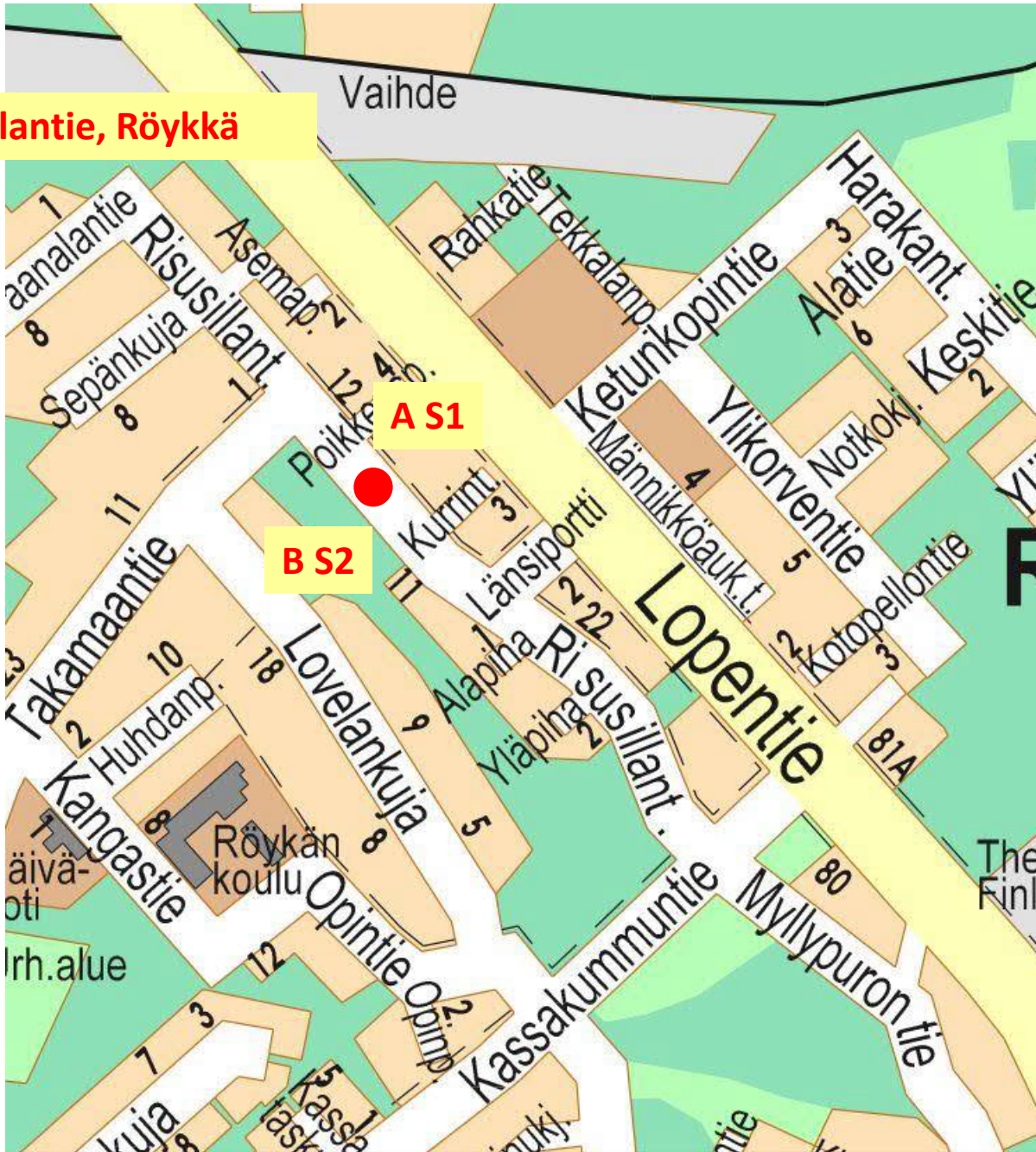
12.10.2016	20	34	49,1	33	1
12.10.2016	21	17	48,8	17	0
12.10.2016	22	9	50,1	9	0
12.10.2016	23	4	56,3	4	0
13.10.2016	0	4	45,8	4	0
13.10.2016	1	1	68	1	0
13.10.2016	2	0	0	0	0
13.10.2016	3	1	44	1	0
13.10.2016	4	0	0	0	0
13.10.2016	5	5	41,6	3	2
13.10.2016	6	18	47,3	17	1
13.10.2016	7	36	43,3	35	1
13.10.2016	8	38	43,6	34	4
13.10.2016	9	23	45	21	2
13.10.2016	10	23	46,4	22	1
13.10.2016	11	32	46,6	31	1
13.10.2016	12	33	43,7	29	4
13.10.2016	13	34	45,7	33	1
13.10.2016	14	52	44,8	48	4
13.10.2016	15	79	46	77	2
13.10.2016	16	96	45,9	95	1
13.10.2016	17	70	49	69	1
13.10.2016	18	51	45,7	50	1
13.10.2016	19	44	46,1	43	1
13.10.2016	20	36	46,9	36	0
13.10.2016	21	26	50,1	26	0
13.10.2016	22	12	46,3	12	0
13.10.2016	23	5	45,4	4	0

Päivämäärä	Nopeusluokat (km/h)												Luokat		
	0 - 10	10 - 20	20 - 30	30 - 40	40 - 50	50 - 60	60 - 70	70 - 80	80 - 90	90 - 100	100 - 110	110 - 120	120 -	Kevyet	Raskaat

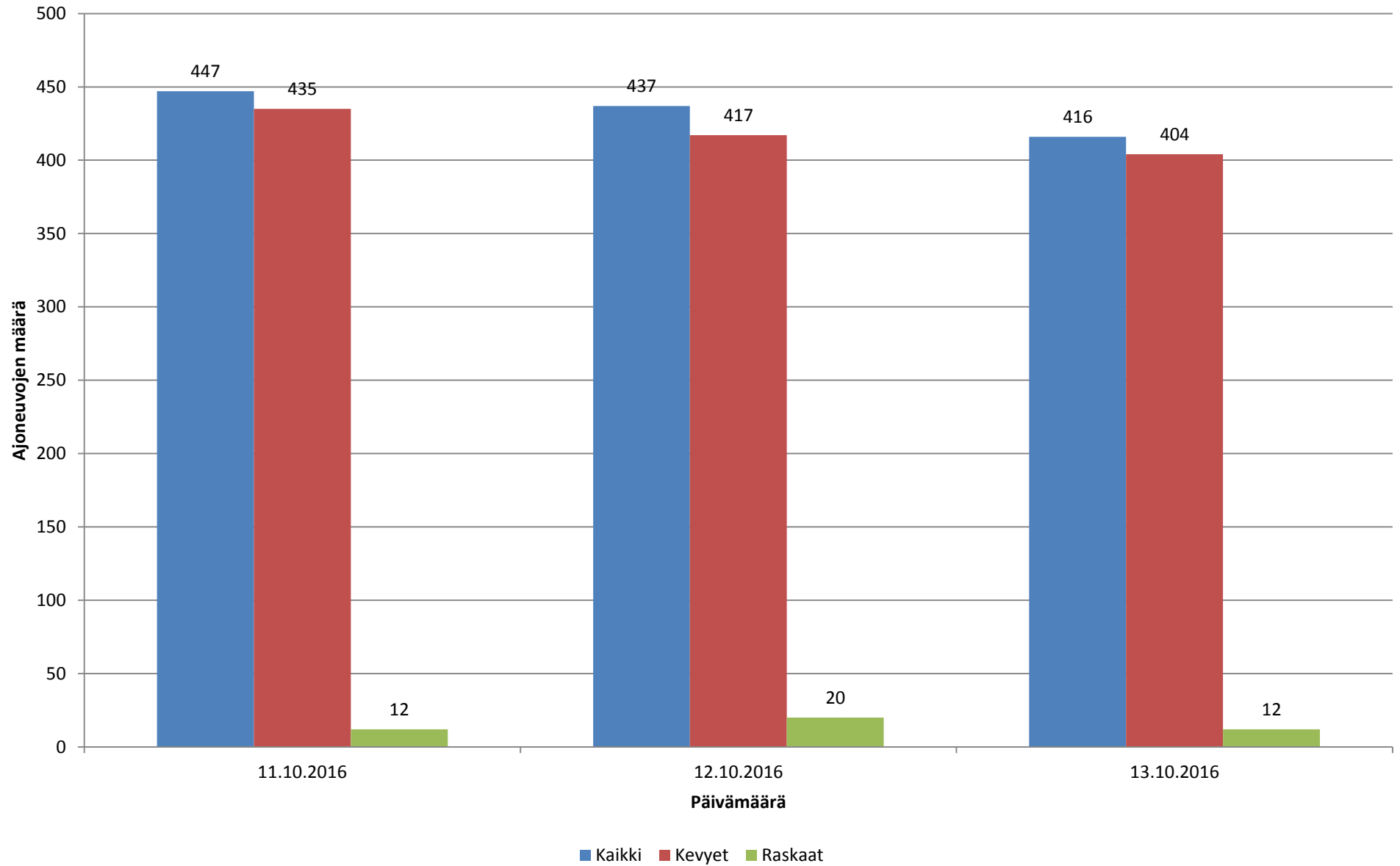
11.10.2016	0 %	0 %	2 %	19 %	42 %	30 %	6 %	1 %	0 %	0 %	0 %	0 %	0 %	666	16	682
12.10.2016	0 %	1 %	3 %	20 %	45 %	25 %	5 %	0 %	0 %	0 %	0 %	0 %	0 %	635	23	658
13.10.2016	0 %	0 %	2 %	20 %	44 %	29 %	4 %	1 %	0 %	0 %	0 %	0 %	0 %	692	27	719
Koko mittaus	0 %	0 %	2 %	20 %	44 %	28 %	5 %	1 %	0 %	0 %	0 %	0 %	0 %	1993	66	2059



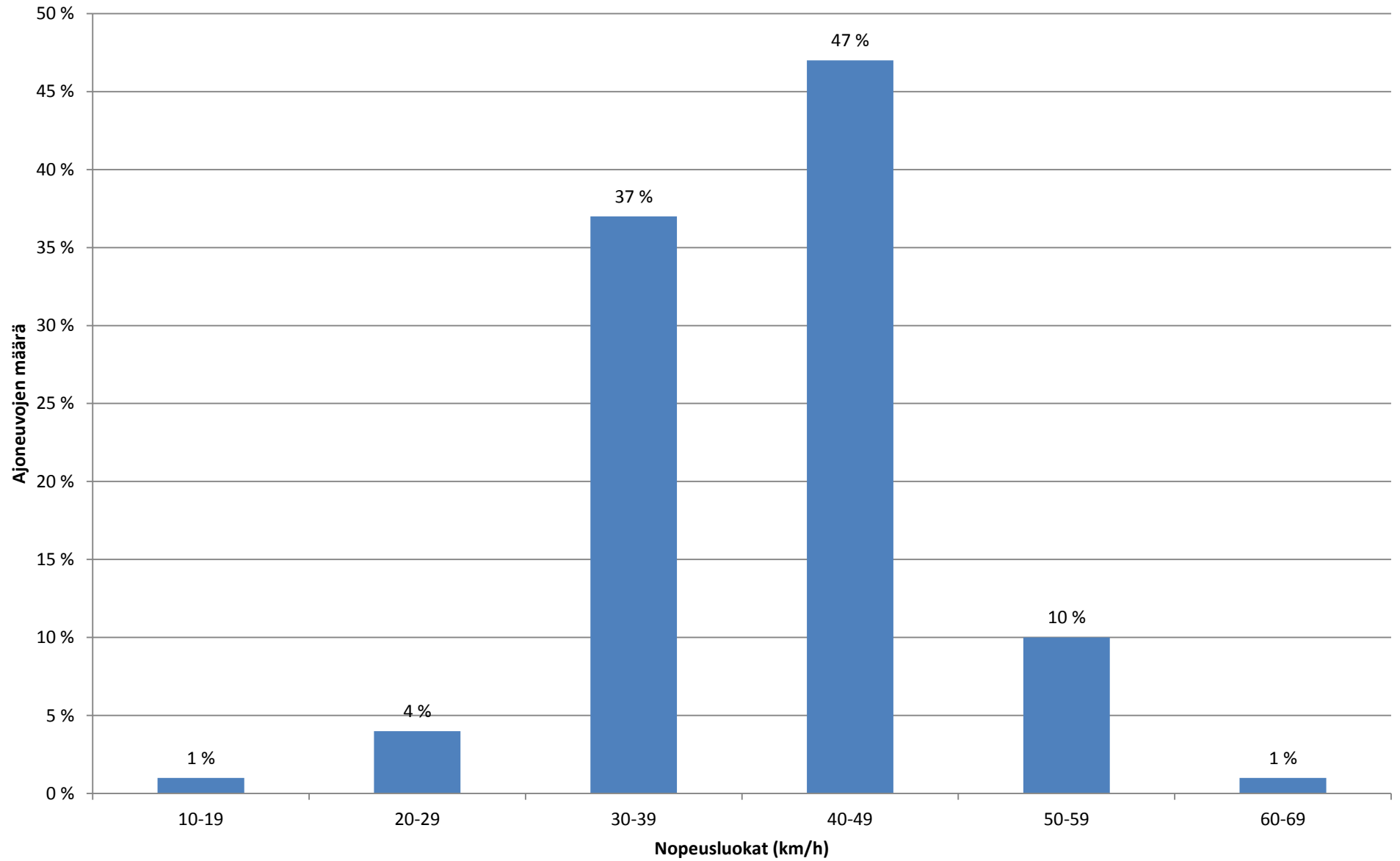
**Piste 6 Risusillantie, Röykä**



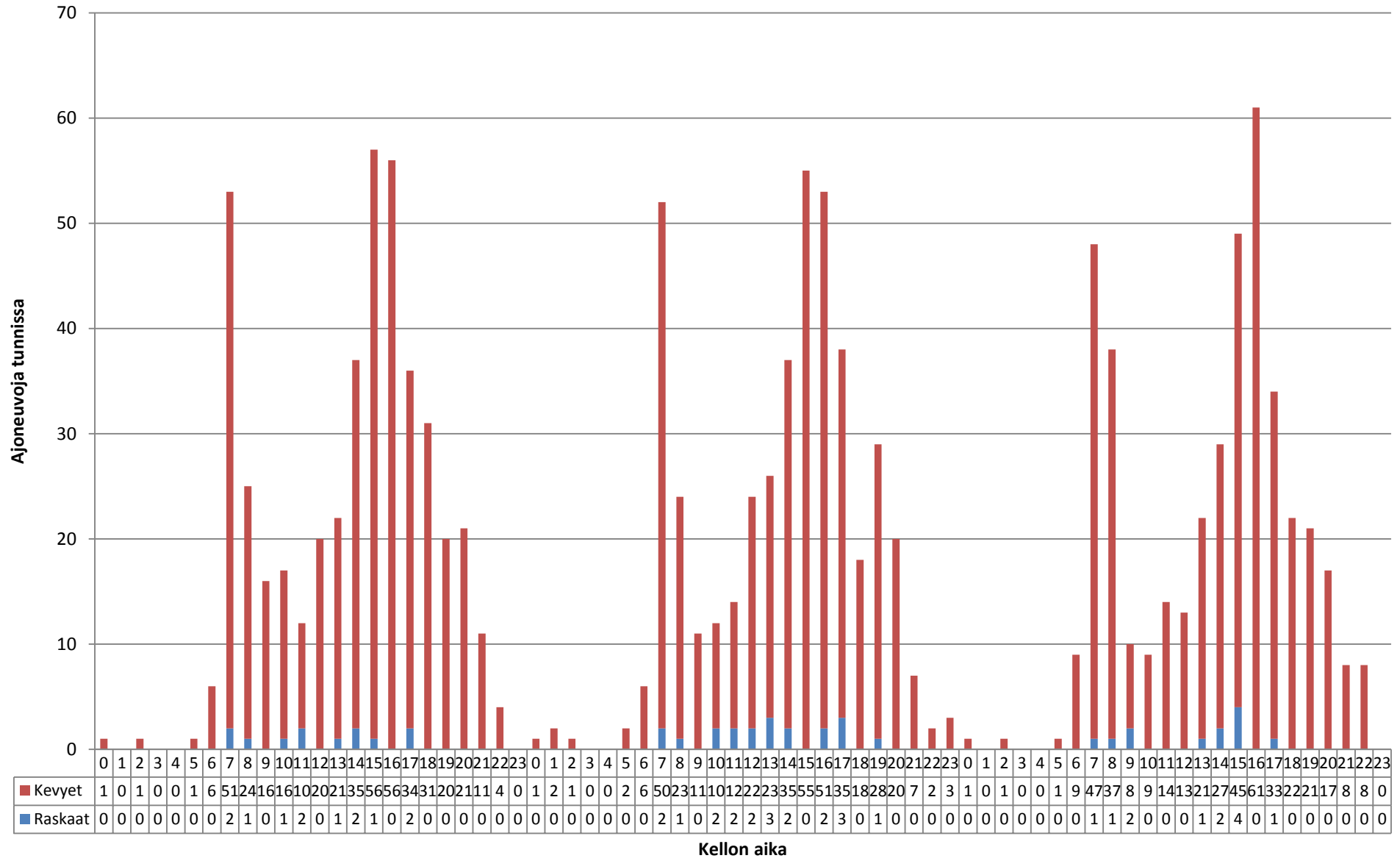
### Liikennetiedot ajoneuvoryhmittäin - Piste 6 Suunta 1



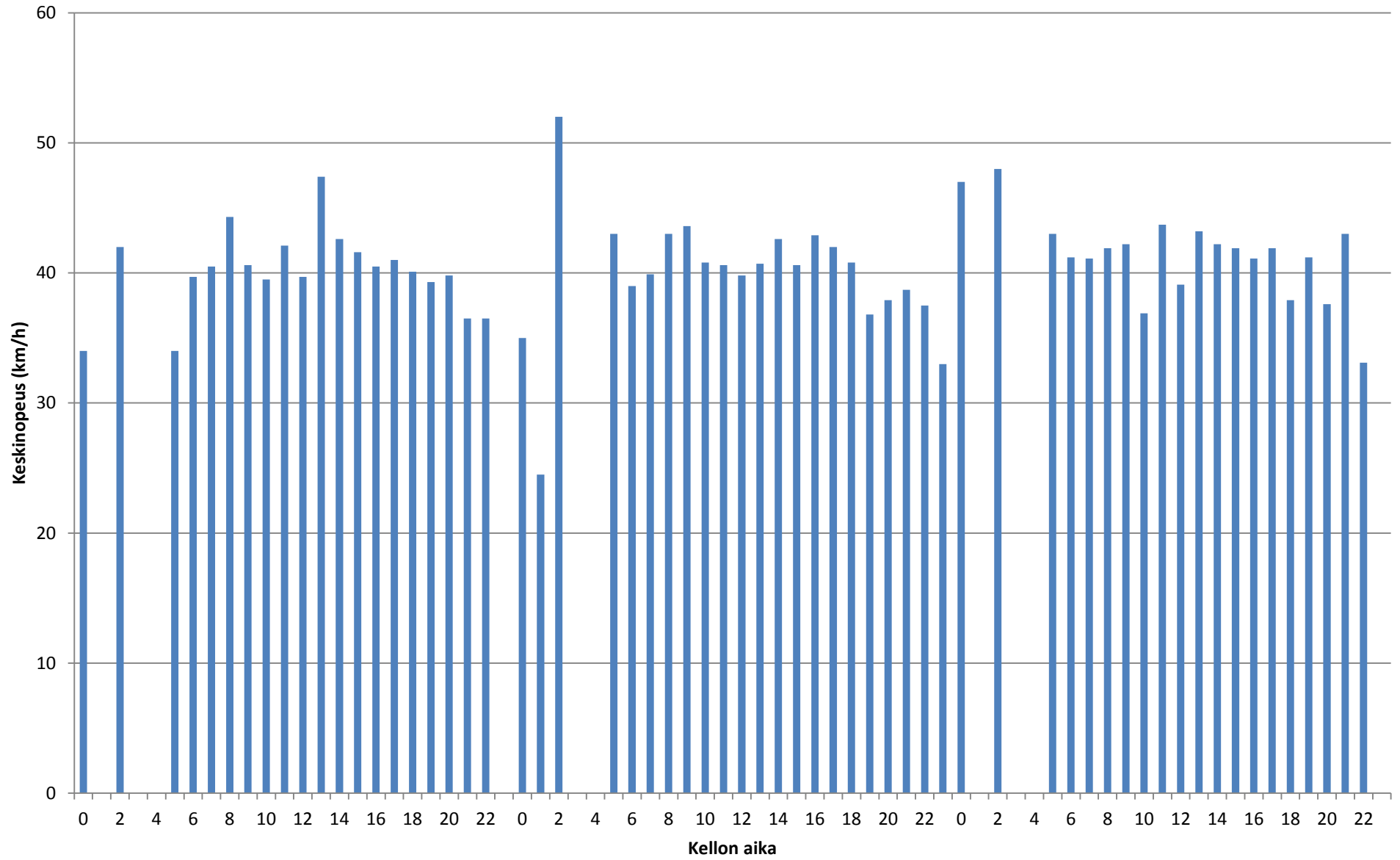
### Nopeusjakauma - Koko mittaus - Piste 6 Suunta 1



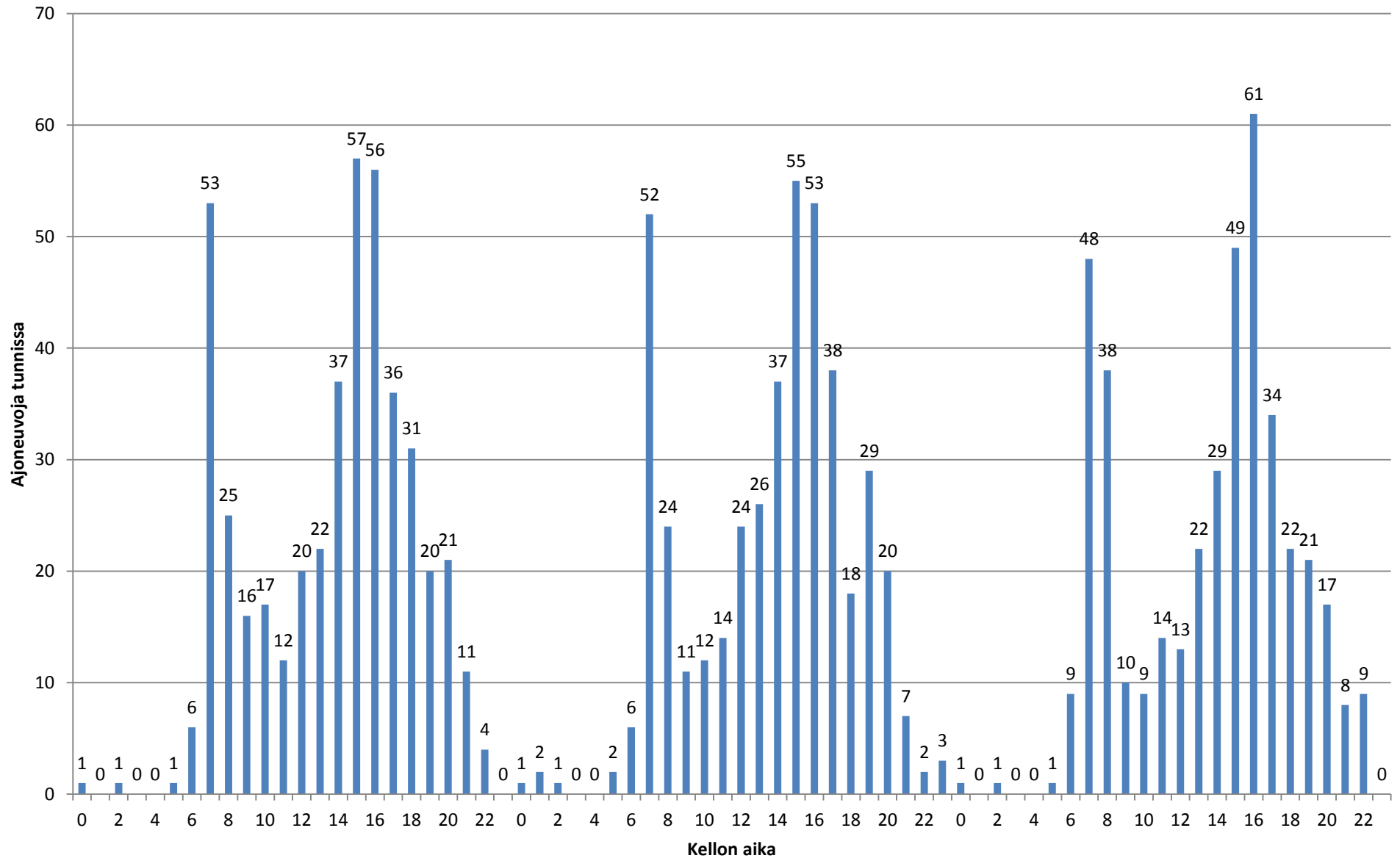
### Liikennetiedot ajoneuvoryhmittäin 11.-13.10.2016 - Piste 6 Suunta 1



### Keskinopeus 11.-13.10.2016 - Piste 6 Suunta 1



### Liikennetiedot 11.-13.10.2016 - Piste 6 Suunta 1



**Liikennetiedot**

**Päivämäärä Tunti Ajoneuvoja Keskinopeus (km/h) Kevyet Raskaat**

11.10.2016	0	1	34	1	0
11.10.2016	1	0	0	0	0
11.10.2016	2	1	42	1	0
11.10.2016	3	0	0	0	0
11.10.2016	4	0	0	0	0
11.10.2016	5	1	34	1	0
11.10.2016	6	6	39,7	6	0
11.10.2016	7	53	40,5	51	2
11.10.2016	8	25	44,3	24	1
11.10.2016	9	16	40,6	16	0
11.10.2016	10	17	39,5	16	1
11.10.2016	11	12	42,1	10	2
11.10.2016	12	20	39,7	20	0
11.10.2016	13	22	47,4	21	1
11.10.2016	14	37	42,6	35	2
11.10.2016	15	57	41,6	56	1
11.10.2016	16	56	40,5	56	0
11.10.2016	17	36	41	34	2
11.10.2016	18	31	40,1	31	0
11.10.2016	19	20	39,3	20	0
11.10.2016	20	21	39,8	21	0
11.10.2016	21	11	36,5	11	0
11.10.2016	22	4	36,5	4	0
11.10.2016	23	0	0	0	0
12.10.2016	0	1	35	1	0
12.10.2016	1	2	24,5	2	0
12.10.2016	2	1	52	1	0
12.10.2016	3	0	0	0	0
12.10.2016	4	0	0	0	0
12.10.2016	5	2	43	2	0
12.10.2016	6	6	39	6	0
12.10.2016	7	52	39,9	50	2
12.10.2016	8	24	43	23	1
12.10.2016	9	11	43,6	11	0
12.10.2016	10	12	40,8	10	2
12.10.2016	11	14	40,6	12	2
12.10.2016	12	24	39,8	22	2
12.10.2016	13	26	40,7	23	3
12.10.2016	14	37	42,6	35	2
12.10.2016	15	55	40,6	55	0
12.10.2016	16	53	42,9	51	2
12.10.2016	17	38	42	35	3
12.10.2016	18	18	40,8	18	0

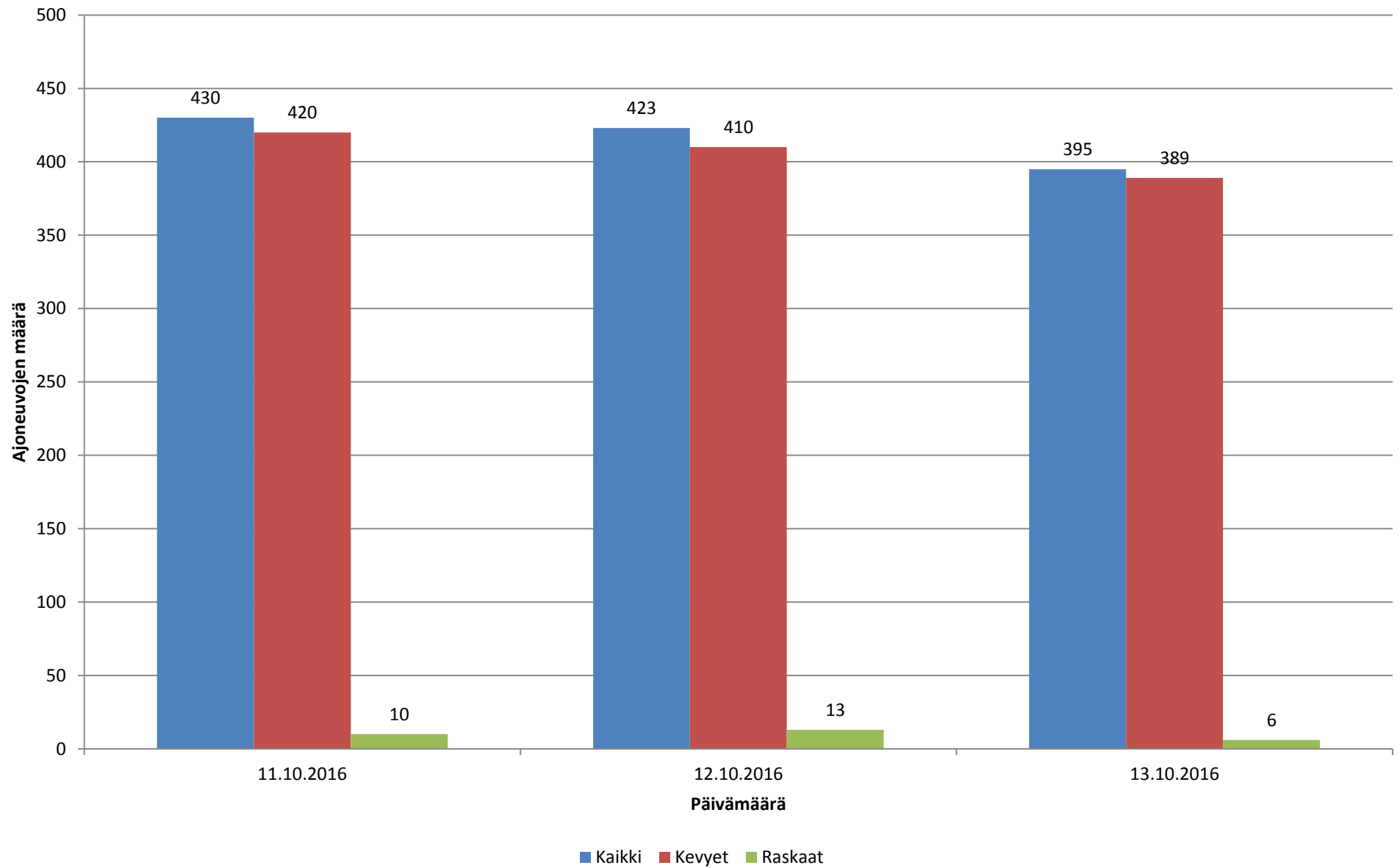
12.10.2016	19	29	36,8	28	1
12.10.2016	20	20	37,9	20	0
12.10.2016	21	7	38,7	7	0
12.10.2016	22	2	37,5	2	0
12.10.2016	23	3	33	3	0
13.10.2016	0	1	47	1	0
13.10.2016	1	0	0	0	0
13.10.2016	2	1	48	1	0
13.10.2016	3	0	0	0	0
13.10.2016	4	0	0	0	0
13.10.2016	5	1	43	1	0
13.10.2016	6	9	41,2	9	0
13.10.2016	7	48	41,1	47	1
13.10.2016	8	38	41,9	37	1
13.10.2016	9	10	42,2	8	2
13.10.2016	10	9	36,9	9	0
13.10.2016	11	14	43,7	14	0
13.10.2016	12	13	39,1	13	0
13.10.2016	13	22	43,2	21	1
13.10.2016	14	29	42,2	27	2
13.10.2016	15	49	41,9	45	4
13.10.2016	16	61	41,1	61	0
13.10.2016	17	34	41,9	33	1
13.10.2016	18	22	37,9	22	0
13.10.2016	19	21	41,2	21	0
13.10.2016	20	17	37,6	17	0
13.10.2016	21	8	43	8	0
13.10.2016	22	9	33,1	8	0
13.10.2016	23	0	0	0	0



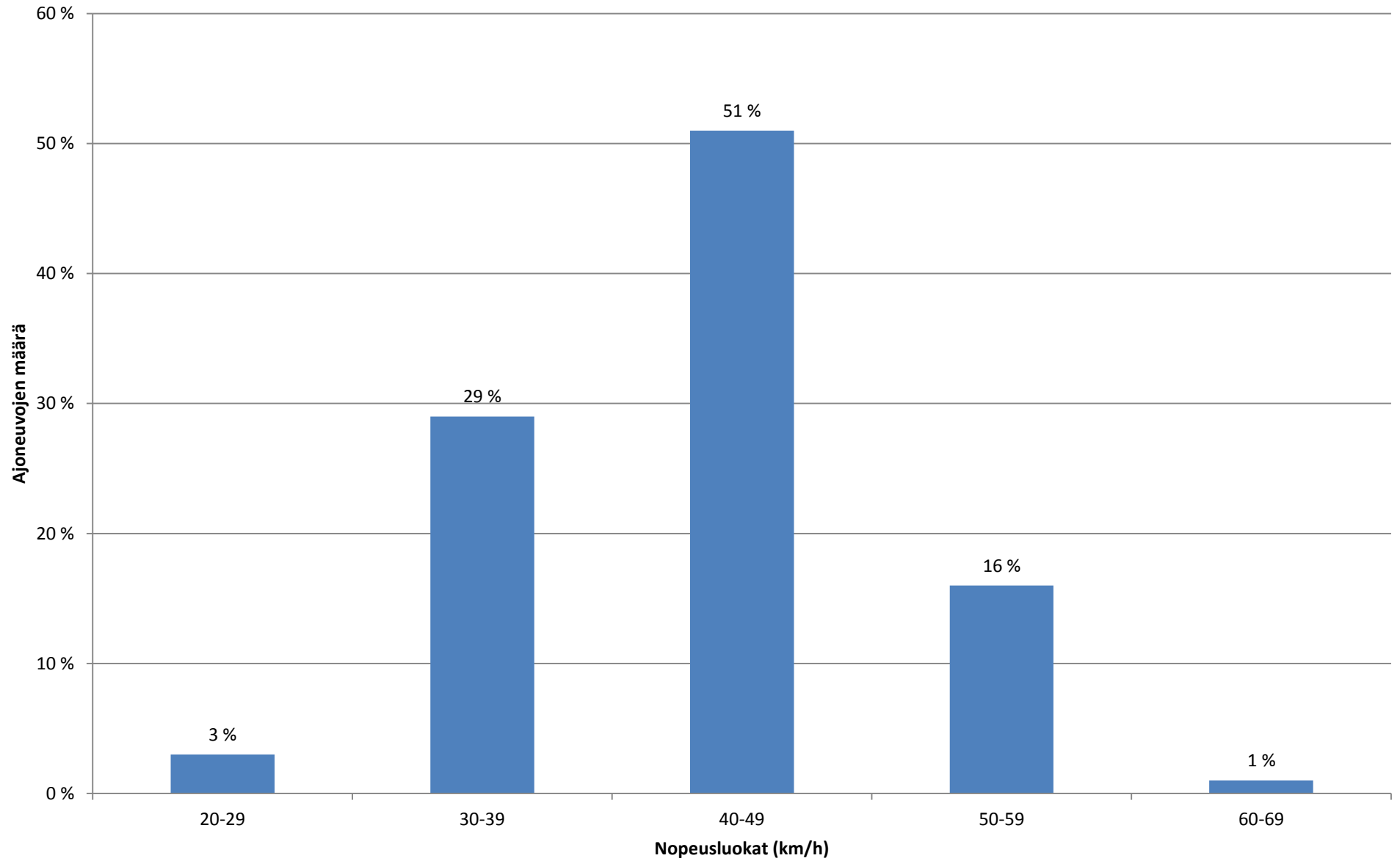
Päivämäärä	Nopeusluokat (km/h)												Luokat		
	0 - 10	10 - 20	20 - 30	30 - 40	40 - 50	50 - 60	60 - 70	70 - 80	80 - 90	90 - 100	100 - 110	110 - 120	120 -	Kevyet	Raskaat

11.10.2016	0 %	1 %	4 %	36 %	46 %	11 %	1 %	0 %	0 %	0 %	0 %	0 %	0 %	435	12	447
12.10.2016	0 %	0 %	4 %	39 %	45 %	11 %	1 %	0 %	0 %	0 %	0 %	0 %	0 %	417	20	437
13.10.2016	0 %	0 %	3 %	35 %	52 %	9 %	0 %	0 %	0 %	0 %	0 %	0 %	0 %	404	12	416
Koko mittaus	0 %	1 %	4 %	37 %	47 %	10 %	1 %	0 %	0 %	0 %	0 %	0 %	0 %	1256	44	1300

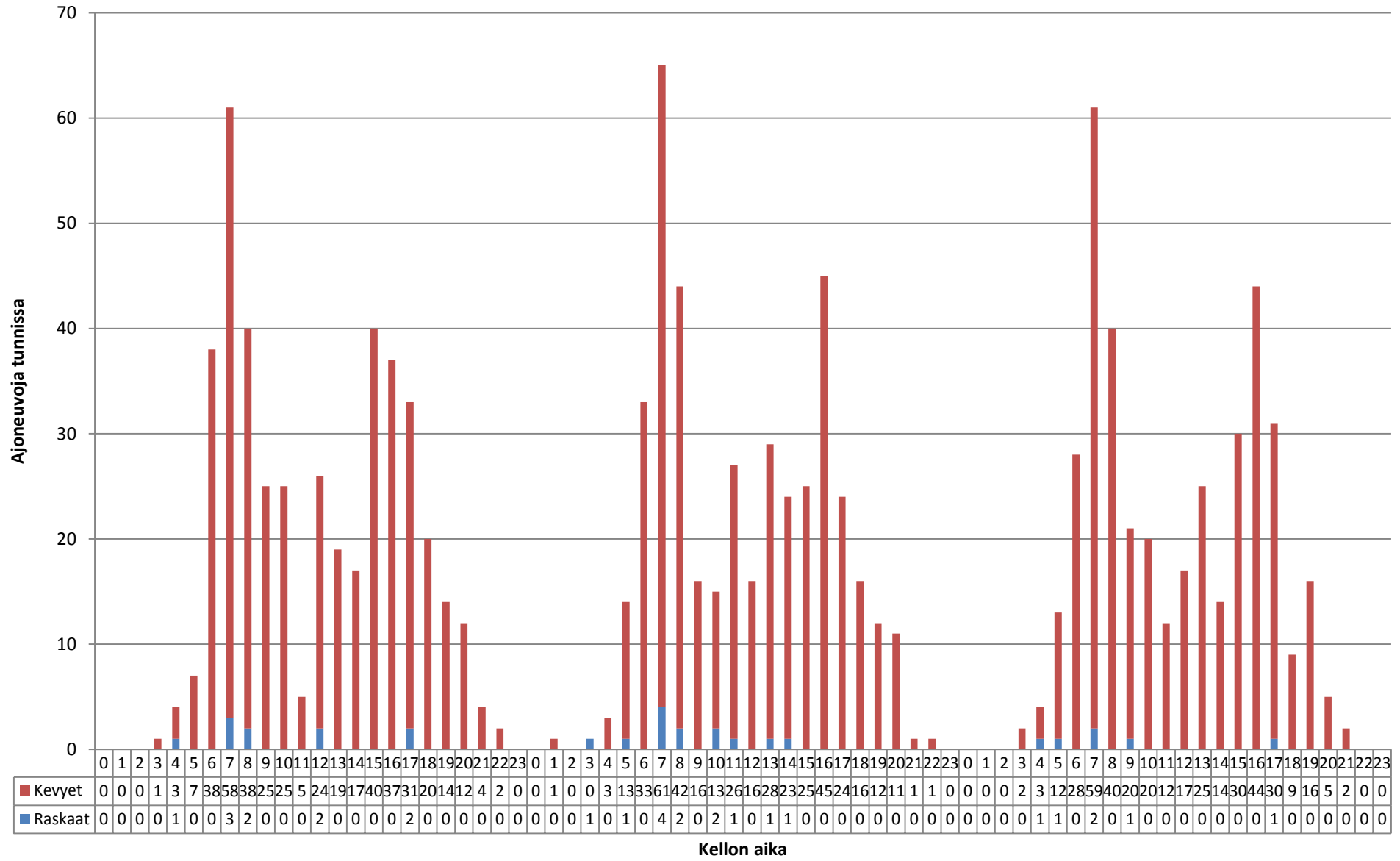
## Liikennetiedot ajoneuvoryhmittäin - Piste 6 Suunta 2



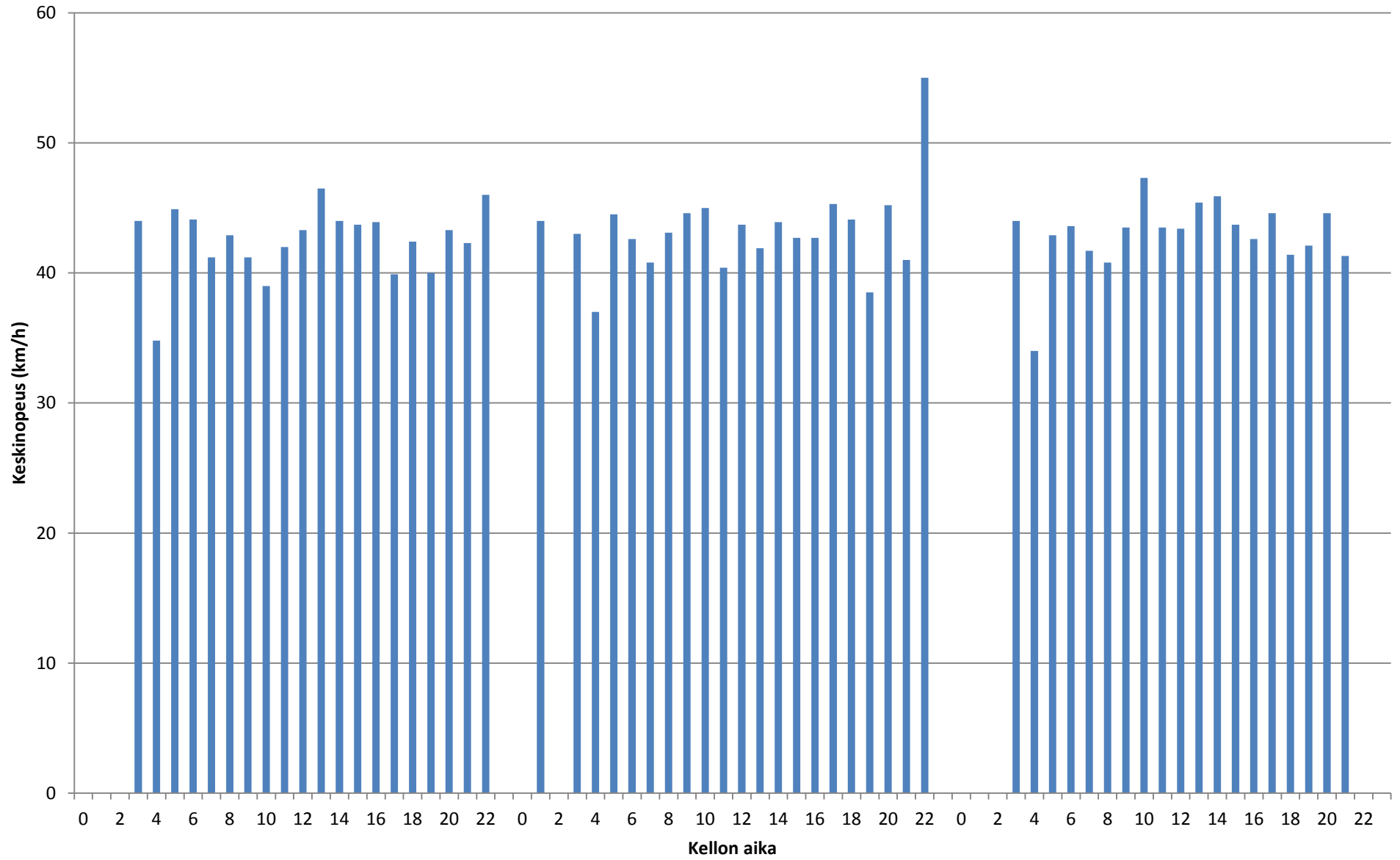
### Nopeusjakauma - Koko mittaus - Piste 6 Suunta 2



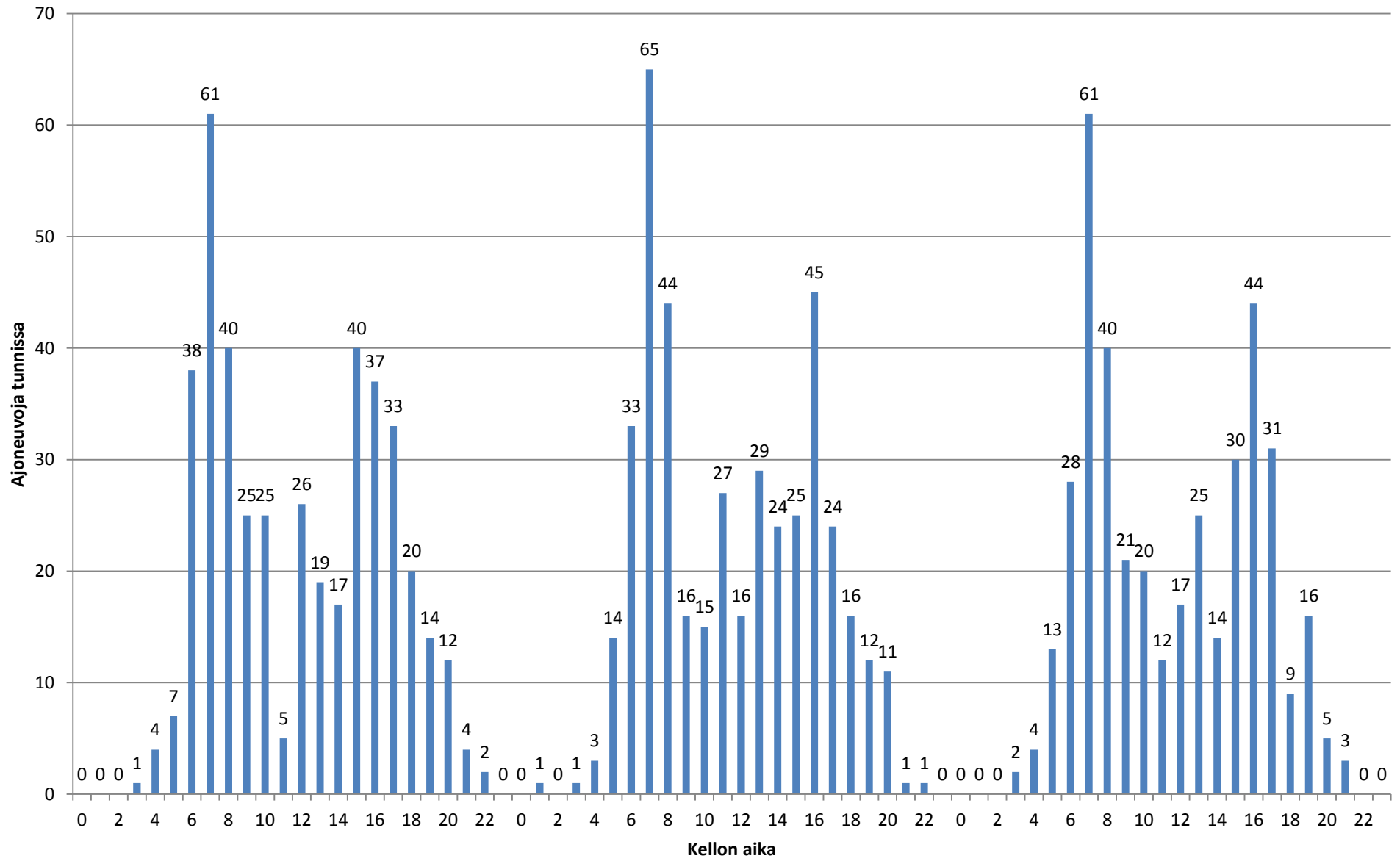
### Liikennetiedot ajoneuvoryhmittäin 11.-13.10.2016 - Piste 6 Suunta 2



### Keskinopeus 11.-13.10.2016 - Piste 6 Suunta 2



### Liikennetiedot 11.-13.10.2016 - Piste 6 Suunta 2



**Liikennetiedot**

**Päivämäärä Tunti Ajoneuvoja Keskinopeus (km/h) Kevyet Raskaat**

11.10.2016	0	0	0	0	0
11.10.2016	1	0	0	0	0
11.10.2016	2	0	0	0	0
11.10.2016	3	1	44	1	0
11.10.2016	4	4	34,8	3	1
11.10.2016	5	7	44,9	7	0
11.10.2016	6	38	44,1	38	0
11.10.2016	7	61	41,2	58	3
11.10.2016	8	40	42,9	38	2
11.10.2016	9	25	41,2	25	0
11.10.2016	10	25	39	25	0
11.10.2016	11	5	42	5	0
11.10.2016	12	26	43,3	24	2
11.10.2016	13	19	46,5	19	0
11.10.2016	14	17	44	17	0
11.10.2016	15	40	43,7	40	0
11.10.2016	16	37	43,9	37	0
11.10.2016	17	33	39,9	31	2
11.10.2016	18	20	42,4	20	0
11.10.2016	19	14	40	14	0
11.10.2016	20	12	43,3	12	0
11.10.2016	21	4	42,3	4	0
11.10.2016	22	2	46	2	0
11.10.2016	23	0	0	0	0
12.10.2016	0	0	0	0	0
12.10.2016	1	1	44	1	0
12.10.2016	2	0	0	0	0
12.10.2016	3	1	43	0	1
12.10.2016	4	3	37	3	0
12.10.2016	5	14	44,5	13	1
12.10.2016	6	33	42,6	33	0
12.10.2016	7	65	40,8	61	4
12.10.2016	8	44	43,1	42	2
12.10.2016	9	16	44,6	16	0
12.10.2016	10	15	45	13	2
12.10.2016	11	27	40,4	26	1
12.10.2016	12	16	43,7	16	0
12.10.2016	13	29	41,9	28	1
12.10.2016	14	24	43,9	23	1
12.10.2016	15	25	42,7	25	0
12.10.2016	16	45	42,7	45	0
12.10.2016	17	24	45,3	24	0
12.10.2016	18	16	44,1	16	0

12.10.2016	19	12	38,5	12	0
12.10.2016	20	11	45,2	11	0
12.10.2016	21	1	41	1	0
12.10.2016	22	1	55	1	0
12.10.2016	23	0	0	0	0
13.10.2016	0	0	0	0	0
13.10.2016	1	0	0	0	0
13.10.2016	2	0	0	0	0
13.10.2016	3	2	44	2	0
13.10.2016	4	4	34	3	1
13.10.2016	5	13	42,9	12	1
13.10.2016	6	28	43,6	28	0
13.10.2016	7	61	41,7	59	2
13.10.2016	8	40	40,8	40	0
13.10.2016	9	21	43,5	20	1
13.10.2016	10	20	47,3	20	0
13.10.2016	11	12	43,5	12	0
13.10.2016	12	17	43,4	17	0
13.10.2016	13	25	45,4	25	0
13.10.2016	14	14	45,9	14	0
13.10.2016	15	30	43,7	30	0
13.10.2016	16	44	42,6	44	0
13.10.2016	17	31	44,6	30	1
13.10.2016	18	9	41,4	9	0
13.10.2016	19	16	42,1	16	0
13.10.2016	20	5	44,6	5	0
13.10.2016	21	3	41,3	2	0
13.10.2016	22	0	0	0	0
13.10.2016	23	0	0	0	0



Päivämäärä	Nopeusluokat (km/h)												Luokat		
	0 - 10	10 - 20	20 - 30	30 - 40	40 - 50	50 - 60	60 - 70	70 - 80	80 - 90	90 - 100	100 - 110	110 - 120	120 -	Kevyet	Raskaat

11.10.2016	0 %	0 %	3 %	29 %	52 %	15 %	1 %	0 %	0 %	0 %	0 %	0 %	0 %	420	10	430
12.10.2016	0 %	0 %	2 %	31 %	50 %	17 %	0 %	0 %	0 %	0 %	0 %	0 %	0 %	410	13	423
13.10.2016	0 %	1 %	3 %	27 %	50 %	18 %	1 %	0 %	0 %	0 %	0 %	0 %	0 %	389	6	395
Koko mittaus	0 %	0 %	3 %	29 %	51 %	16 %	1 %	0 %	0 %	0 %	0 %	0 %	0 %	1219	29	1248