

Asiantuntijapalvelut - Tiestö
Turku
18.12.2015



NURMIJÄRVEN KUNTA

Nopeusmittaukset / Syksy 2015

DESTIA

SISÄLTÖ

1 SAATE

2 MITTAUSPISTELUETTELO

3 MITTAUSPISTEKARTAT

4 VALOKUVAT MITTAUSPISTEISTÄ

5 RAPORTIT MITTAUSPISTEITTÄIN

Lisätietoja nopeusmittauksista antaa:

Mika Vainio 040 543 2635 tai 020 444 11

mika.vainio@destia.fi

Yleistä Nopeudet mitattiin 2.-5.11.2015

Nopeusmittauslaitteiden asennustilanteessa huomioitiin ajoneuvojen normaalit ajolinjat. Mikäli joissakin kohteissa on ollut mahdollista pysäköidä kadun tai tien varteen on mittauksen aikainen pysäköinti saattanut aiheuttaa poikkeavia ajolinjoja vaikuttaen mahdollisesti myös mittauksituloksiin. Tällaisia pysäköintejä ei kuitenkaan havaittu mittalaitteiden asennusten ja poistojen yhteydessä.

Kohteessa 06 B on huomioitavaa, että ajokaistan tulosuunnalla on tiessä ilmeisesti roudan aiheuttama kohouma, joka saattaa vaikuttaa ajoneuvojen nopeuksia alentavasti. Kiihdytysmatka on siis normaalia lyhyempi...

Mittausajankohdan pistekohtaiset liikennemäärät:

01 S1	219 ajon/vrk	01 S2	188 ajon/vrk	Yht.	407 ajon/vrk
02 S1	641 ajon/vrk	02 S2	490 ajon/vrk	Yht.	1131 ajon/vrk
03 S1	355 ajon/vrk	03 S2	311 ajon/vrk	Yht.	666 ajon/vrk
04 S1	433 ajon/vrk	04 S2	413 ajon/vrk	Yht.	846 ajon/vrk
05 S1	428 ajon/vrk	05 S2	465 ajon/vrk	Yht.	893 ajon/vrk
06 S1	388 ajon/vrk	06 S2	427 ajon/vrk	Yht.	815 ajon/vrk

Turussa, 18.12.2015



Mika Vainio

NURMIJÄRVEN KUNNAN NOPEUSMITTAUSPISTEET 2015

Mitt. Pist.	Osoite	Mitt. suun.	Nop. raj.	N / lat	E / lon	Mittausaika
01 A	Koivusillantie	SW	30	6694743	377714	2.11 klo 15:00 - 5.11 klo 15:00
01 B	Koivusillantie	NE	30	6694743	377714	2.11 klo 15:00 - 5.11 klo 15:00
02 A	Ylitolantie	SE	30	6696959	375698	2.11 klo 16:00 - 5.11 klo 16:00
02 B	Ylitolantie	NW	30	6696959	375698	2.11 klo 16:00 - 5.11 klo 16:00
03 A	Uotilan koulutie	NNE	40	6703223	373878	2.11 klo 17:00 - 5.11 klo 17:00
03 B	Uotilan koulutie	SSW	40	6703223	373878	2.11 klo 17:00 - 5.11 klo 17:00
04 A	Pekontie	NNW	30	6704934	380443	2.11 klo 18:00 - 5.11 klo 18:00
04 B	Pekontie	SSE	30	6704934	380443	2.11 klo 18:00 - 5.11 klo 18:00
05 A	Heikkiläntie	SW	30	6705565	380208	2.11 klo 18:00 - 5.11 klo 18:00
05 B	Heikkiläntie	NE	30	6705565	380208	2.11 klo 18:00 - 5.11 klo 18:00
06 A	Urtilantie	WSW	40	6711499	376464	2.11 klo 19:00 - 5.11 klo 19:00
06 B	Urtilantie	ENE	40	6711499	376464	2.11 klo 19:00 - 5.11 klo 19:00

ETRS-TM35FIN -tasokoordinaatit



6 Urtilantie

5 Heikkiläntie

4 Pekontie

3 Uotilan koulutie

2 Ylitolantie

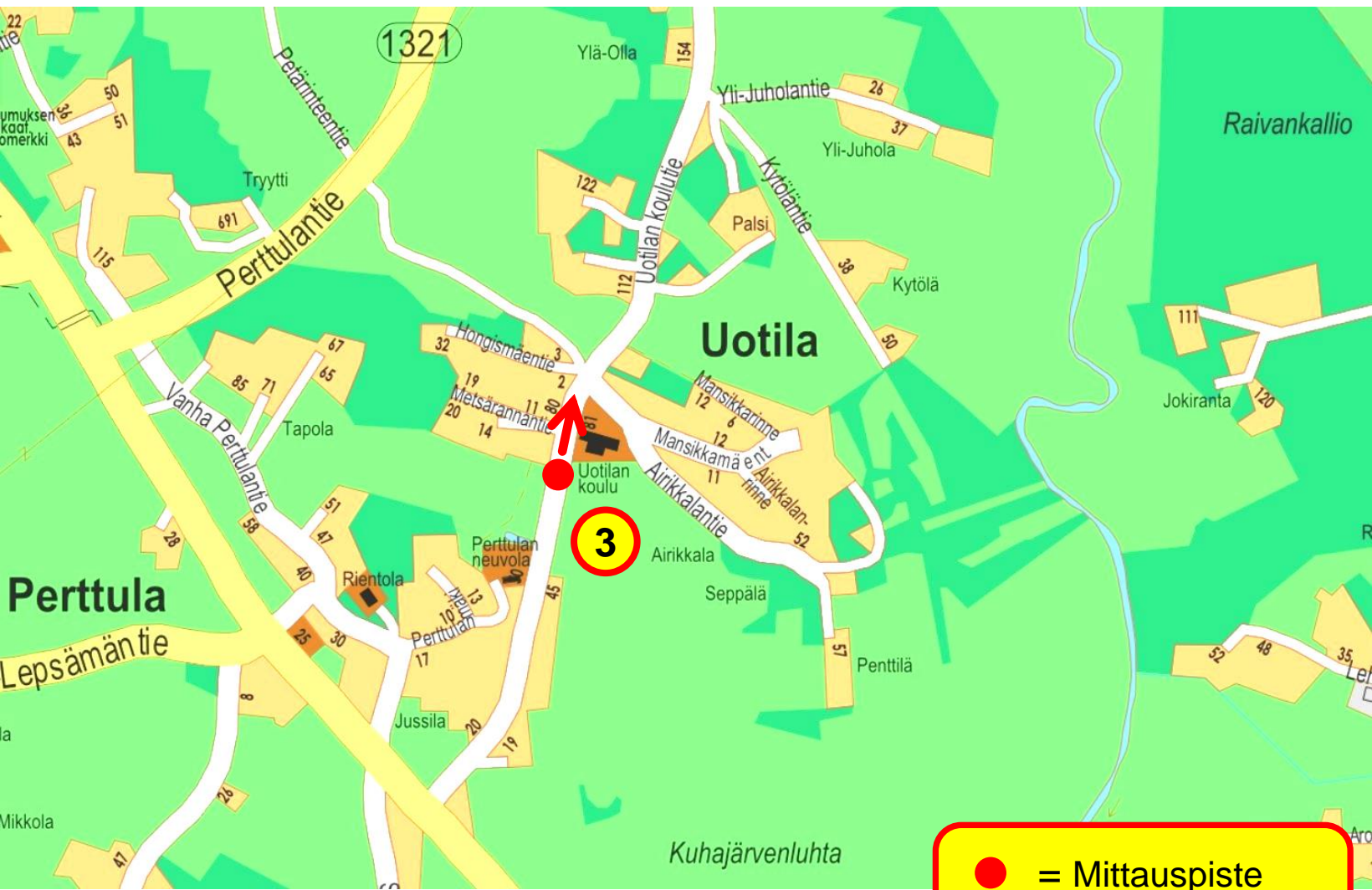
1 Koivusillantie

● = Nopeusmittauspiste

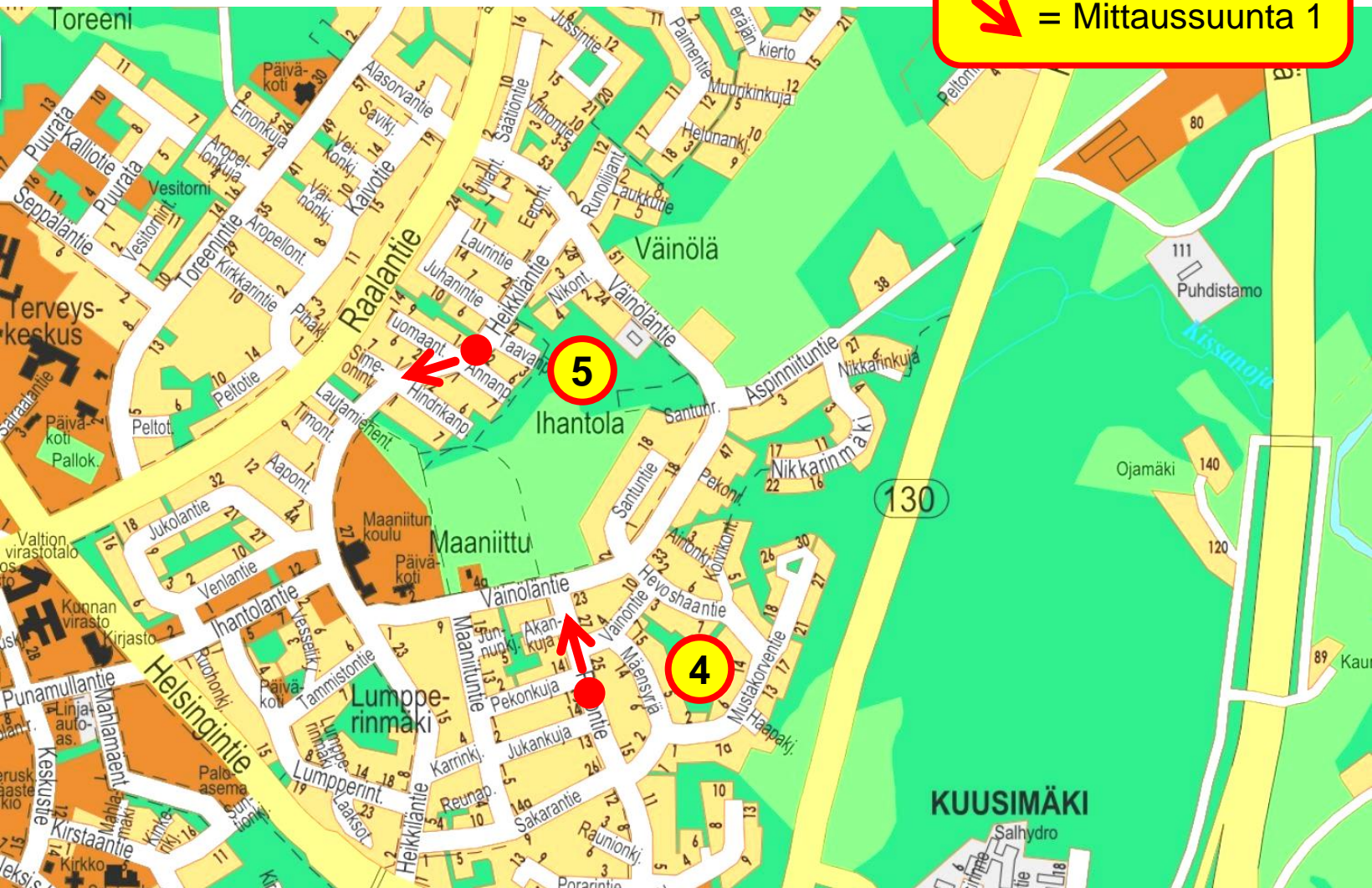


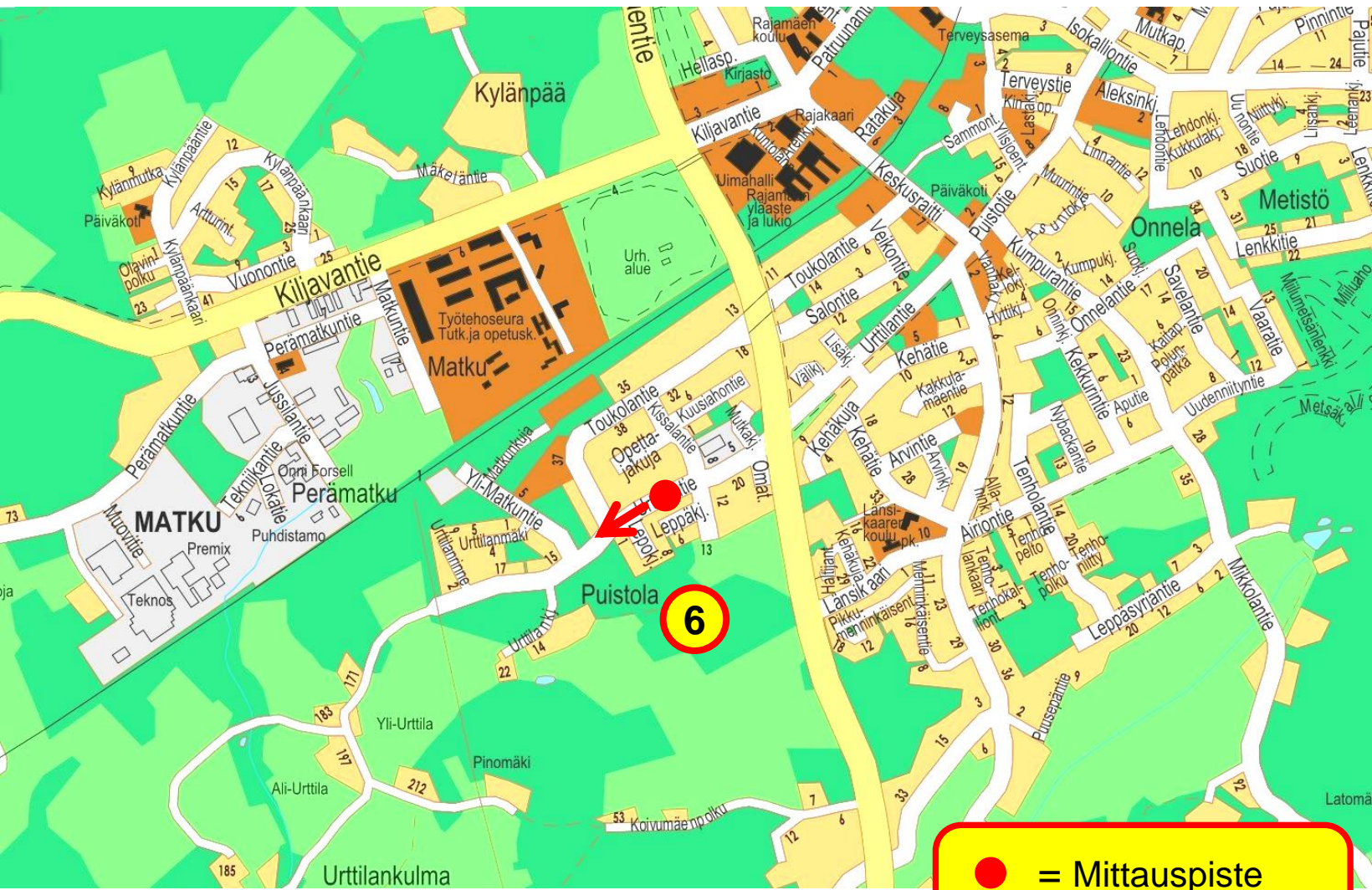
● = Mittauspiste
➔ = Mittaussuunta 1





● = Mittauspiste
↘ = Mittaussuunta 1





● = Mittauspiste
➔ = Mittaussuunta 1



01 S1 / Koivusillantie (kuva SW)



01 S2 / Koivusillantie (kuva NE)



02 S1 / Ylitolantie (kuva SE)



02 S2 / Ylitolantie (kuva NW)



03 S1 / Uotilan koulutie (kuva NNE)



03 S2 / Uotilan koulutie (kuva SSW)



04 S1 / Pekontie (NNW)



04 S2 / Pekontie (kuva SSE)




05 S1 / Heikkiläntie (kuva SW)



05 S2 / Heikkiläntie (kuva NE)



06 S1 / Urtilantie (kuva WSW)



06 S2 / Urtilantie (kuva ENE)

Piste nro 1

Koivusillantie

Piste nro 2

Yltilantie

Piste nro 3

Uotilan koulutie

Piste nro 4

Pekontie

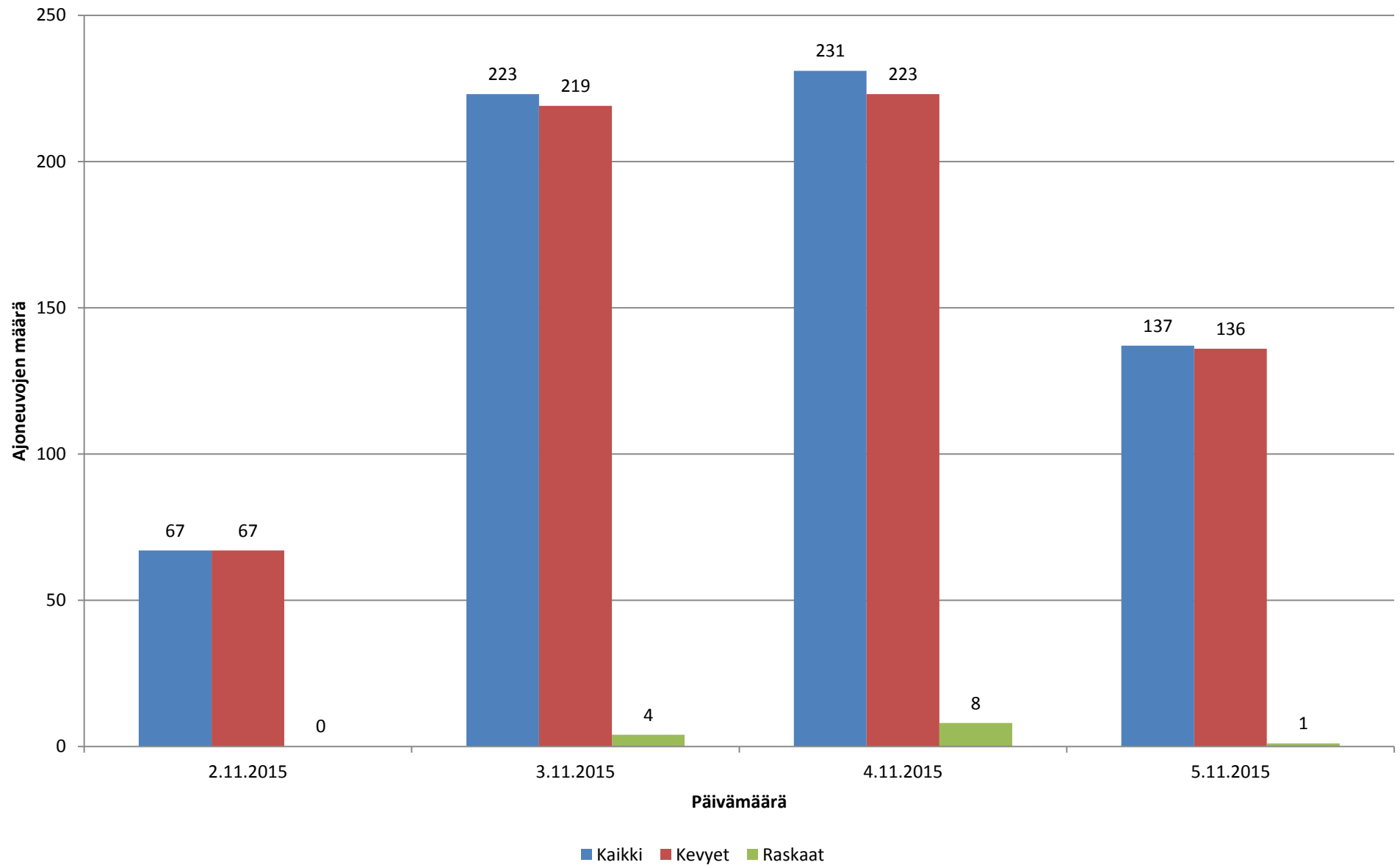
Piste nro 5

Heikkiläntie

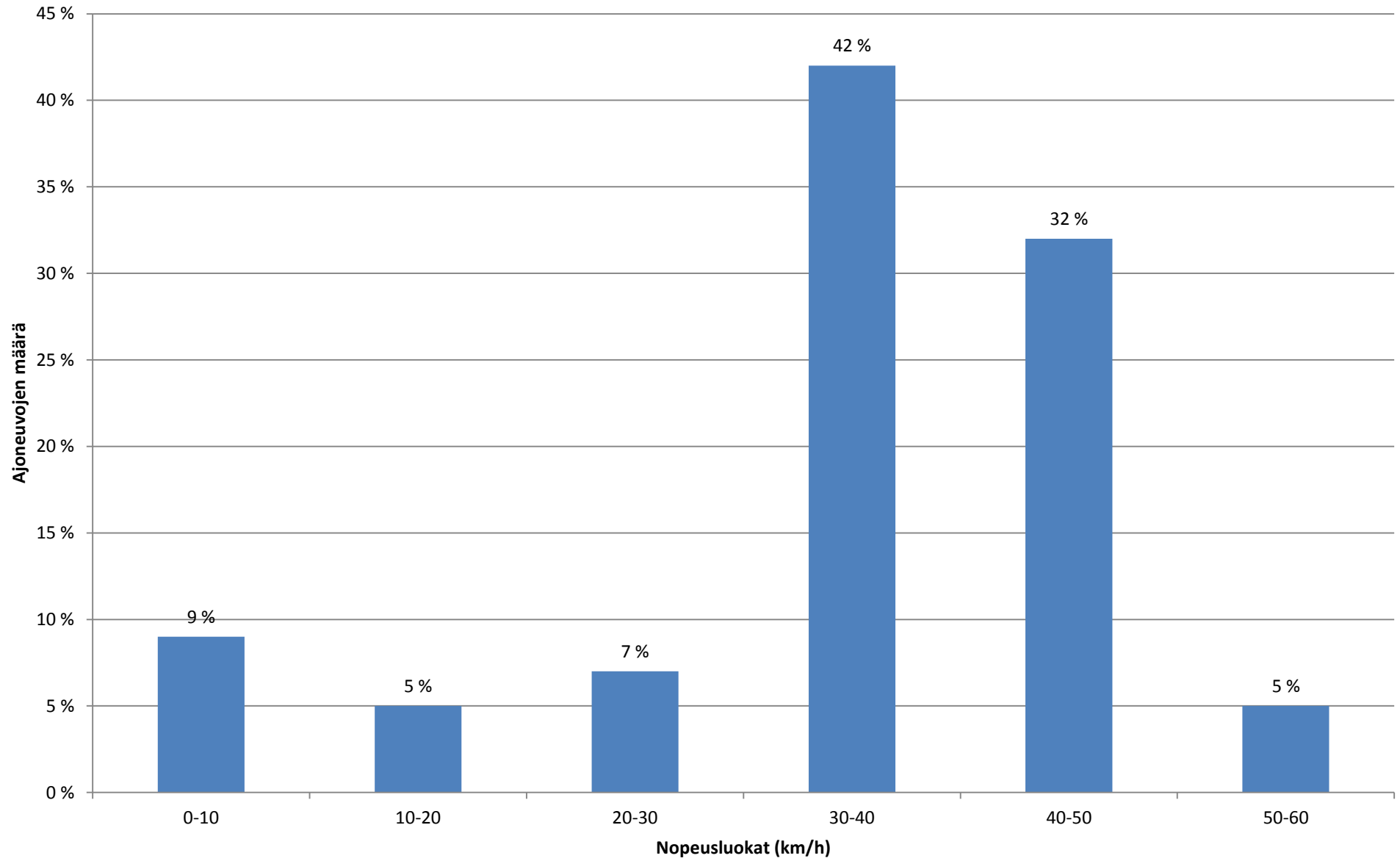
Piste nro 6

Urtilantie

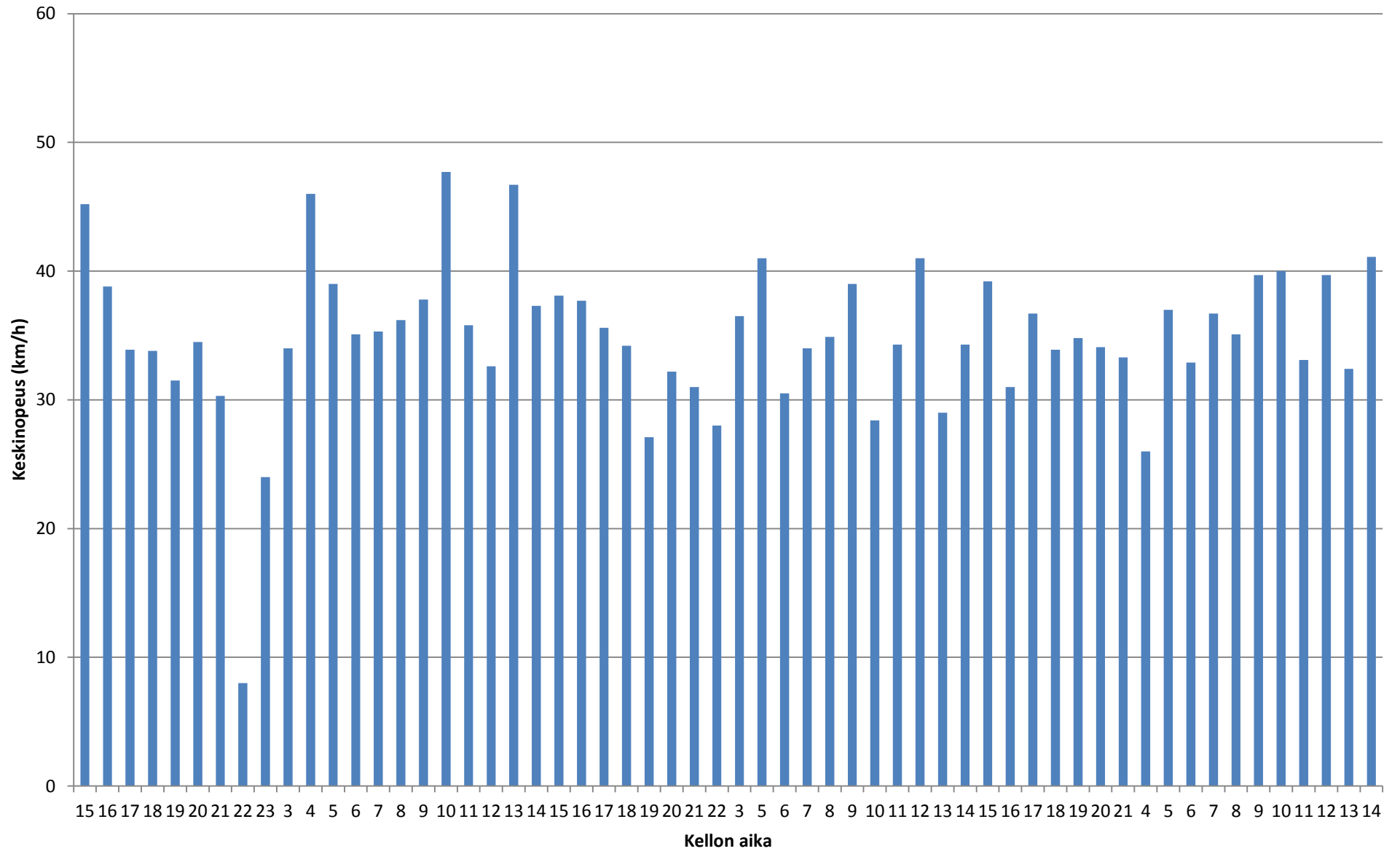
Liikennetiedot ajoneuvoryhmittäin - Piste 1 Suunta 1



Nopeusjakauma - Koko mittaus - Piste 1 Suunta 1



Keskinopeus - 2.11.2015-5.11.2015 - Piste 1 Suunta 1



Liikennetiedot

Päivämäärä Tunti Ajoneuvoja Keskinopeus (km/h) Kevyet Raskaat

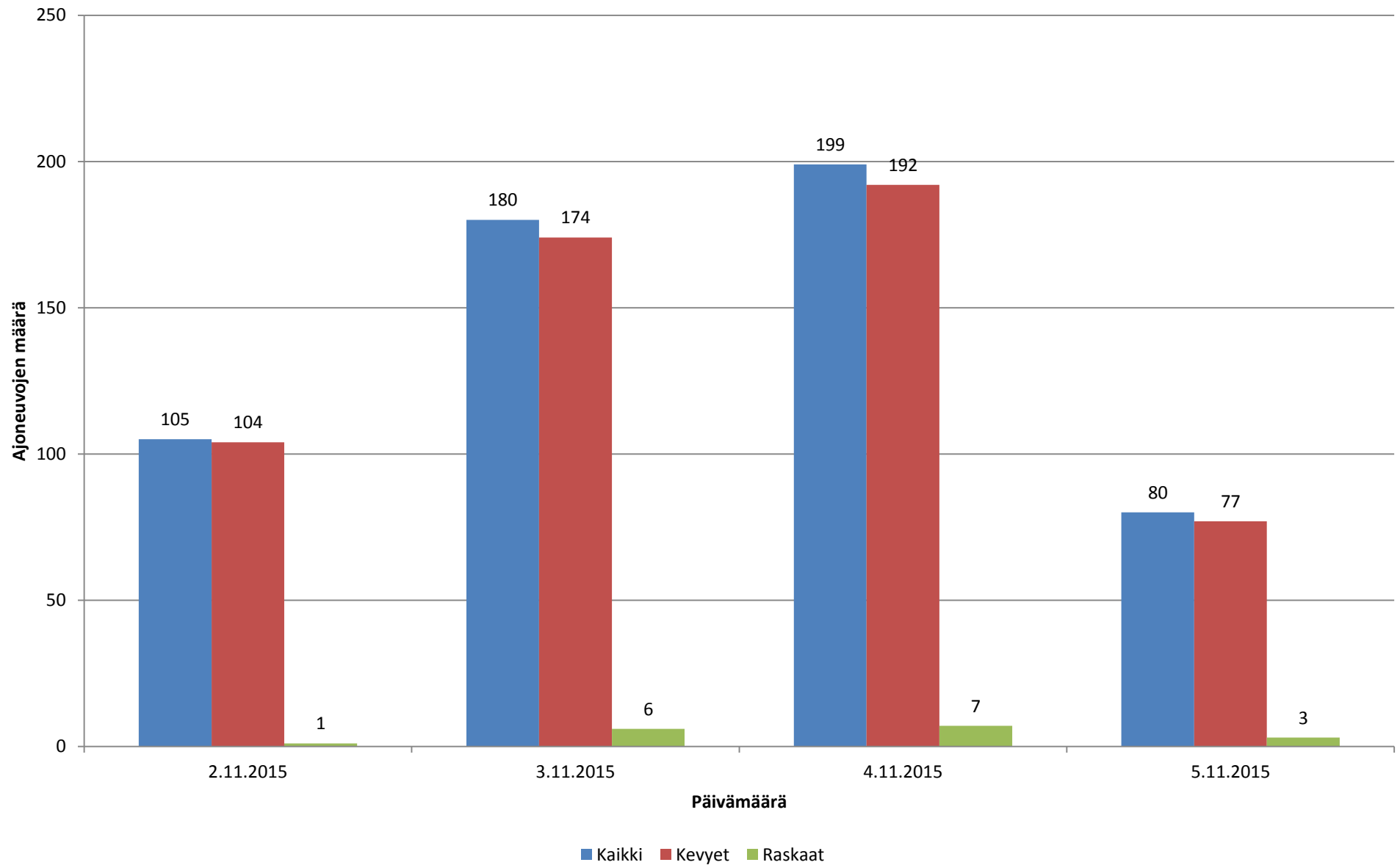
2.11.2015	15	10	45,2	10	0
2.11.2015	16	5	38,8	5	0
2.11.2015	17	16	33,9	16	0
2.11.2015	18	10	33,8	10	0
2.11.2015	19	16	31,5	16	0
2.11.2015	20	4	34,5	4	0
2.11.2015	21	3	30,3	3	0
2.11.2015	22	1	8	1	0
2.11.2015	23	2	24	2	0
3.11.2015	3	1	34	1	0
3.11.2015	4	3	46	2	1
3.11.2015	5	5	39	5	0
3.11.2015	6	19	35,1	19	0
3.11.2015	7	26	35,3	26	0
3.11.2015	8	26	36,2	26	0
3.11.2015	9	11	37,8	11	0
3.11.2015	10	10	47,7	10	0
3.11.2015	11	10	35,8	9	1
3.11.2015	12	11	32,6	11	0
3.11.2015	13	12	46,7	11	1
3.11.2015	14	15	37,3	15	0
3.11.2015	15	14	38,1	14	0
3.11.2015	16	11	37,7	11	0
3.11.2015	17	19	35,6	19	0
3.11.2015	18	11	34,2	10	1
3.11.2015	19	7	27,1	7	0
3.11.2015	20	9	32,2	9	0
3.11.2015	21	1	31	1	0
3.11.2015	22	2	28	2	0
4.11.2015	3	2	36,5	2	0
4.11.2015	5	3	41	3	0
4.11.2015	6	15	30,5	15	0
4.11.2015	7	25	34	25	0
4.11.2015	8	19	34,9	19	0
4.11.2015	9	13	39	13	0
4.11.2015	10	11	28,4	11	0
4.11.2015	11	15	34,3	12	3
4.11.2015	12	5	41	5	0
4.11.2015	13	9	29	9	0
4.11.2015	14	12	34,3	11	1
4.11.2015	15	12	39,2	12	0
4.11.2015	16	19	31	19	0
4.11.2015	17	23	36,7	22	1

4.11.2015	18	16	33,9	15	1
4.11.2015	19	19	34,8	17	2
4.11.2015	20	10	34,1	10	0
4.11.2015	21	3	33,3	3	0
5.11.2015	4	1	26	1	0
5.11.2015	5	3	37	3	0
5.11.2015	6	11	32,9	11	0
5.11.2015	7	26	36,7	26	0
5.11.2015	8	24	35,1	24	0
5.11.2015	9	16	39,7	16	0
5.11.2015	10	12	40	12	0
5.11.2015	11	9	33,1	9	0
5.11.2015	12	9	39,7	9	0
5.11.2015	13	12	32,4	12	0
5.11.2015	14	14	41,1	13	0

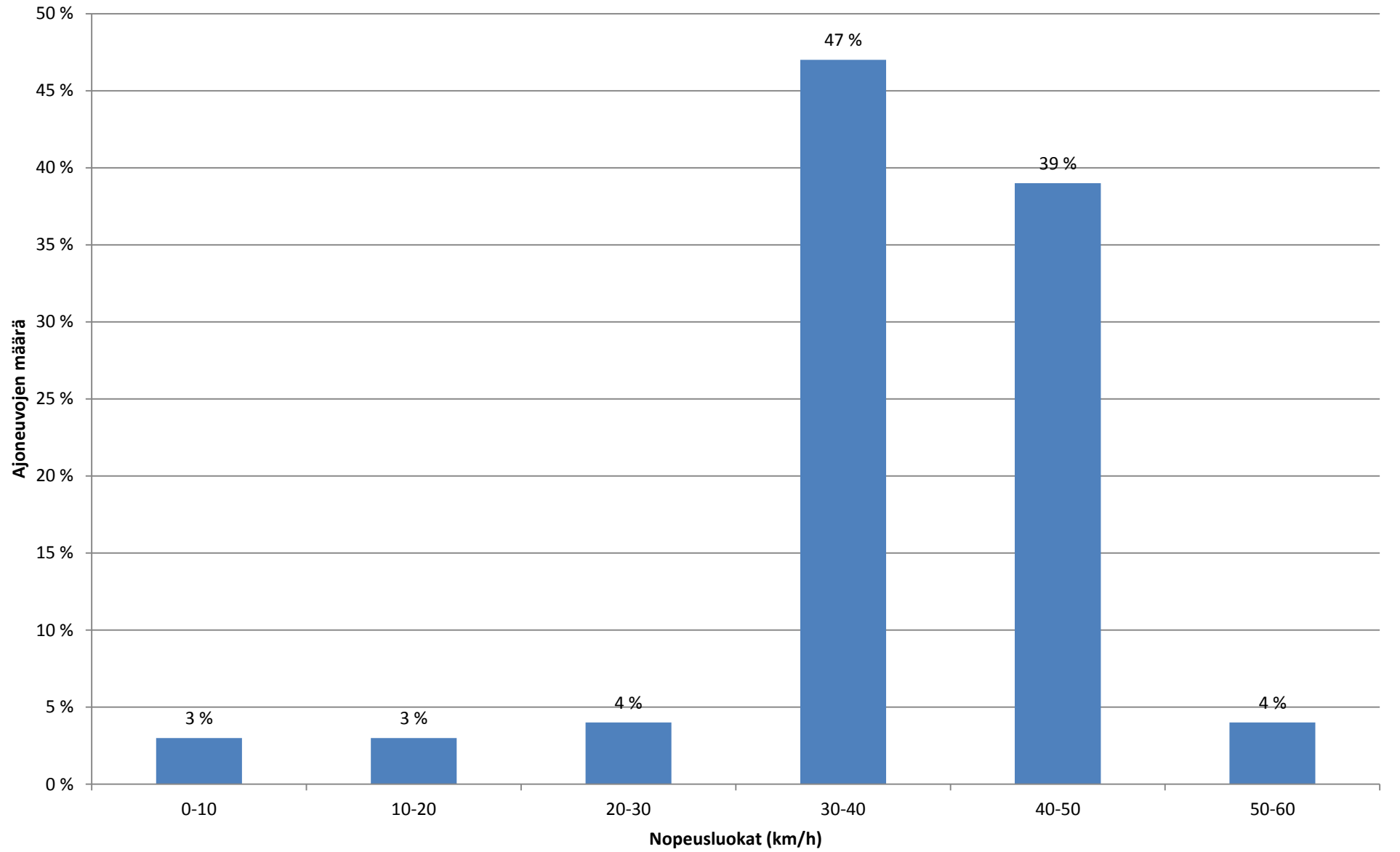
Päivämäärä	Nopeusluokat (km/h)												Liikennemäärät		
	0 - 10	10 - 20	20 - 30	30 - 40	40 - 50	50 - 60	60 - 70	70 - 80	80 - 90	90 - 100	100 - 110	110 - 120	120 -	Kevyet	Raskaat

2.11.2015	13 %	4 %	4 %	42 %	31 %	4 %	0 %	0 %	0 %	0 %	0 %	0 %	0 %	67	0	67
3.11.2015	10 %	4 %	5 %	32 %	39 %	7 %	1 %	0 %	0 %	0 %	0 %	0 %	0 %	219	4	223
4.11.2015	8 %	6 %	9 %	52 %	23 %	3 %	0 %	0 %	0 %	0 %	0 %	0 %	0 %	223	8	231
5.11.2015	7 %	4 %	8 %	41 %	34 %	6 %	0 %	0 %	0 %	0 %	0 %	0 %	0 %	136	1	137
Koko mittaus	9 %	5 %	7 %	42 %	32 %	5 %	0 %	0 %	0 %	0 %	0 %	0 %	0 %	645	13	658

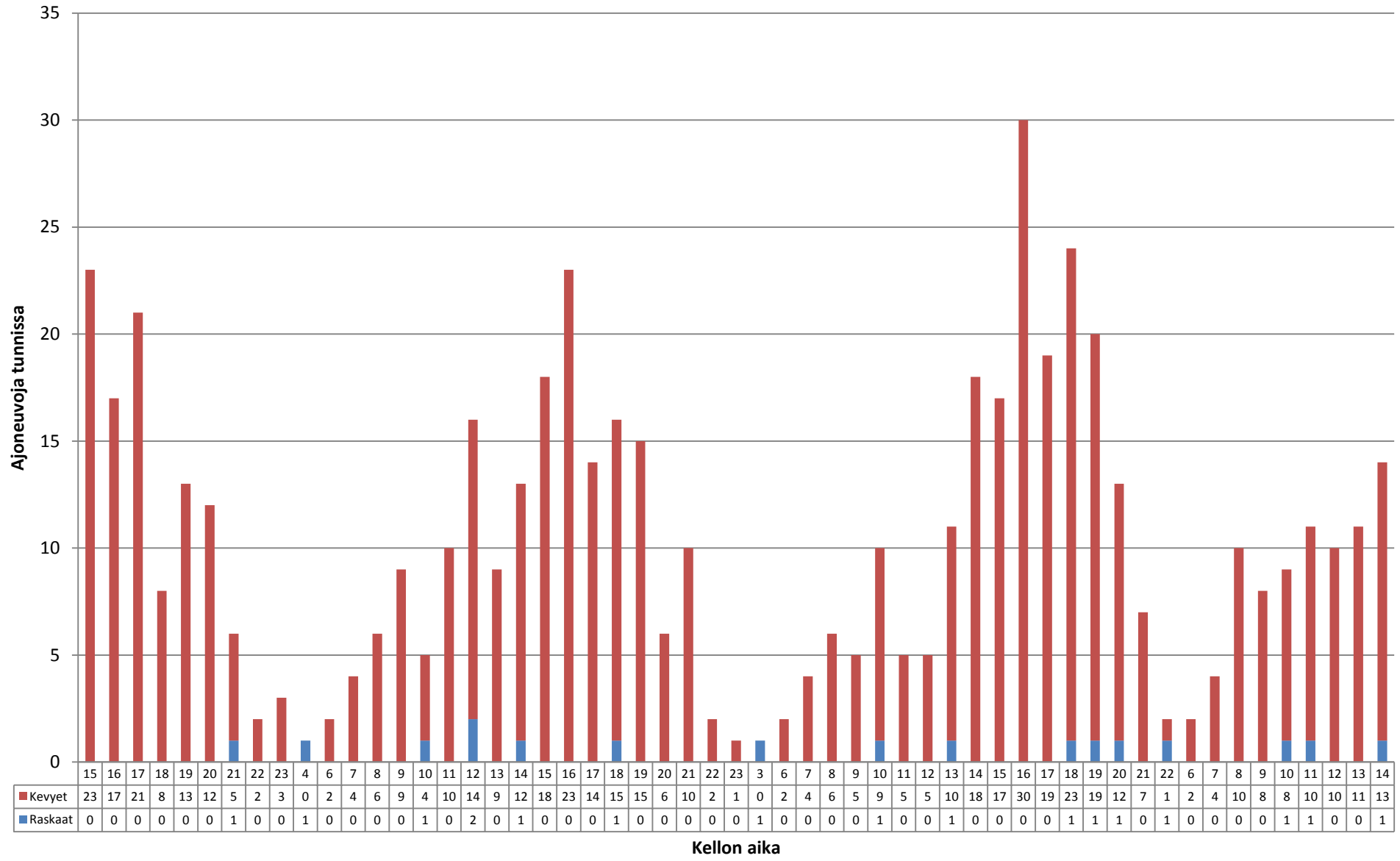
Liikennetiedot ajoneuvoryhmittäin - Piste 1 Suunta 2



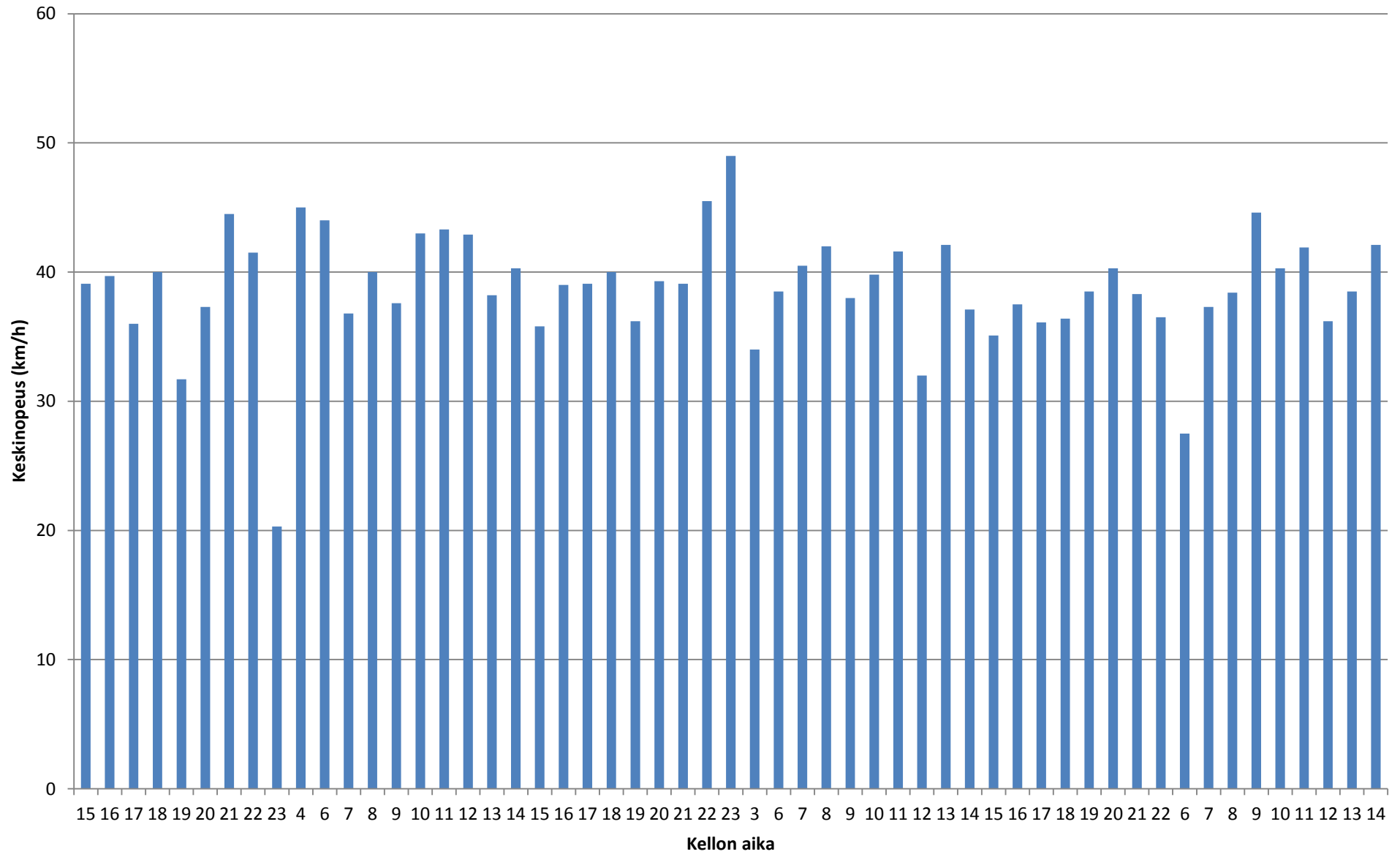
Nopeusjakauma - Koko mittaus - Piste 1 Suunta 2



Liikennetiedot ajoneuvoryhmittäin - 2.11.2015-5.11.2015 - Piste 1 Suunta 2



Keskinopeus - 2.11.2015-5.11.2015 - Piste 1 Suunta 2



Liikennetiedot

Päivämäärä Tunti Ajoneuvoja Keskinopeus (km/h) Kevyet Raskaat

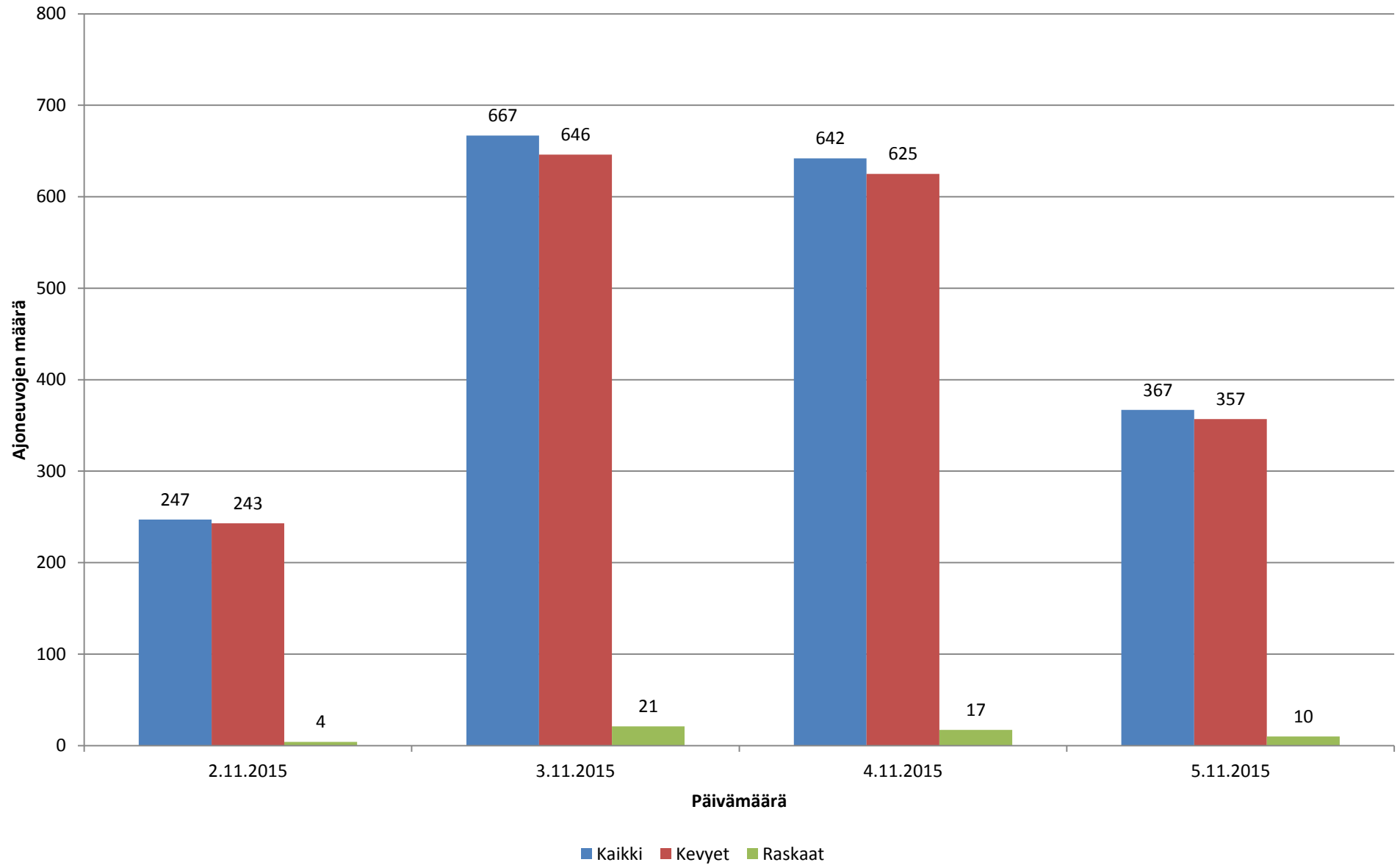
2.11.2015	15	23	39,1	23	0
2.11.2015	16	17	39,7	17	0
2.11.2015	17	21	36	21	0
2.11.2015	18	8	40	8	0
2.11.2015	19	13	31,7	13	0
2.11.2015	20	12	37,3	12	0
2.11.2015	21	6	44,5	5	1
2.11.2015	22	2	41,5	2	0
2.11.2015	23	3	20,3	3	0
3.11.2015	4	1	45	0	1
3.11.2015	6	2	44	2	0
3.11.2015	7	4	36,8	4	0
3.11.2015	8	6	40	6	0
3.11.2015	9	9	37,6	9	0
3.11.2015	10	5	43	4	1
3.11.2015	11	10	43,3	10	0
3.11.2015	12	16	42,9	14	2
3.11.2015	13	9	38,2	9	0
3.11.2015	14	13	40,3	12	1
3.11.2015	15	18	35,8	18	0
3.11.2015	16	23	39	23	0
3.11.2015	17	14	39,1	14	0
3.11.2015	18	16	40	15	1
3.11.2015	19	15	36,2	15	0
3.11.2015	20	6	39,3	6	0
3.11.2015	21	10	39,1	10	0
3.11.2015	22	2	45,5	2	0
3.11.2015	23	1	49	1	0
4.11.2015	3	1	34	0	1
4.11.2015	6	2	38,5	2	0
4.11.2015	7	4	40,5	4	0
4.11.2015	8	6	42	6	0
4.11.2015	9	5	38	5	0
4.11.2015	10	10	39,8	9	1
4.11.2015	11	5	41,6	5	0
4.11.2015	12	5	32	5	0
4.11.2015	13	11	42,1	10	1
4.11.2015	14	18	37,1	18	0
4.11.2015	15	17	35,1	17	0
4.11.2015	16	30	37,5	30	0
4.11.2015	17	19	36,1	19	0
4.11.2015	18	24	36,4	23	1
4.11.2015	19	20	38,5	19	1

4.11.2015	20	13	40,3	12	1
4.11.2015	21	7	38,3	7	0
4.11.2015	22	2	36,5	1	1
5.11.2015	6	2	27,5	2	0
5.11.2015	7	4	37,3	4	0
5.11.2015	8	10	38,4	10	0
5.11.2015	9	8	44,6	8	0
5.11.2015	10	9	40,3	8	1
5.11.2015	11	11	41,9	10	1
5.11.2015	12	10	36,2	10	0
5.11.2015	13	11	38,5	11	0
5.11.2015	14	15	42,1	13	1

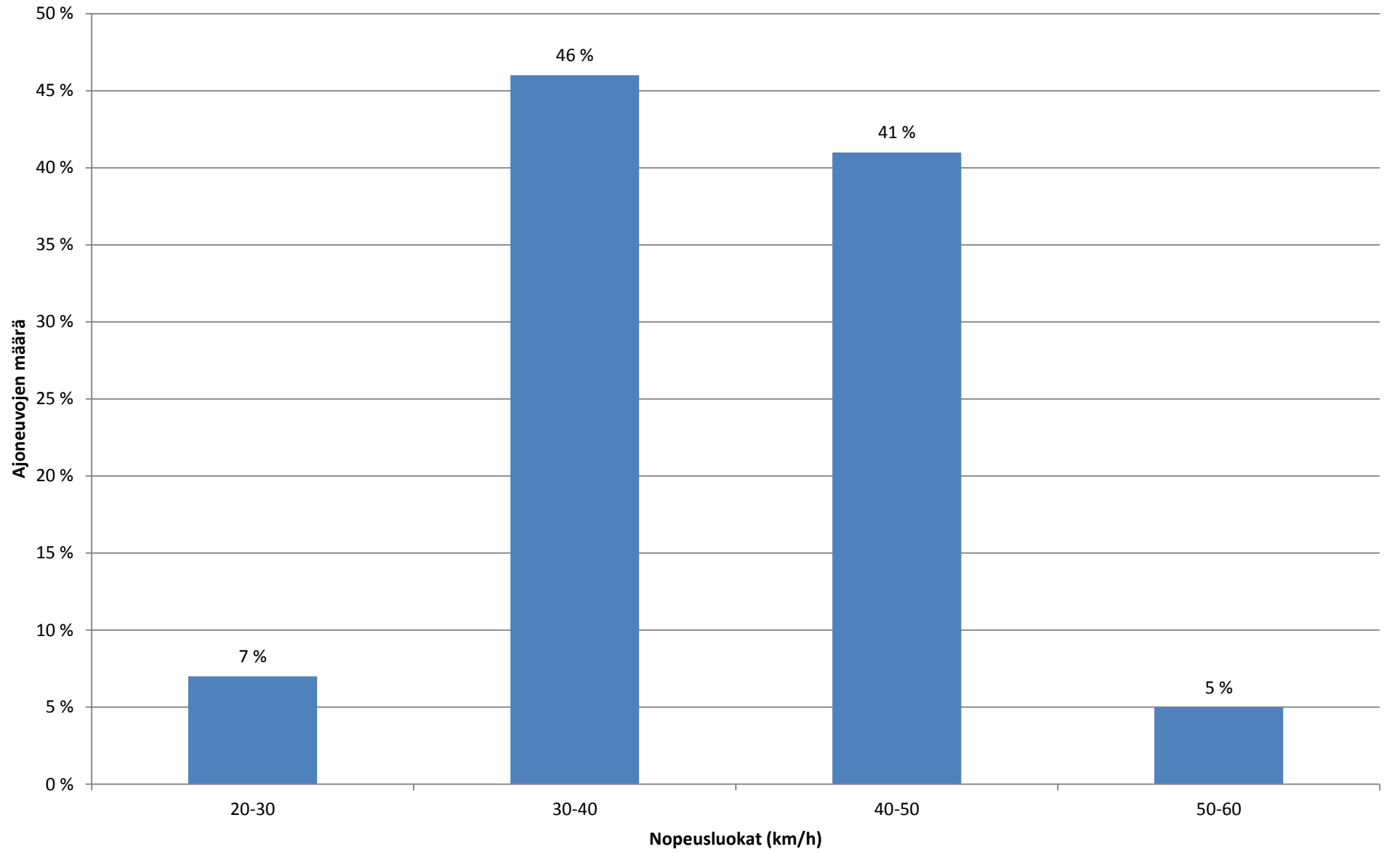
Päivämäärä	Nopeusluokat (km/h)												Liikennemäärät		
	0 - 10	10 - 20	20 - 30	30 - 40	40 - 50	50 - 60	60 - 70	70 - 80	80 - 90	90 - 100	100 - 110	110 - 120	120 -	Kevyet	Raskaat

2.11.2015	4 %	5 %	6 %	46 %	35 %	5 %	0 %	0 %	0 %	0 %	0 %	0 %	0 %	104	1	105
3.11.2015	2 %	2 %	4 %	44 %	43 %	4 %	1 %	0 %	0 %	0 %	0 %	0 %	0 %	174	6	180
4.11.2015	3 %	3 %	4 %	54 %	35 %	2 %	0 %	0 %	0 %	0 %	0 %	0 %	0 %	192	7	199
5.11.2015	3 %	4 %	4 %	40 %	43 %	8 %	0 %	0 %	0 %	0 %	0 %	0 %	0 %	77	3	80
Koko mittaus	3 %	3 %	4 %	47 %	39 %	4 %	0 %	0 %	0 %	0 %	0 %	0 %	0 %	547	17	564

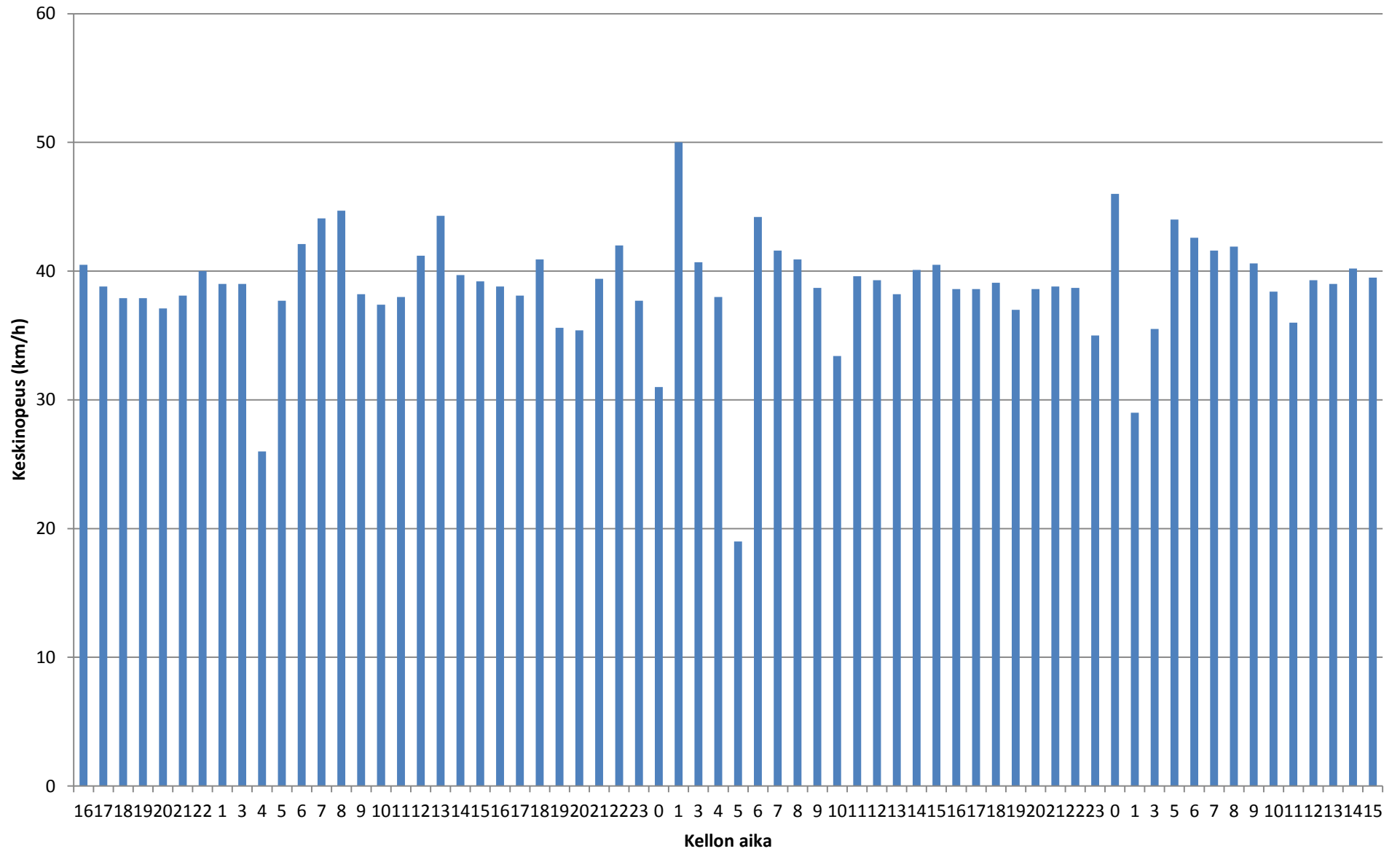
Liikennetiedot ajoneuvoryhmittäin - Piste 2 Suunta 1



Nopeusjakauma - Koko mittaus - Piste 2 Suunta 1



Keskinopeus - 2.11.2015-5.11.2015 - Piste 2 Suunta 1



Liikennetiedot

Päivämäärä Tunti Ajoneuvoja Keskinopeus (km/h) Kevyet Raskaat

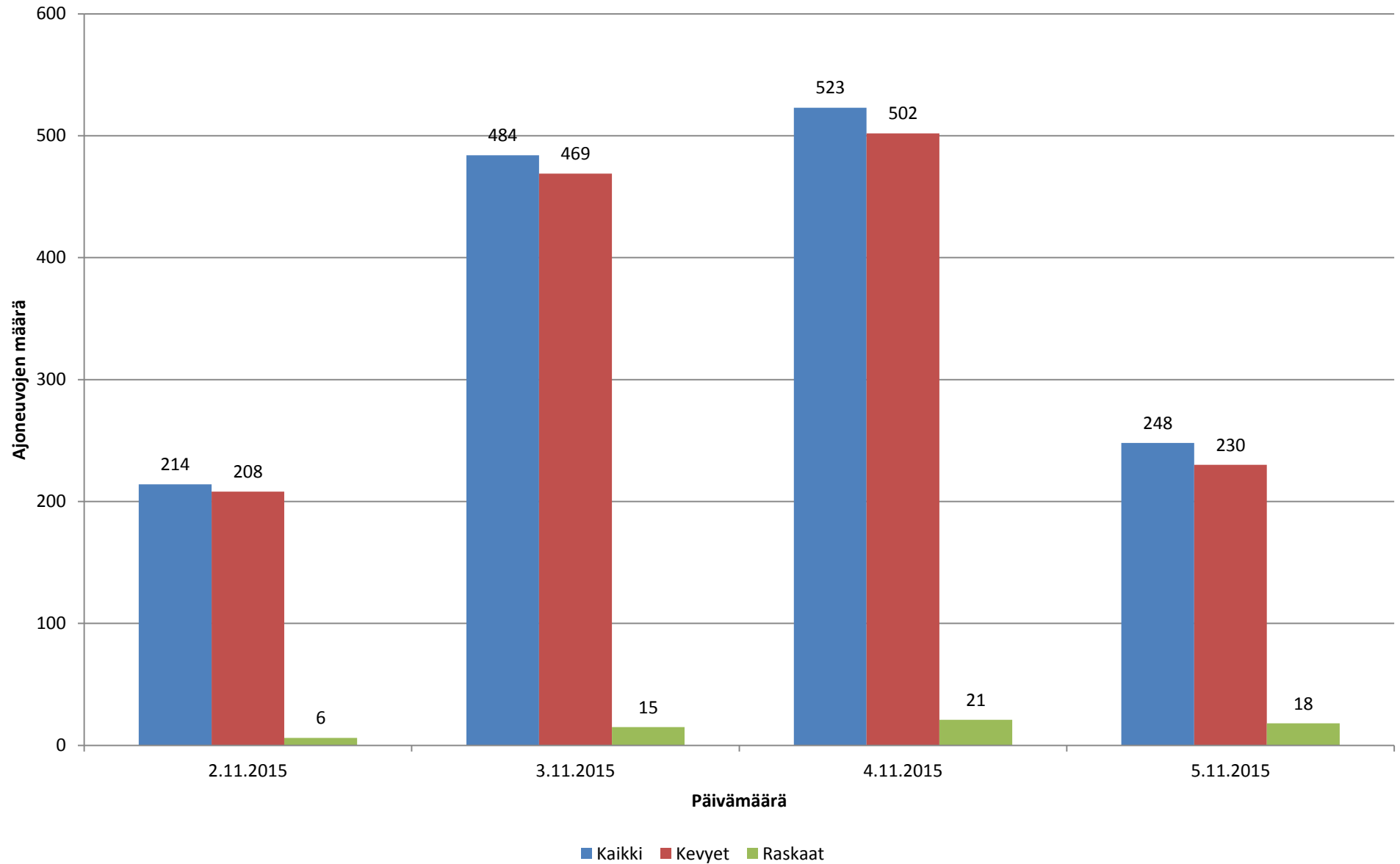
2.11.2015	16	75	40,5	72	3
2.11.2015	17	70	38,8	69	1
2.11.2015	18	36	37,9	36	0
2.11.2015	19	35	37,9	35	0
2.11.2015	20	11	37,1	11	0
2.11.2015	21	13	38,1	13	0
2.11.2015	22	7	40	7	0
3.11.2015	1	3	39	3	0
3.11.2015	3	1	39	1	0
3.11.2015	4	1	26	1	0
3.11.2015	5	3	37,7	2	1
3.11.2015	6	19	42,1	17	2
3.11.2015	7	65	44,1	64	1
3.11.2015	8	41	44,7	41	0
3.11.2015	9	39	38,2	38	1
3.11.2015	10	23	37,4	20	3
3.11.2015	11	34	38	32	2
3.11.2015	12	24	41,2	23	1
3.11.2015	13	30	44,3	29	1
3.11.2015	14	38	39,7	37	1
3.11.2015	15	58	39,2	55	3
3.11.2015	16	77	38,8	74	3
3.11.2015	17	91	38,1	91	0
3.11.2015	18	45	40,9	45	0
3.11.2015	19	36	35,6	35	1
3.11.2015	20	15	35,4	14	1
3.11.2015	21	16	39,4	16	0
3.11.2015	22	2	42	2	0
3.11.2015	23	6	37,7	6	0
4.11.2015	0	1	31	1	0
4.11.2015	1	1	50	1	0
4.11.2015	3	3	40,7	3	0
4.11.2015	4	1	38	0	1
4.11.2015	5	3	19	2	1
4.11.2015	6	25	44,2	25	0
4.11.2015	7	67	41,6	64	3
4.11.2015	8	41	40,9	40	1
4.11.2015	9	28	38,7	26	2
4.11.2015	10	12	33,4	9	3
4.11.2015	11	24	39,6	23	1
4.11.2015	12	28	39,3	28	0
4.11.2015	13	20	38,2	20	0
4.11.2015	14	45	40,1	44	1

4.11.2015	15	54	40,5	54	0
4.11.2015	16	85	38,6	84	1
4.11.2015	17	78	38,6	77	1
4.11.2015	18	48	39,1	46	2
4.11.2015	19	33	37	33	0
4.11.2015	20	24	38,6	24	0
4.11.2015	21	13	38,8	13	0
4.11.2015	22	6	38,7	6	0
4.11.2015	23	2	35	2	0
5.11.2015	0	1	46	1	0
5.11.2015	1	1	29	1	0
5.11.2015	3	2	35,5	1	1
5.11.2015	5	1	44	1	0
5.11.2015	6	19	42,6	19	0
5.11.2015	7	79	41,6	77	2
5.11.2015	8	48	41,9	47	1
5.11.2015	9	26	40,6	26	0
5.11.2015	10	25	38,4	25	0
5.11.2015	11	24	36	21	3
5.11.2015	12	31	39,3	29	2
5.11.2015	13	25	39	25	0
5.11.2015	14	37	40,2	36	1
5.11.2015	15	48	39,5	47	0

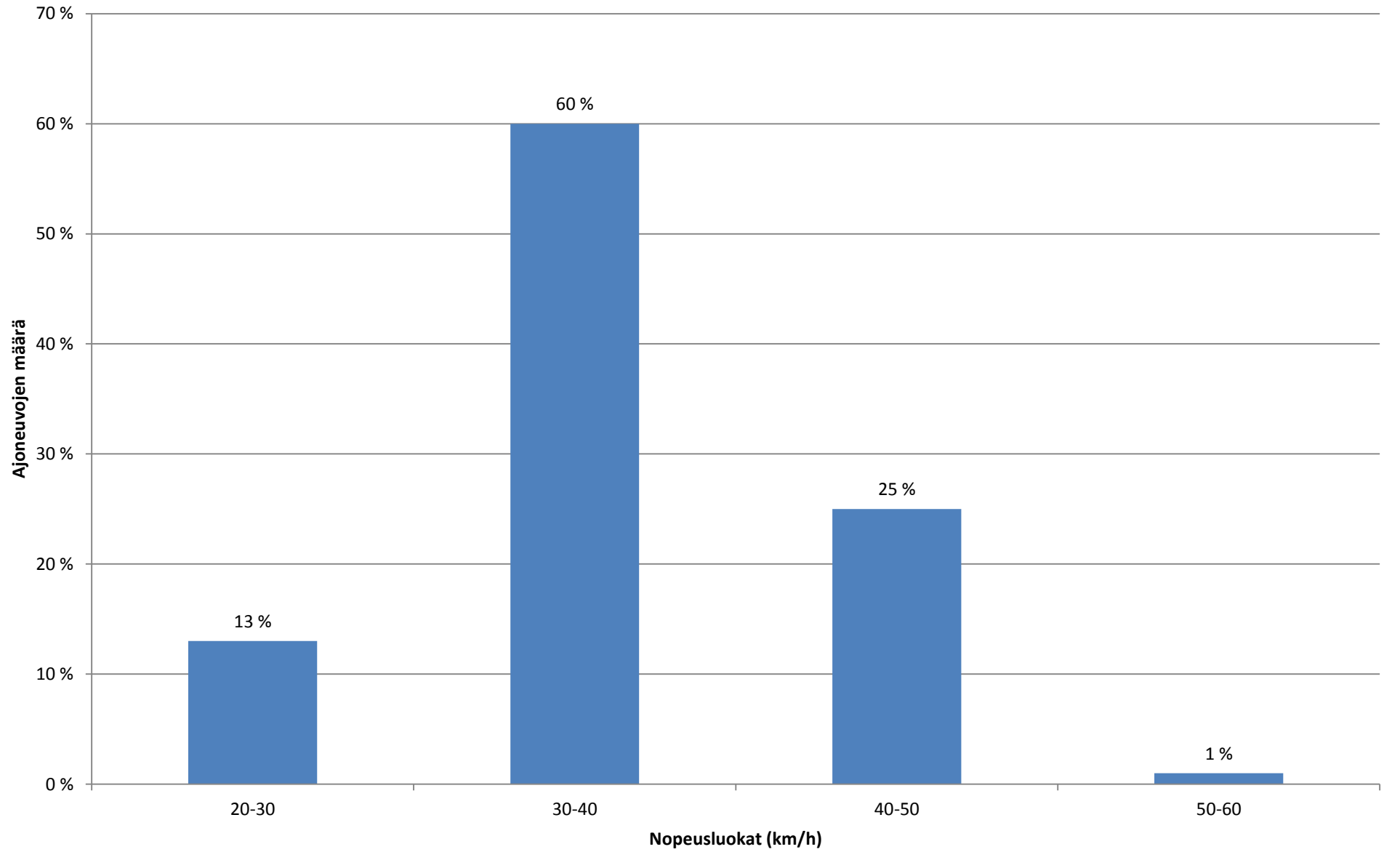
Päivämäärä	Nopeusluokat (km/h)												Liikennemäärät		
	0 - 10	10 - 20	20 - 30	30 - 40	40 - 50	50 - 60	60 - 70	70 - 80	80 - 90	90 - 100	100 - 110	110 - 120	120 -	Kevyet	Raskaat

2.11.2015	0 %	0 %	6 %	55 %	33 %	5 %	0 %	0 %	0 %	0 %	0 %	0 %	0 %	243	4	247
3.11.2015	0 %	0 %	8 %	44 %	41 %	6 %	1 %	0 %	0 %	0 %	0 %	0 %	0 %	646	21	667
4.11.2015	1 %	0 %	8 %	45 %	41 %	4 %	0 %	0 %	0 %	0 %	0 %	0 %	0 %	625	17	642
5.11.2015	1 %	1 %	5 %	44 %	46 %	4 %	0 %	0 %	0 %	0 %	0 %	0 %	0 %	357	10	367
Koko mittaus	0 %	0 %	7 %	46 %	41 %	5 %	0 %	0 %	0 %	0 %	0 %	0 %	0 %	1871	52	1923

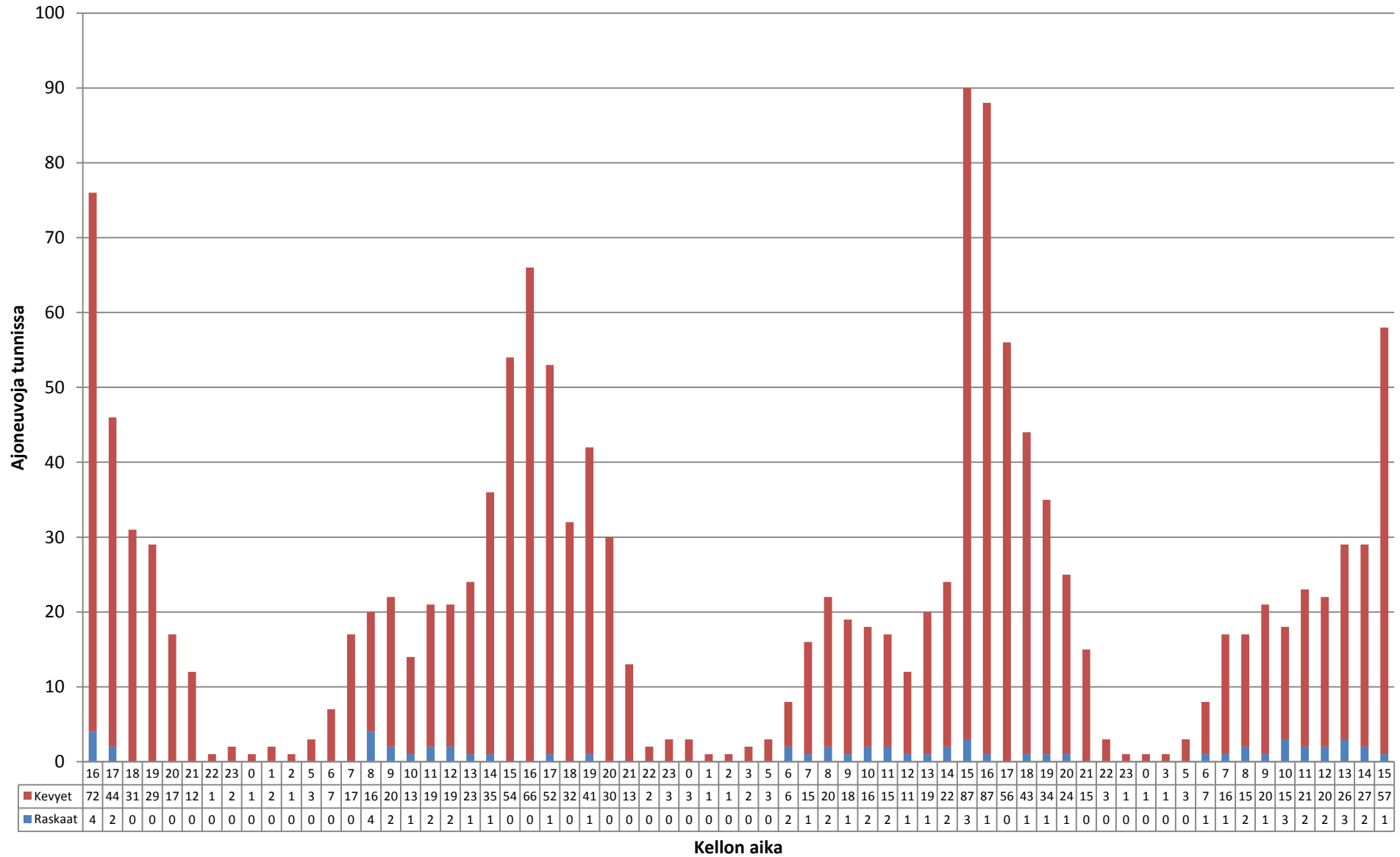
Liikennetiedot ajoneuvoryhmittäin - Piste 2 Suunta 2



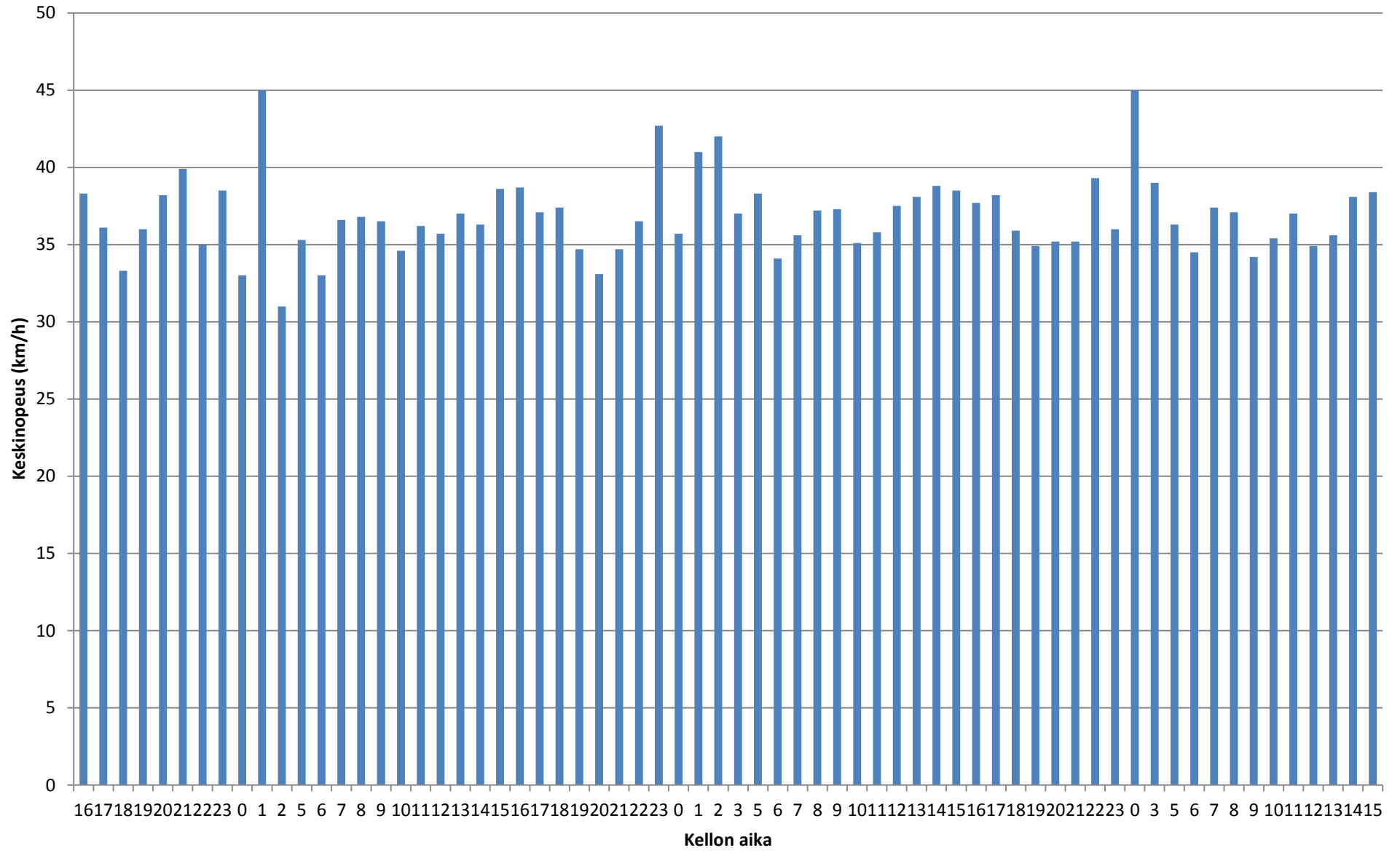
Nopeusjakauma - Koko mittaus - Piste 2 Suunta 2



Liikennetiedot ajoneuvoryhmittäin - 2.11.2015-5.11.2015 - Piste 2 Suunta 2



Keskinopeus - 2.11.2015-5.11.2015 - Piste 2 Suunta 2



Liikennetiedot

Päivämäärä Tunti Ajoneuvoja Keskinopeus (km/h) Kevyet Raskaat

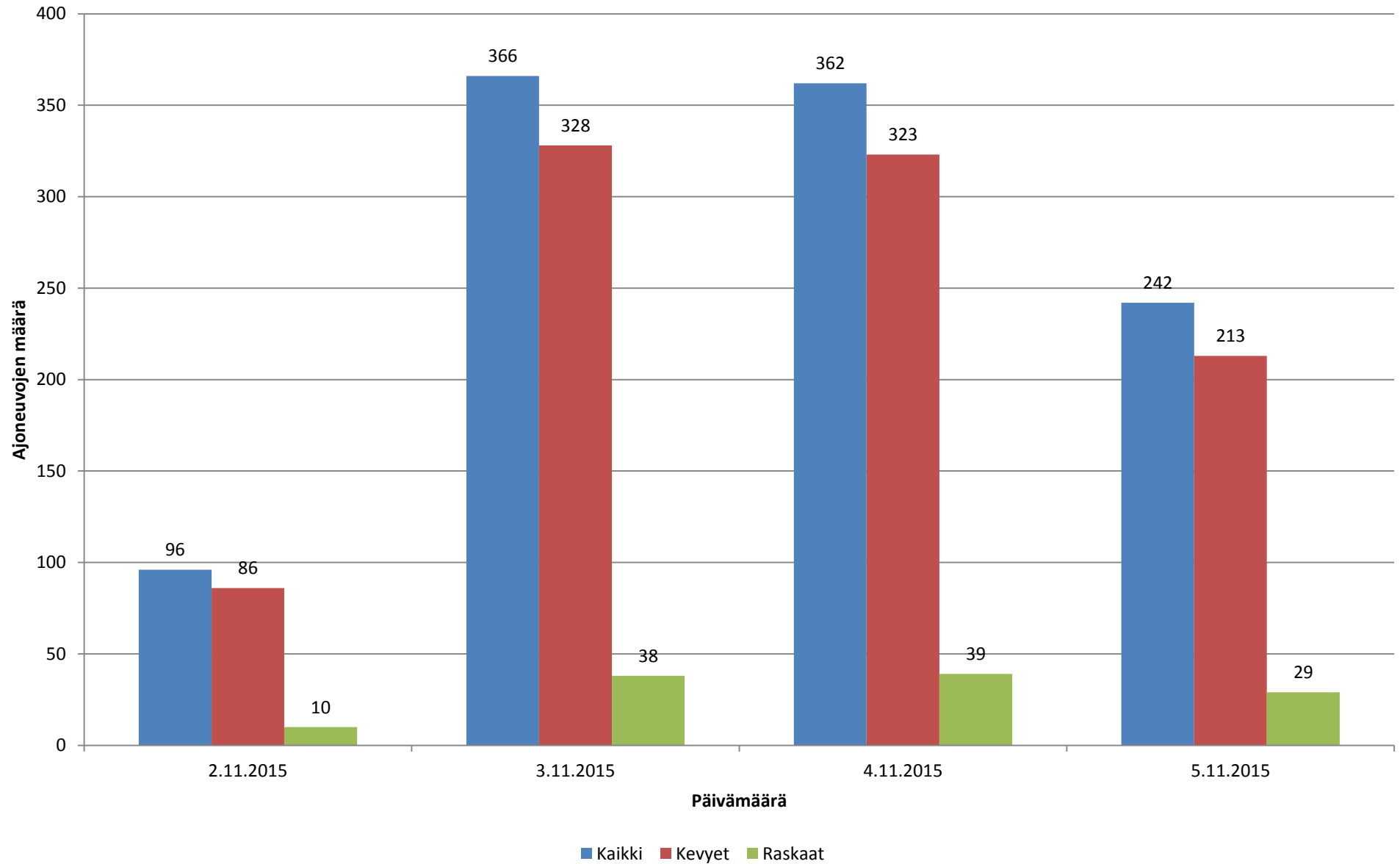
2.11.2015	16	76	38,3	72	4
2.11.2015	17	46	36,1	44	2
2.11.2015	18	31	33,3	31	0
2.11.2015	19	29	36	29	0
2.11.2015	20	17	38,2	17	0
2.11.2015	21	12	39,9	12	0
2.11.2015	22	1	35	1	0
2.11.2015	23	2	38,5	2	0
3.11.2015	0	1	33	1	0
3.11.2015	1	2	45	2	0
3.11.2015	2	1	31	1	0
3.11.2015	5	3	35,3	3	0
3.11.2015	6	7	33	7	0
3.11.2015	7	17	36,6	17	0
3.11.2015	8	20	36,8	16	4
3.11.2015	9	22	36,5	20	2
3.11.2015	10	14	34,6	13	1
3.11.2015	11	21	36,2	19	2
3.11.2015	12	21	35,7	19	2
3.11.2015	13	24	37	23	1
3.11.2015	14	36	36,3	35	1
3.11.2015	15	54	38,6	54	0
3.11.2015	16	66	38,7	66	0
3.11.2015	17	53	37,1	52	1
3.11.2015	18	32	37,4	32	0
3.11.2015	19	42	34,7	41	1
3.11.2015	20	30	33,1	30	0
3.11.2015	21	13	34,7	13	0
3.11.2015	22	2	36,5	2	0
3.11.2015	23	3	42,7	3	0
4.11.2015	0	3	35,7	3	0
4.11.2015	1	1	41	1	0
4.11.2015	2	1	42	1	0
4.11.2015	3	2	37	2	0
4.11.2015	5	3	38,3	3	0
4.11.2015	6	8	34,1	6	2
4.11.2015	7	16	35,6	15	1
4.11.2015	8	22	37,2	20	2
4.11.2015	9	19	37,3	18	1
4.11.2015	10	18	35,1	16	2
4.11.2015	11	17	35,8	15	2
4.11.2015	12	12	37,5	11	1
4.11.2015	13	20	38,1	19	1

4.11.2015	14	24	38,8	22	2
4.11.2015	15	90	38,5	87	3
4.11.2015	16	88	37,7	87	1
4.11.2015	17	56	38,2	56	0
4.11.2015	18	44	35,9	43	1
4.11.2015	19	35	34,9	34	1
4.11.2015	20	25	35,2	24	1
4.11.2015	21	15	35,2	15	0
4.11.2015	22	3	39,3	3	0
4.11.2015	23	1	36	1	0
5.11.2015	0	1	45	1	0
5.11.2015	3	1	39	1	0
5.11.2015	5	3	36,3	3	0
5.11.2015	6	8	34,5	7	1
5.11.2015	7	17	37,4	16	1
5.11.2015	8	17	37,1	15	2
5.11.2015	9	21	34,2	20	1
5.11.2015	10	18	35,4	15	3
5.11.2015	11	23	37	21	2
5.11.2015	12	22	34,9	20	2
5.11.2015	13	29	35,6	26	3
5.11.2015	14	29	38,1	27	2
5.11.2015	15	59	38,4	57	1

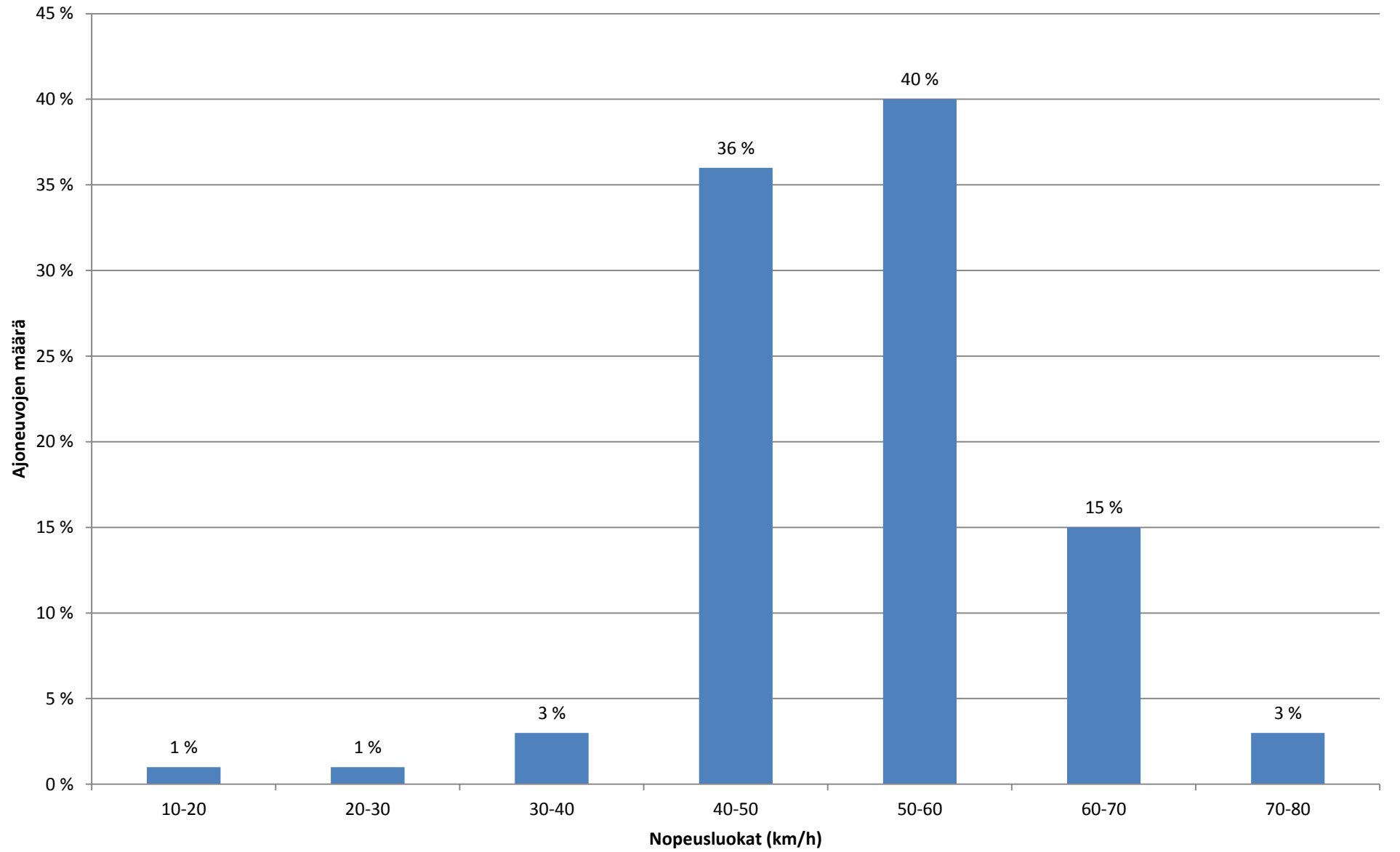
Päivämäärä	Nopeusluokat (km/h)												Liikennemäärät		
	0 - 10	10 - 20	20 - 30	30 - 40	40 - 50	50 - 60	60 - 70	70 - 80	80 - 90	90 - 100	100 - 110	110 - 120	120 -	Kevyet	Raskaat

2.11.2015	0 %	0 %	14 %	57 %	27 %	2 %	0 %	0 %	0 %	0 %	0 %	0 %	0 %	208	6	214
3.11.2015	0 %	0 %	12 %	63 %	23 %	1 %	0 %	0 %	0 %	0 %	0 %	0 %	0 %	469	15	484
4.11.2015	0 %	0 %	12 %	60 %	27 %	1 %	0 %	0 %	0 %	0 %	0 %	0 %	0 %	502	21	523
5.11.2015	0 %	0 %	15 %	57 %	25 %	2 %	0 %	0 %	0 %	0 %	0 %	0 %	0 %	230	18	248
Koko mittaus	0 %	0 %	13 %	60 %	25 %	1 %	0 %	0 %	0 %	0 %	0 %	0 %	0 %	1409	60	1469

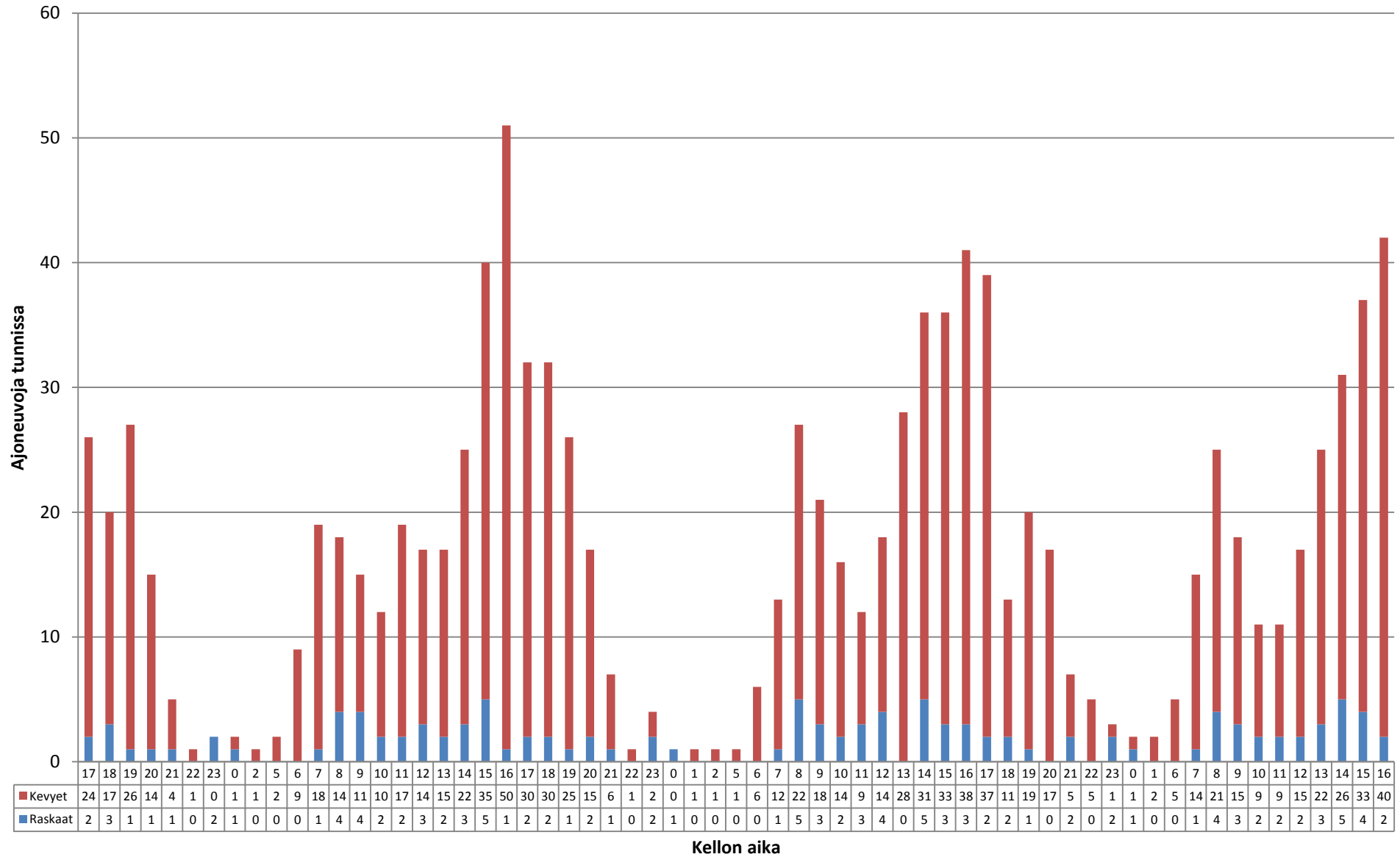
Liikennetiedot ajoneuvoryhmittäin - Piste 3 Suunta 1



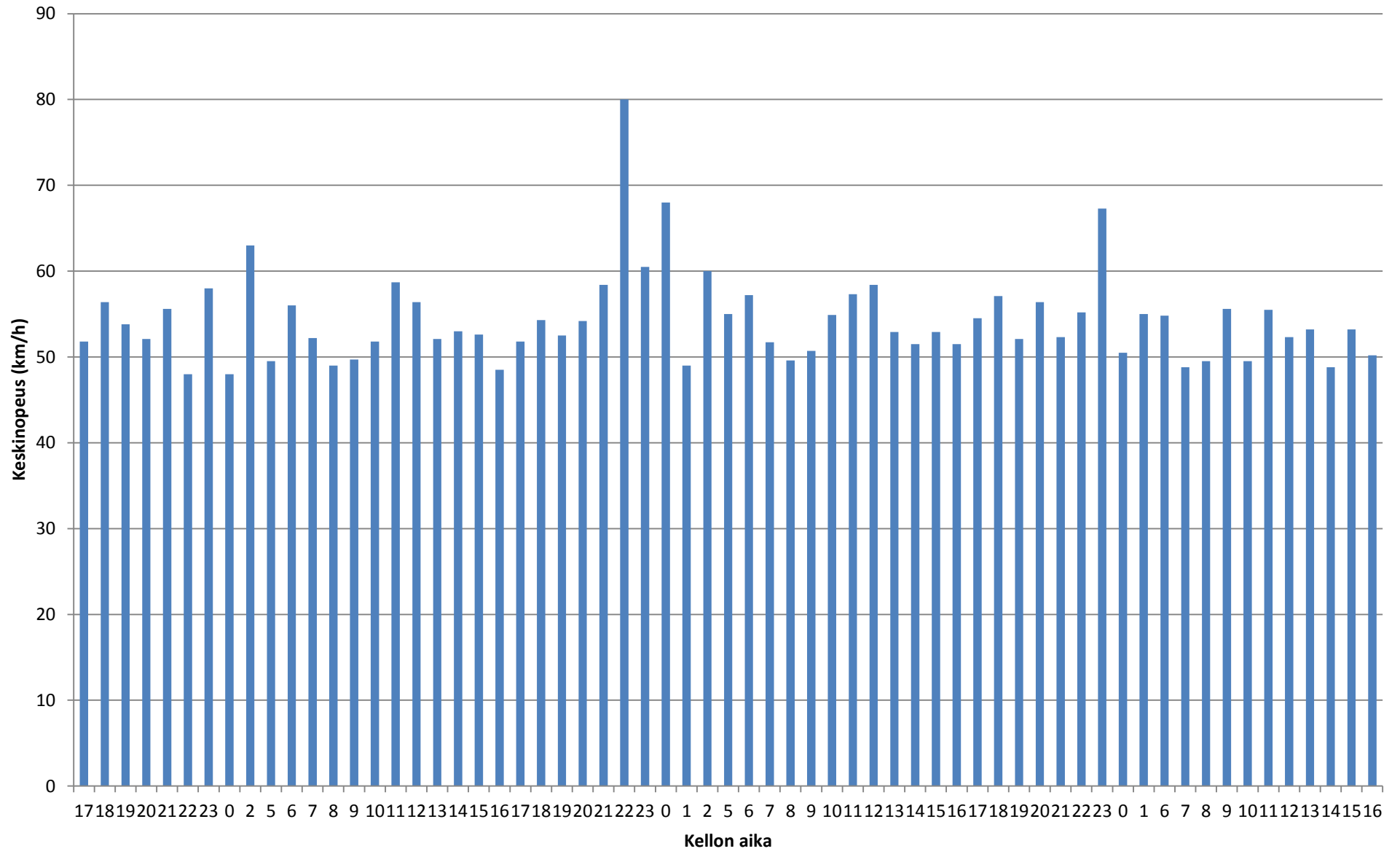
Nopeusjakauma - Koko mittaus - Piste 3 Suunta 1



Liikennetiedot ajoneuvoryhmittäin - 2.11.2015-5.11.2015 - Piste 3 Suunta 1



Keskinopeus - 2.11.2015-5.11.2015 - Piste 3 Suunta 1



Liikennetiedot

Päivämäärä Tunti Ajoneuvoja Keskinopeus (km/h) Kevyet Raskaat

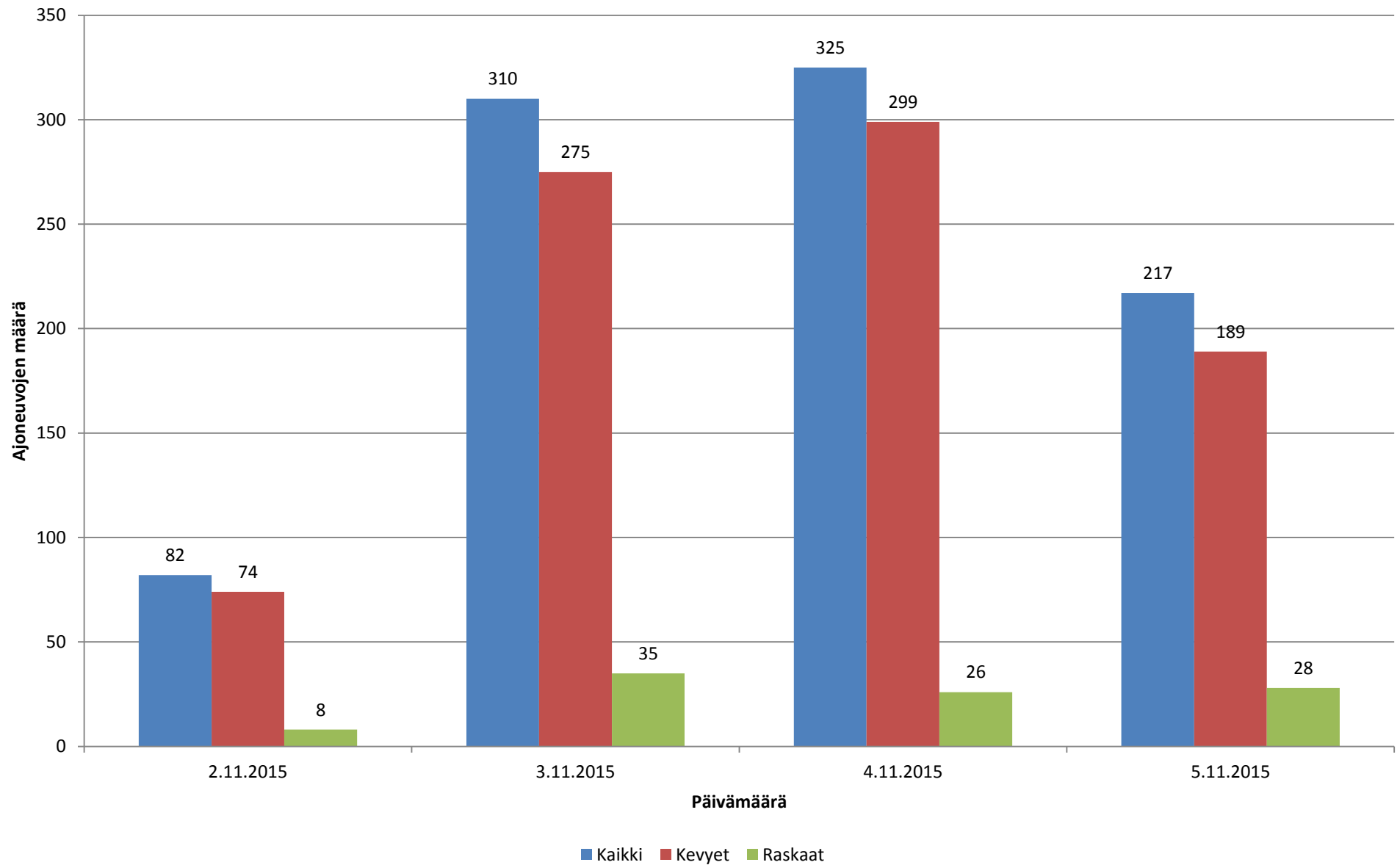
2.11.2015	17	26	51,8	24	2
2.11.2015	18	20	56,4	17	3
2.11.2015	19	27	53,8	26	1
2.11.2015	20	15	52,1	14	1
2.11.2015	21	5	55,6	4	1
2.11.2015	22	1	48	1	0
2.11.2015	23	2	58	0	2
3.11.2015	0	2	48	1	1
3.11.2015	2	1	63	1	0
3.11.2015	5	2	49,5	2	0
3.11.2015	6	9	56	9	0
3.11.2015	7	19	52,2	18	1
3.11.2015	8	18	49	14	4
3.11.2015	9	15	49,7	11	4
3.11.2015	10	12	51,8	10	2
3.11.2015	11	19	58,7	17	2
3.11.2015	12	17	56,4	14	3
3.11.2015	13	17	52,1	15	2
3.11.2015	14	25	53	22	3
3.11.2015	15	40	52,6	35	5
3.11.2015	16	51	48,5	50	1
3.11.2015	17	32	51,8	30	2
3.11.2015	18	32	54,3	30	2
3.11.2015	19	26	52,5	25	1
3.11.2015	20	17	54,2	15	2
3.11.2015	21	7	58,4	6	1
3.11.2015	22	1	80	1	0
3.11.2015	23	4	60,5	2	2
4.11.2015	0	1	68	0	1
4.11.2015	1	1	49	1	0
4.11.2015	2	1	60	1	0
4.11.2015	5	1	55	1	0
4.11.2015	6	6	57,2	6	0
4.11.2015	7	13	51,7	12	1
4.11.2015	8	27	49,6	22	5
4.11.2015	9	21	50,7	18	3
4.11.2015	10	16	54,9	14	2
4.11.2015	11	12	57,3	9	3
4.11.2015	12	18	58,4	14	4
4.11.2015	13	28	52,9	28	0
4.11.2015	14	36	51,5	31	5
4.11.2015	15	36	52,9	33	3
4.11.2015	16	41	51,5	38	3

4.11.2015	17	39	54,5	37	2
4.11.2015	18	13	57,1	11	2
4.11.2015	19	20	52,1	19	1
4.11.2015	20	17	56,4	17	0
4.11.2015	21	7	52,3	5	2
4.11.2015	22	5	55,2	5	0
4.11.2015	23	3	67,3	1	2
5.11.2015	0	2	50,5	1	1
5.11.2015	1	2	55	2	0
5.11.2015	6	5	54,8	5	0
5.11.2015	7	15	48,8	14	1
5.11.2015	8	25	49,5	21	4
5.11.2015	9	18	55,6	15	3
5.11.2015	10	11	49,5	9	2
5.11.2015	11	11	55,5	9	2
5.11.2015	12	17	52,3	15	2
5.11.2015	13	25	53,2	22	3
5.11.2015	14	31	48,8	26	5
5.11.2015	15	37	53,2	33	4
5.11.2015	16	43	50,2	40	2

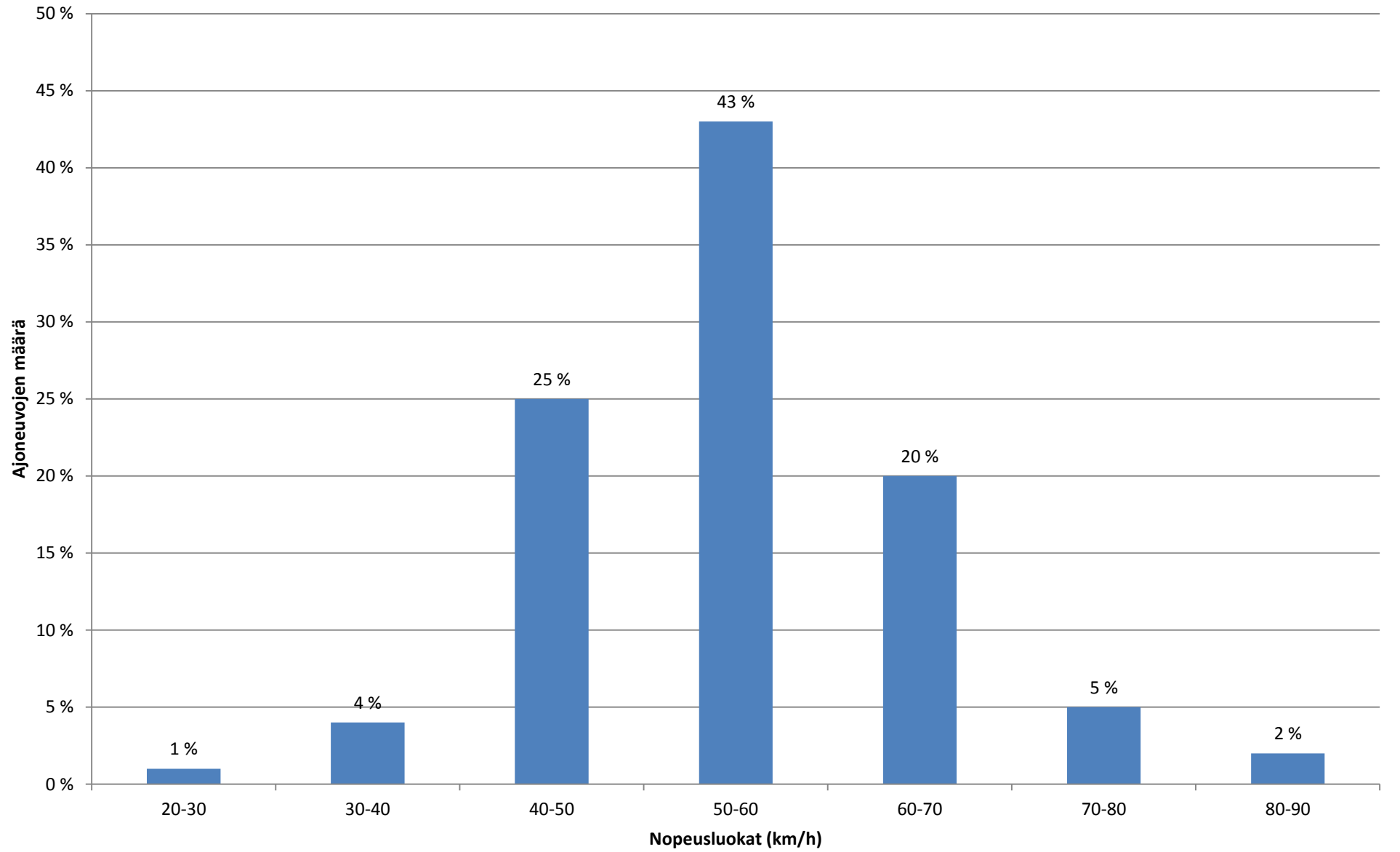
Päivämäärä	Nopeusluokat (km/h)												Liikennemäärät		
	0 - 10	10 - 20	20 - 30	30 - 40	40 - 50	50 - 60	60 - 70	70 - 80	80 - 90	90 - 100	100 - 110	110 - 120	120 -	Kevyet	Raskaat

2.11.2015	1 %	0 %	0 %	2 %	35 %	43 %	16 %	2 %	1 %	0 %	0 %	0 %	0 %	86	10	96
3.11.2015	0 %	2 %	0 %	4 %	34 %	42 %	16 %	2 %	0 %	0 %	0 %	0 %	0 %	328	38	366
4.11.2015	0 %	0 %	1 %	3 %	40 %	36 %	16 %	4 %	1 %	0 %	0 %	0 %	0 %	323	39	362
5.11.2015	0 %	1 %	2 %	3 %	36 %	43 %	13 %	2 %	0 %	0 %	0 %	0 %	0 %	213	29	242
Koko mittaus	0 %	1 %	1 %	3 %	36 %	40 %	15 %	3 %	0 %	0 %	0 %	0 %	0 %	950	116	1066

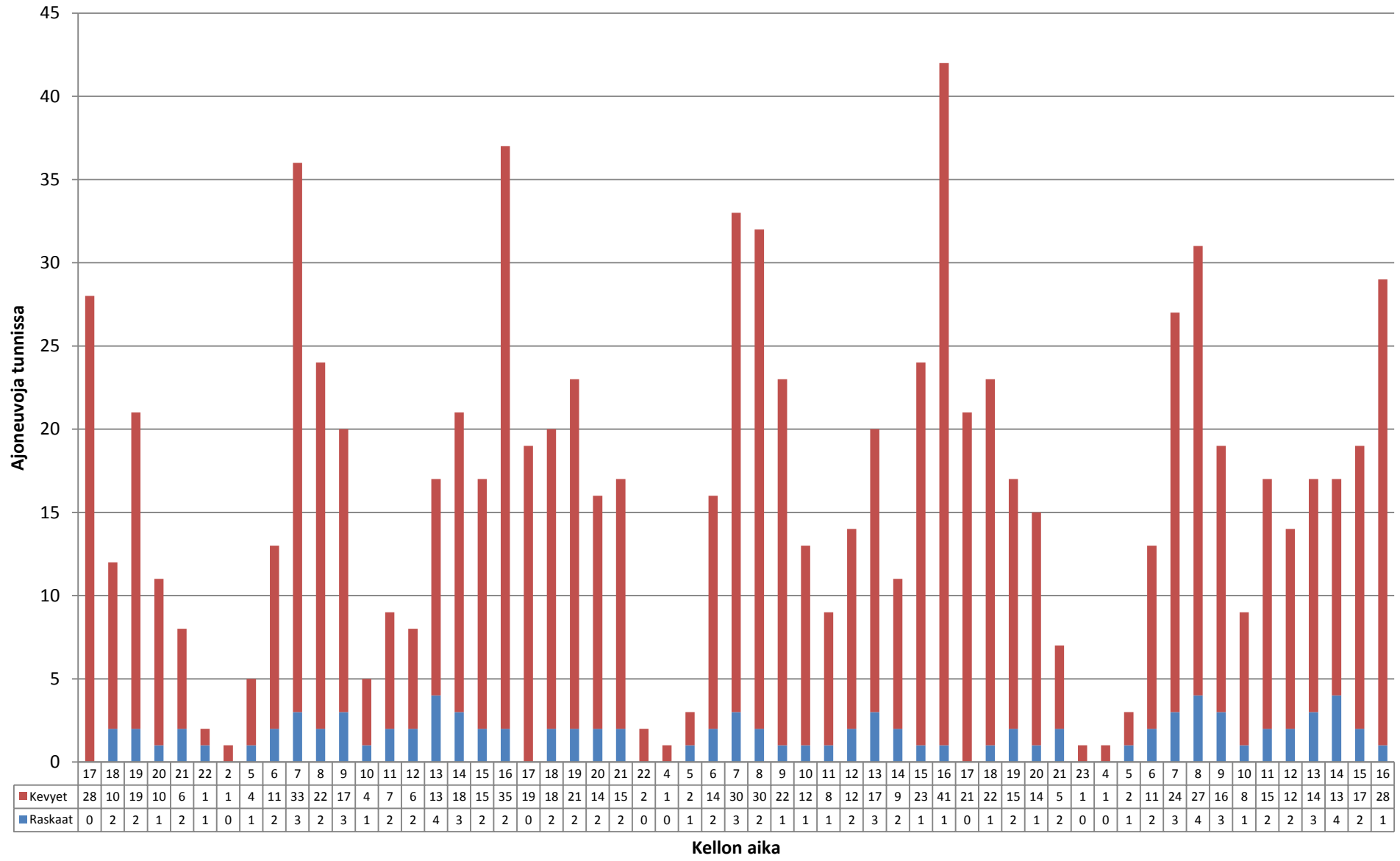
Liikennetiedot ajoneuvoryhmittäin - Piste 3 Suunta 2



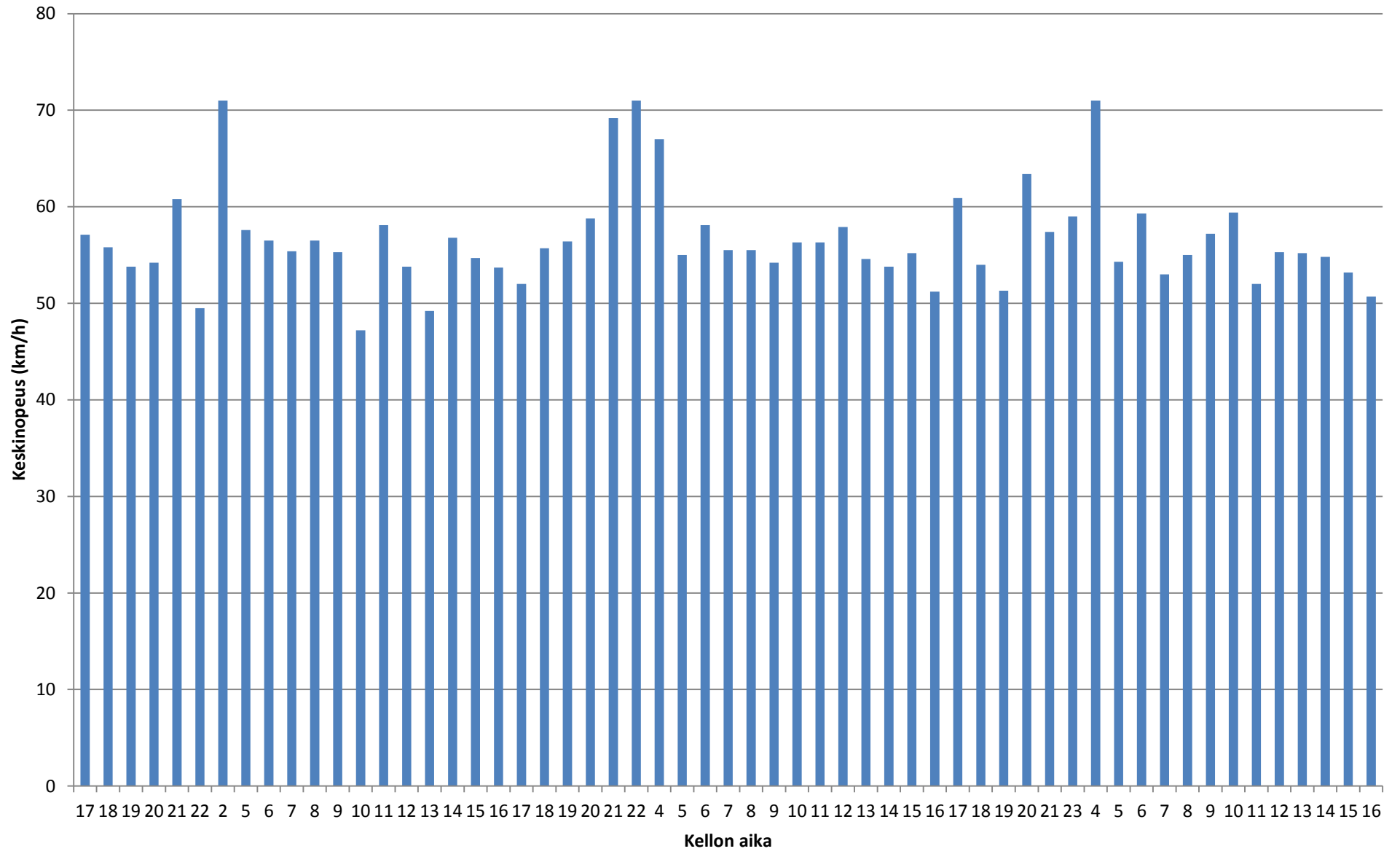
Nopeusjakauma - Koko mittaus - Piste 3 Suunta 2



Liikennetiedot ajoneuvoryhmittäin - 2.11.2015-5.11.2015 - Piste 3 Suunta 2



Keskinopeus - 2.11.2015-5.11.2015 - Piste 3 Suunta 2



Liikennetiedot

Päivämäärä Tunti Ajoneuvoja Keskinopeus (km/h) Kevyet Raskaat

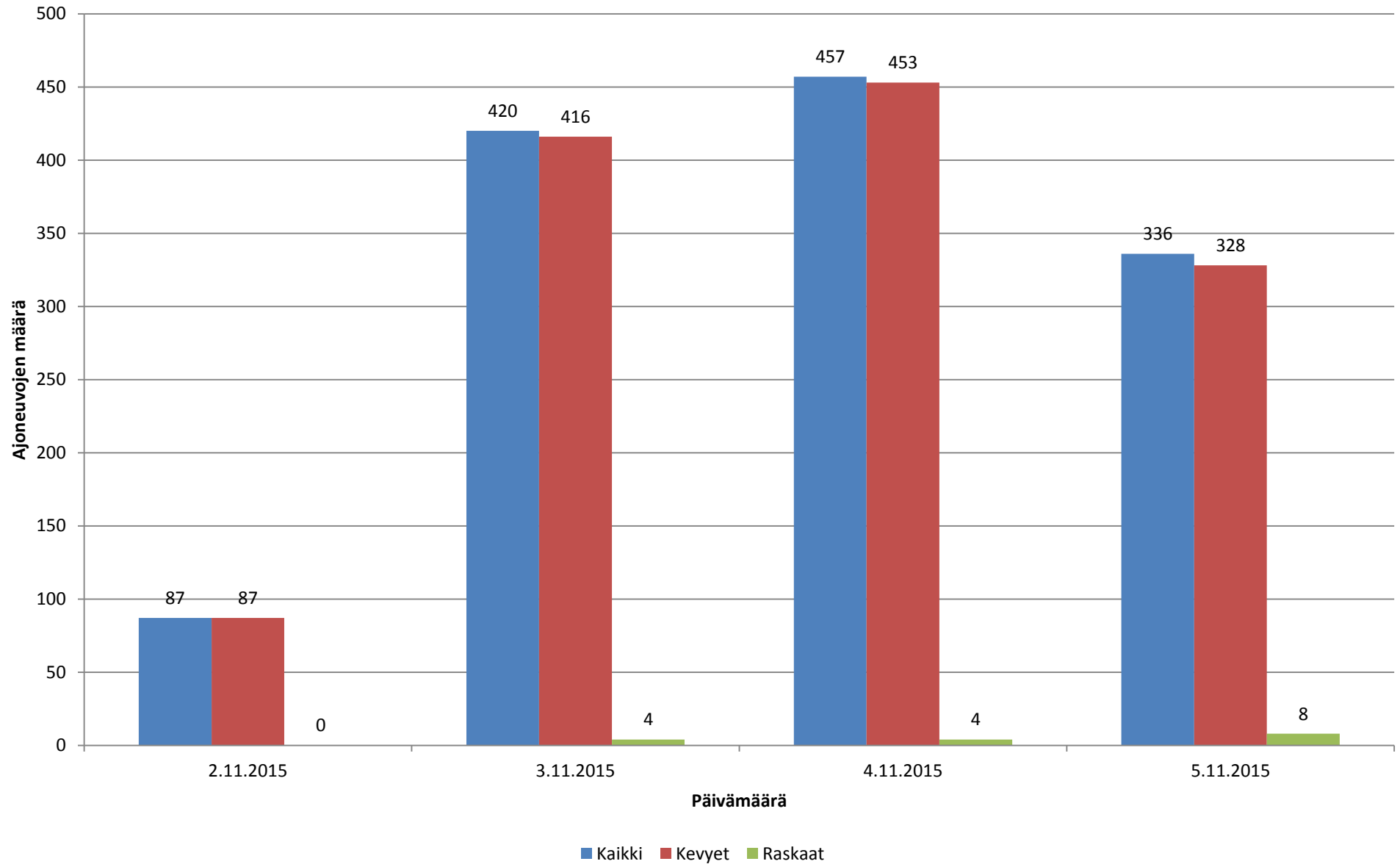
2.11.2015	17	28	57,1	28	0
2.11.2015	18	12	55,8	10	2
2.11.2015	19	21	53,8	19	2
2.11.2015	20	11	54,2	10	1
2.11.2015	21	8	60,8	6	2
2.11.2015	22	2	49,5	1	1
3.11.2015	2	1	71	1	0
3.11.2015	5	5	57,6	4	1
3.11.2015	6	13	56,5	11	2
3.11.2015	7	36	55,4	33	3
3.11.2015	8	24	56,5	22	2
3.11.2015	9	20	55,3	17	3
3.11.2015	10	5	47,2	4	1
3.11.2015	11	9	58,1	7	2
3.11.2015	12	8	53,8	6	2
3.11.2015	13	17	49,2	13	4
3.11.2015	14	21	56,8	18	3
3.11.2015	15	17	54,7	15	2
3.11.2015	16	37	53,7	35	2
3.11.2015	17	19	52	19	0
3.11.2015	18	20	55,7	18	2
3.11.2015	19	23	56,4	21	2
3.11.2015	20	16	58,8	14	2
3.11.2015	21	17	69,2	15	2
3.11.2015	22	2	71	2	0
4.11.2015	4	1	67	1	0
4.11.2015	5	3	55	2	1
4.11.2015	6	16	58,1	14	2
4.11.2015	7	33	55,5	30	3
4.11.2015	8	32	55,5	30	2
4.11.2015	9	23	54,2	22	1
4.11.2015	10	13	56,3	12	1
4.11.2015	11	9	56,3	8	1
4.11.2015	12	14	57,9	12	2
4.11.2015	13	20	54,6	17	3
4.11.2015	14	11	53,8	9	2
4.11.2015	15	24	55,2	23	1
4.11.2015	16	42	51,2	41	1
4.11.2015	17	21	60,9	21	0
4.11.2015	18	23	54	22	1
4.11.2015	19	17	51,3	15	2
4.11.2015	20	15	63,4	14	1
4.11.2015	21	7	57,4	5	2

4.11.2015	23	1	59	1	0
5.11.2015	4	1	71	1	0
5.11.2015	5	3	54,3	2	1
5.11.2015	6	13	59,3	11	2
5.11.2015	7	27	53	24	3
5.11.2015	8	31	55	27	4
5.11.2015	9	19	57,2	16	3
5.11.2015	10	9	59,4	8	1
5.11.2015	11	17	52	15	2
5.11.2015	12	14	55,3	12	2
5.11.2015	13	17	55,2	14	3
5.11.2015	14	17	54,8	13	4
5.11.2015	15	19	53,2	17	2
5.11.2015	16	30	50,7	28	1

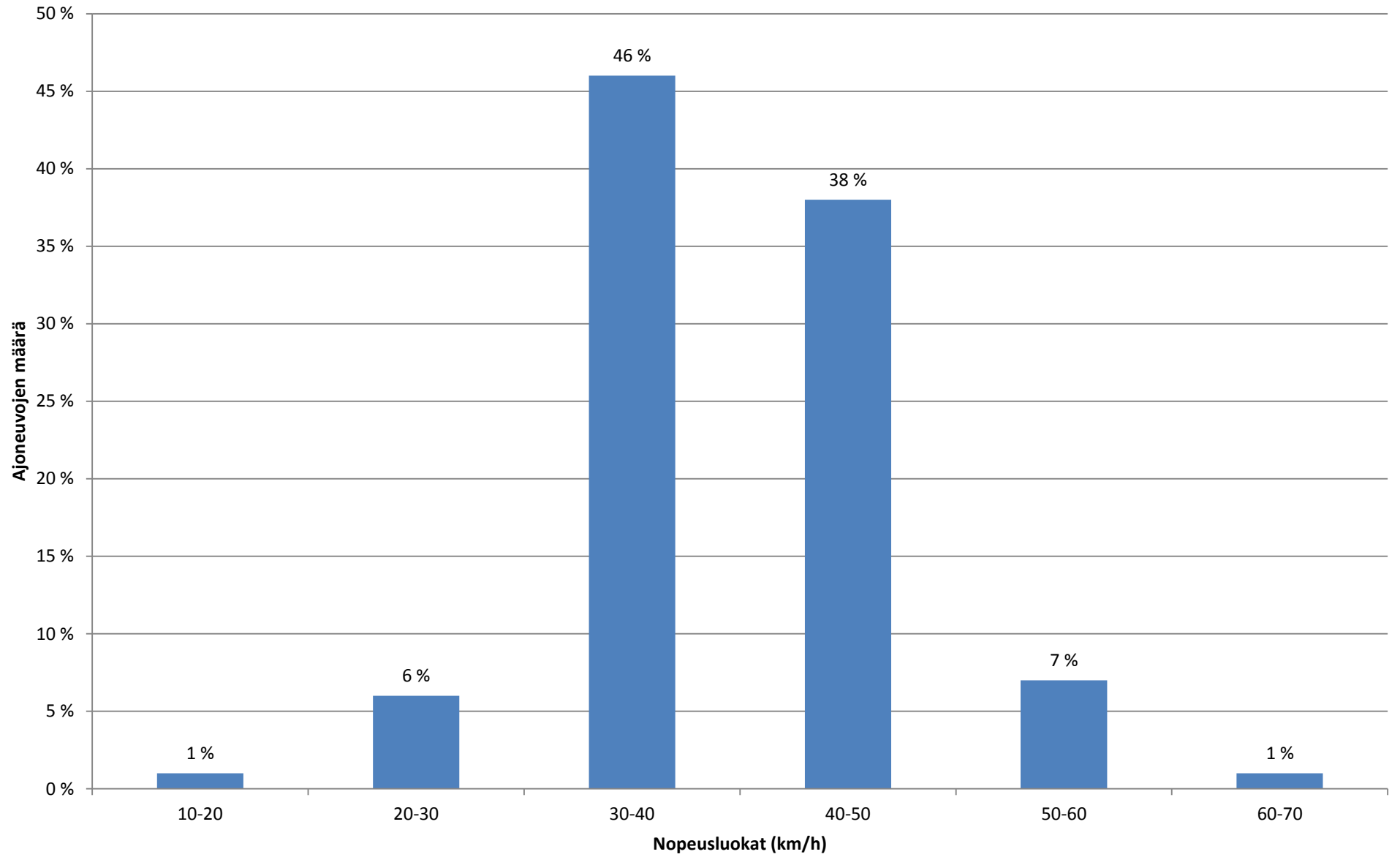
Päivämäärä	Nopeusluokat (km/h)												Liikennemäärät		
	0 - 10	10 - 20	20 - 30	30 - 40	40 - 50	50 - 60	60 - 70	70 - 80	80 - 90	90 - 100	100 - 110	110 - 120	120 -	Kevyet	Raskaat

2.11.2015	0 %	1 %	2 %	0 %	20 %	51 %	21 %	4 %	1 %	0 %	0 %	0 %	0 %	74	8	82
3.11.2015	0 %	1 %	1 %	3 %	25 %	43 %	20 %	6 %	2 %	0 %	0 %	0 %	0 %	275	35	310
4.11.2015	0 %	0 %	0 %	5 %	26 %	42 %	19 %	5 %	2 %	0 %	0 %	0 %	0 %	299	26	325
5.11.2015	0 %	0 %	2 %	6 %	24 %	43 %	19 %	5 %	1 %	0 %	0 %	0 %	0 %	189	28	217
Koko mittaus	0 %	0 %	1 %	4 %	25 %	43 %	20 %	5 %	2 %	0 %	0 %	0 %	0 %	837	97	934

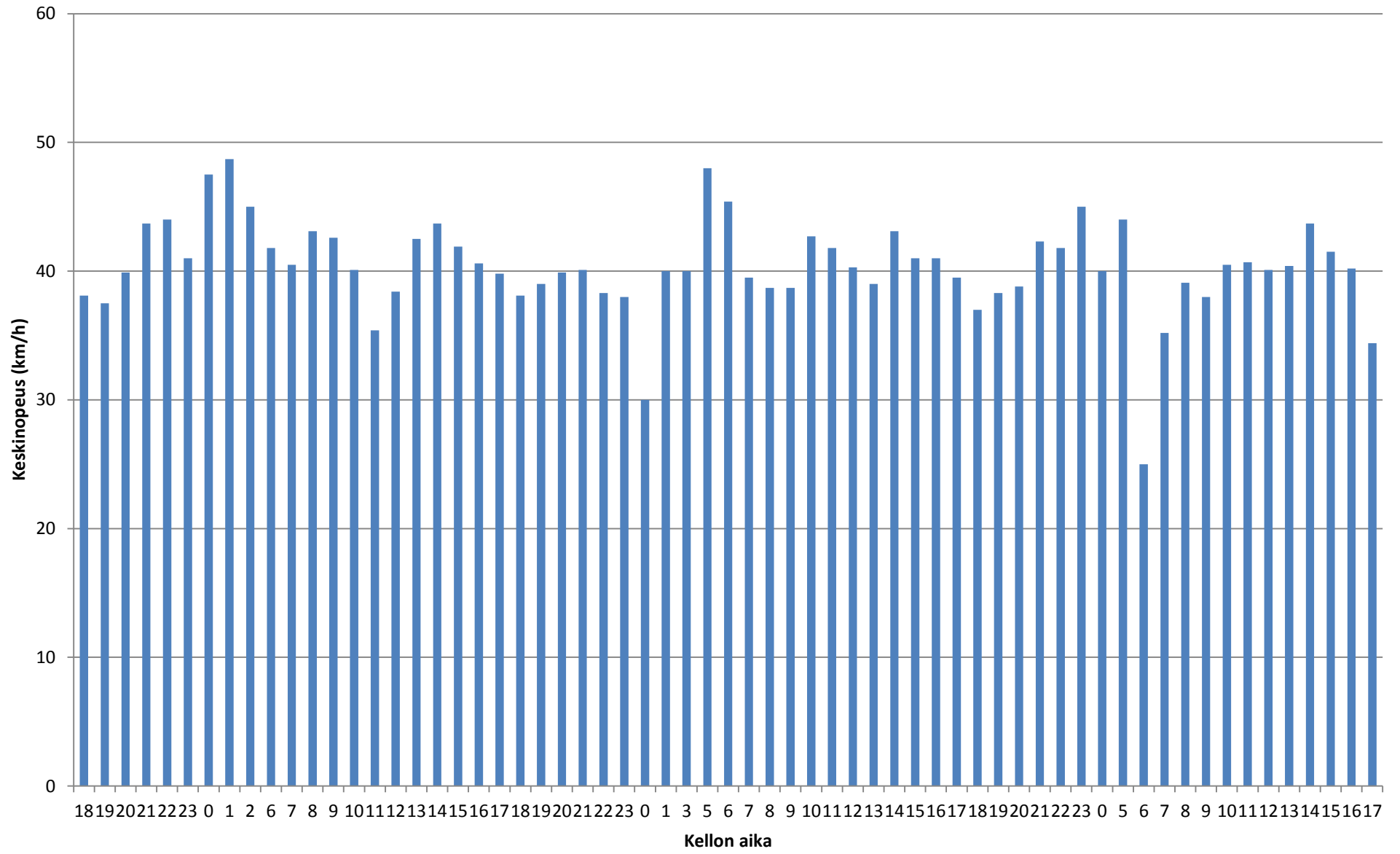
Liikennetiedot ajoneuvoryhmittäin - Piste 4 Suunta 1



Nopeusjakauma - Koko mittaus - Piste 4 Suunta 1



Keskinopeus - 2.11.2015-5.11.2015 - Piste 4 Suunta 1



Liikennetiedot

Päivämäärä Tunti Ajoneuvoja Keskinopeus (km/h) Kevyet Raskaat

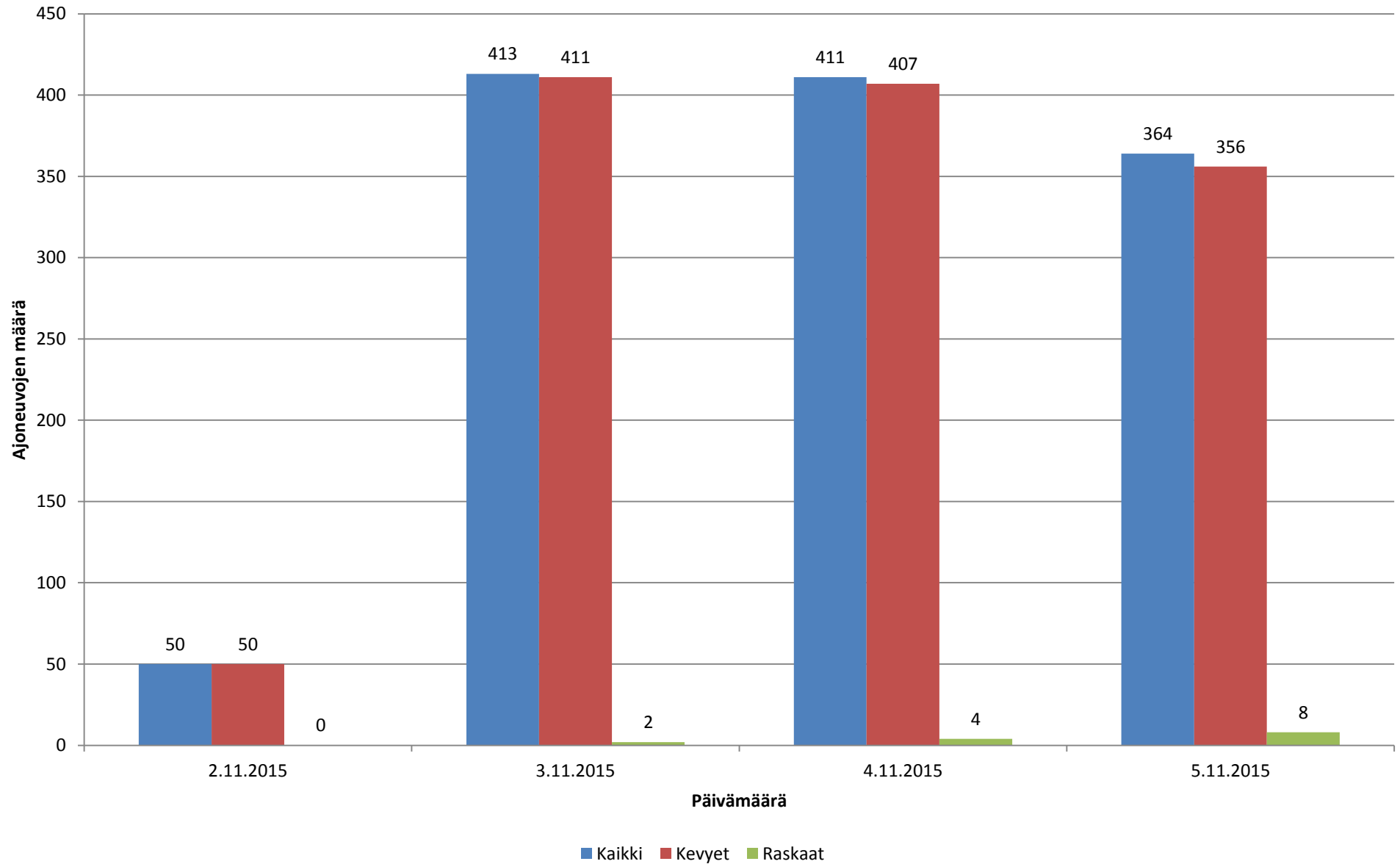
2.11.2015	18	35	38,1	35	0
2.11.2015	19	21	37,5	21	0
2.11.2015	20	17	39,9	17	0
2.11.2015	21	11	43,7	11	0
2.11.2015	22	1	44	1	0
2.11.2015	23	2	41	2	0
3.11.2015	0	2	47,5	2	0
3.11.2015	1	3	48,7	3	0
3.11.2015	2	1	45	1	0
3.11.2015	6	4	41,8	4	0
3.11.2015	7	15	40,5	15	0
3.11.2015	8	11	43,1	11	0
3.11.2015	9	18	42,6	18	0
3.11.2015	10	9	40,1	9	0
3.11.2015	11	20	35,4	19	1
3.11.2015	12	20	38,4	20	0
3.11.2015	13	24	42,5	23	1
3.11.2015	14	32	43,7	32	0
3.11.2015	15	53	41,9	53	0
3.11.2015	16	73	40,6	72	1
3.11.2015	17	42	39,8	42	0
3.11.2015	18	35	38,1	34	1
3.11.2015	19	23	39	23	0
3.11.2015	20	20	39,9	20	0
3.11.2015	21	10	40,1	10	0
3.11.2015	22	4	38,3	4	0
3.11.2015	23	1	38	1	0
4.11.2015	0	1	30	1	0
4.11.2015	1	1	40	1	0
4.11.2015	3	1	40	1	0
4.11.2015	5	1	48	1	0
4.11.2015	6	5	45,4	5	0
4.11.2015	7	15	39,5	15	0
4.11.2015	8	15	38,7	15	0
4.11.2015	9	23	38,7	22	1
4.11.2015	10	16	42,7	16	0
4.11.2015	11	11	41,8	11	0
4.11.2015	12	24	40,3	23	1
4.11.2015	13	34	39	34	0
4.11.2015	14	30	43,1	29	1
4.11.2015	15	46	41	46	0
4.11.2015	16	75	41	74	1
4.11.2015	17	60	39,5	60	0

4.11.2015	18	37	37	37	0
4.11.2015	19	20	38,3	20	0
4.11.2015	20	18	38,8	18	0
4.11.2015	21	13	42,3	13	0
4.11.2015	22	9	41,8	9	0
4.11.2015	23	2	45	2	0
5.11.2015	0	1	40	1	0
5.11.2015	5	4	44	4	0
5.11.2015	6	1	25	1	0
5.11.2015	7	10	35,2	9	1
5.11.2015	8	25	39,1	25	0
5.11.2015	9	16	38	15	1
5.11.2015	10	19	40,5	18	1
5.11.2015	11	21	40,7	21	0
5.11.2015	12	23	40,1	22	1
5.11.2015	13	24	40,4	22	2
5.11.2015	14	35	43,7	34	1
5.11.2015	15	47	41,5	46	1
5.11.2015	16	63	40,2	63	0
5.11.2015	17	47	34,4	46	0

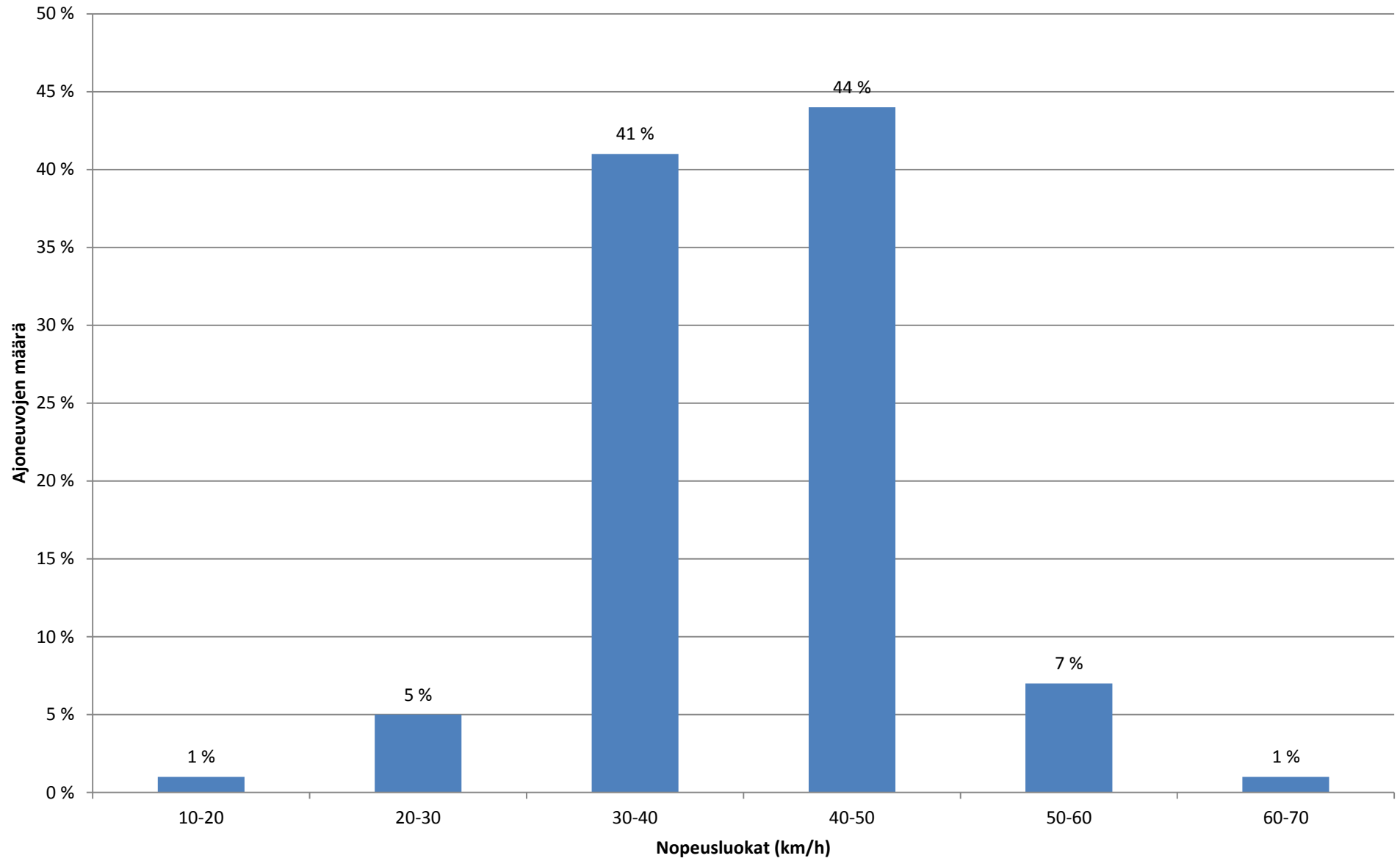
Päivämäärä	Nopeusluokat (km/h)												Liikennemäärät		
	0 - 10	10 - 20	20 - 30	30 - 40	40 - 50	50 - 60	60 - 70	70 - 80	80 - 90	90 - 100	100 - 110	110 - 120	120 -	Kevyet	Raskaat

2.11.2015	1 %	1 %	3 %	59 %	33 %	2 %	0 %	0 %	0 %	0 %	0 %	0 %	0 %	87	0	87
3.11.2015	0 %	1 %	7 %	44 %	39 %	7 %	2 %	0 %	0 %	0 %	0 %	0 %	0 %	416	4	420
4.11.2015	0 %	1 %	6 %	46 %	41 %	6 %	0 %	0 %	0 %	0 %	0 %	0 %	0 %	453	4	457
5.11.2015	0 %	3 %	6 %	47 %	34 %	8 %	1 %	0 %	0 %	0 %	0 %	0 %	0 %	328	8	336
Koko mittaus	0 %	1 %	6 %	46 %	38 %	7 %	1 %	0 %	0 %	0 %	0 %	0 %	0 %	1284	16	1300

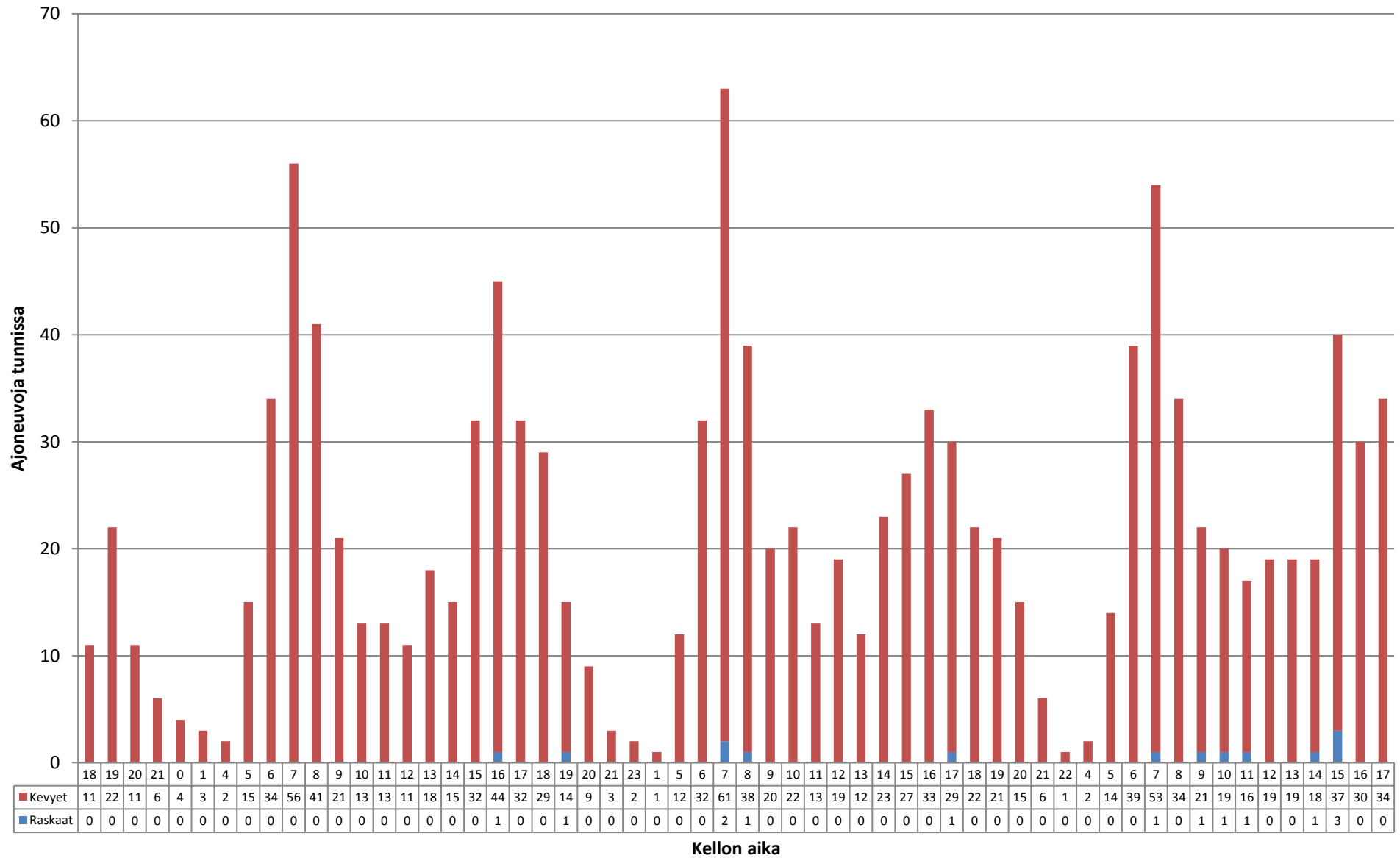
Liikennetiedot ajoneuvoryhmittäin - Piste 4 Suunta 2



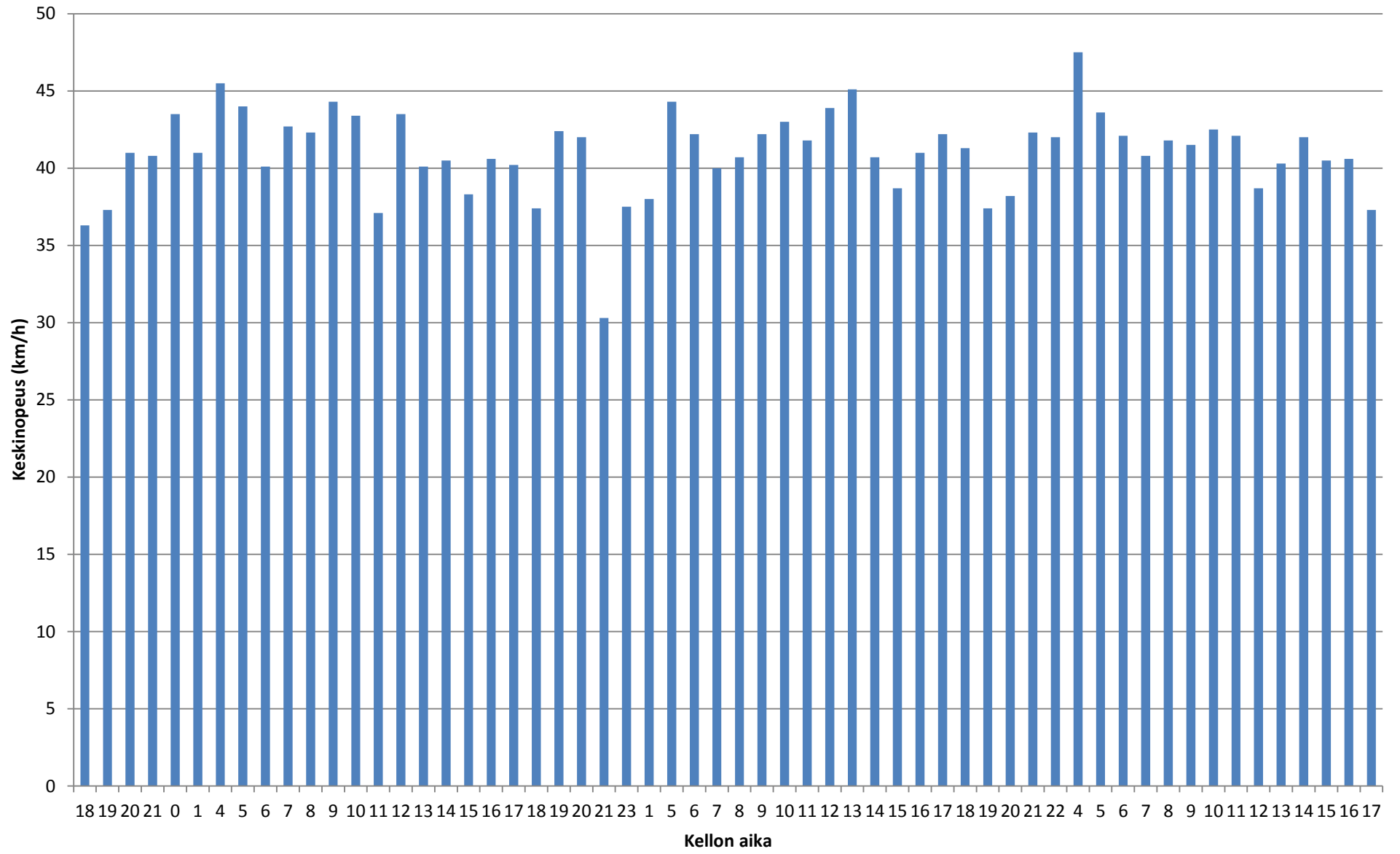
Nopeusjakauma - Koko mittaus - Piste 4 Suunta 2



Liikennetiedot ajoneuvoryhmittäin - 2.11.2015-5.11.2015 - Piste 4 Suunta 2



Keskinopeus - 2.11.2015-5.11.2015 - Piste 4 Suunta 2



Liikennetiedot

Päivämäärä Tunti Ajoneuvoja Keskinopeus (km/h) Kevyet Raskaat

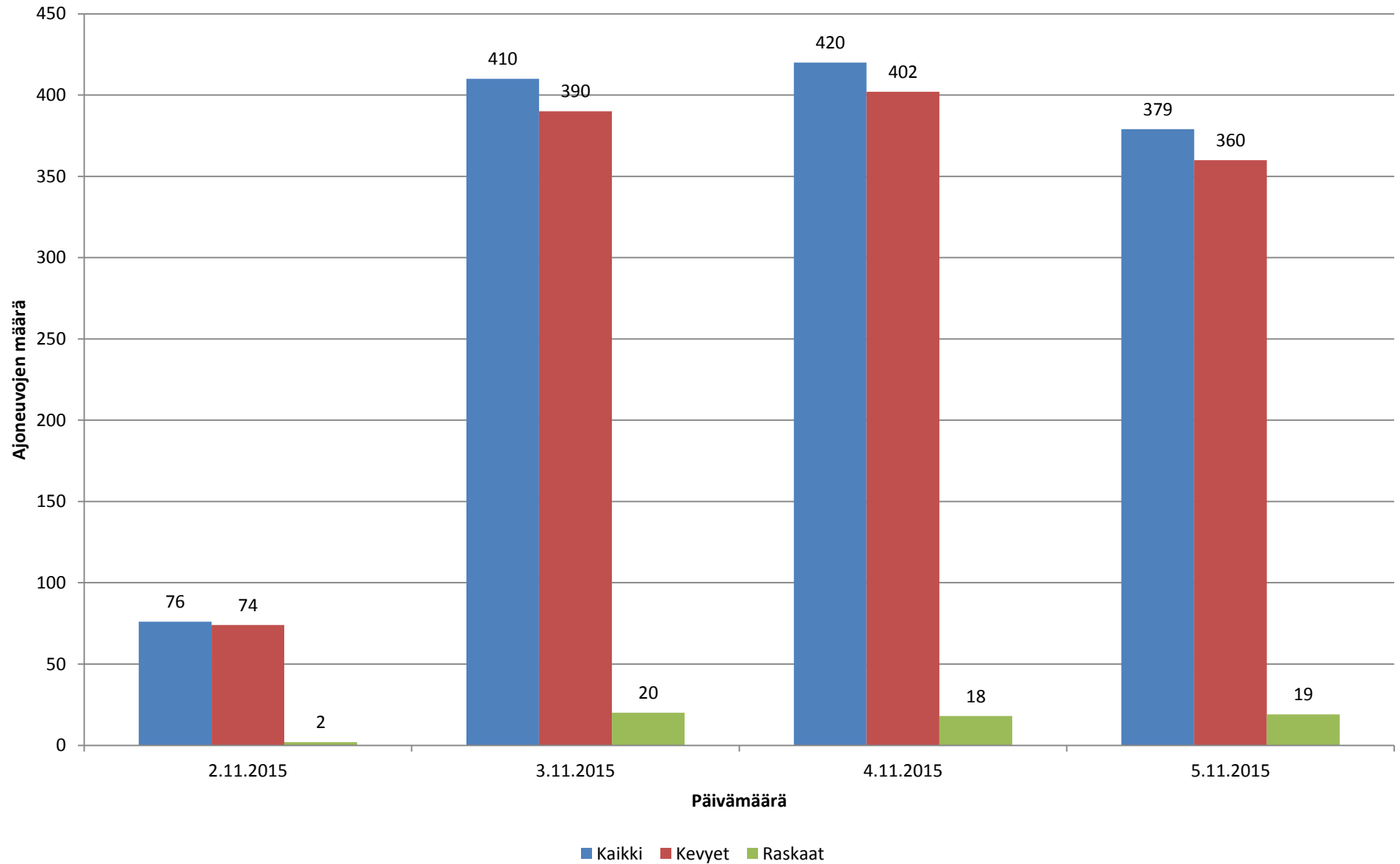
2.11.2015	18	11	36,3	11	0
2.11.2015	19	22	37,3	22	0
2.11.2015	20	11	41	11	0
2.11.2015	21	6	40,8	6	0
3.11.2015	0	4	43,5	4	0
3.11.2015	1	3	41	3	0
3.11.2015	4	2	45,5	2	0
3.11.2015	5	15	44	15	0
3.11.2015	6	34	40,1	34	0
3.11.2015	7	56	42,7	56	0
3.11.2015	8	41	42,3	41	0
3.11.2015	9	21	44,3	21	0
3.11.2015	10	13	43,4	13	0
3.11.2015	11	13	37,1	13	0
3.11.2015	12	11	43,5	11	0
3.11.2015	13	18	40,1	18	0
3.11.2015	14	15	40,5	15	0
3.11.2015	15	32	38,3	32	0
3.11.2015	16	45	40,6	44	1
3.11.2015	17	32	40,2	32	0
3.11.2015	18	29	37,4	29	0
3.11.2015	19	15	42,4	14	1
3.11.2015	20	9	42	9	0
3.11.2015	21	3	30,3	3	0
3.11.2015	23	2	37,5	2	0
4.11.2015	1	1	38	1	0
4.11.2015	5	12	44,3	12	0
4.11.2015	6	32	42,2	32	0
4.11.2015	7	63	40	61	2
4.11.2015	8	39	40,7	38	1
4.11.2015	9	20	42,2	20	0
4.11.2015	10	22	43	22	0
4.11.2015	11	13	41,8	13	0
4.11.2015	12	19	43,9	19	0
4.11.2015	13	12	45,1	12	0
4.11.2015	14	23	40,7	23	0
4.11.2015	15	27	38,7	27	0
4.11.2015	16	33	41	33	0
4.11.2015	17	30	42,2	29	1
4.11.2015	18	22	41,3	22	0
4.11.2015	19	21	37,4	21	0
4.11.2015	20	15	38,2	15	0
4.11.2015	21	6	42,3	6	0

4.11.2015	22	1	42	1	0
5.11.2015	4	2	47,5	2	0
5.11.2015	5	14	43,6	14	0
5.11.2015	6	39	42,1	39	0
5.11.2015	7	54	40,8	53	1
5.11.2015	8	34	41,8	34	0
5.11.2015	9	22	41,5	21	1
5.11.2015	10	20	42,5	19	1
5.11.2015	11	17	42,1	16	1
5.11.2015	12	19	38,7	19	0
5.11.2015	13	19	40,3	19	0
5.11.2015	14	19	42	18	1
5.11.2015	15	40	40,5	37	3
5.11.2015	16	30	40,6	30	0
5.11.2015	17	35	37,3	34	0

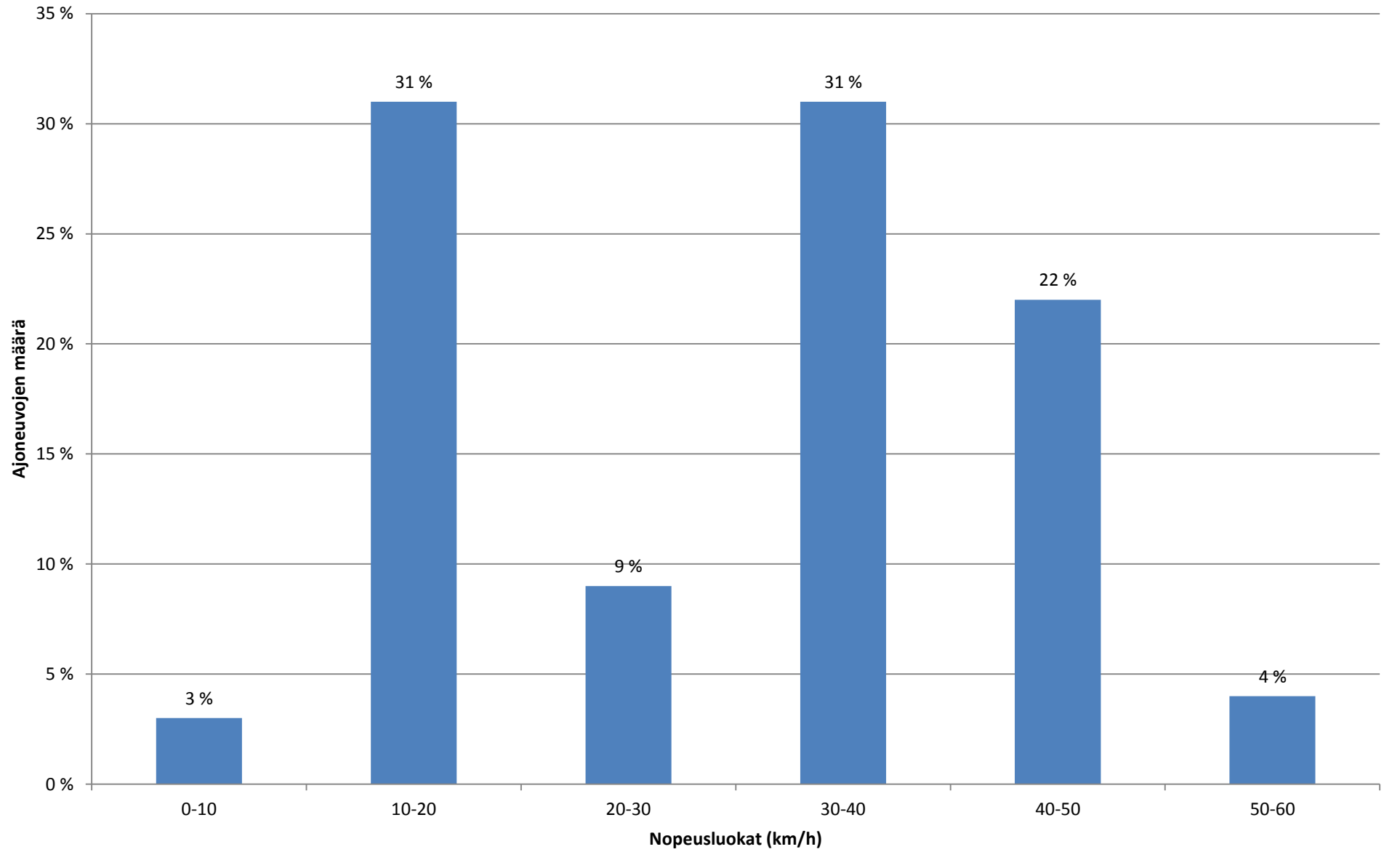
Päivämäärä	Nopeusluokat (km/h)												Liikennemäärät		
	0 - 10	10 - 20	20 - 30	30 - 40	40 - 50	50 - 60	60 - 70	70 - 80	80 - 90	90 - 100	100 - 110	110 - 120	120 -	Kevyet	Raskaat

2.11.2015	0 %	4 %	6 %	52 %	36 %	2 %	0 %	0 %	0 %	0 %	0 %	0 %	0 %	50	0	50
3.11.2015	0 %	1 %	5 %	40 %	46 %	8 %	0 %	0 %	0 %	0 %	0 %	0 %	0 %	411	2	413
4.11.2015	0 %	0 %	5 %	42 %	44 %	8 %	0 %	0 %	0 %	0 %	0 %	0 %	0 %	407	4	411
5.11.2015	0 %	1 %	5 %	40 %	45 %	7 %	1 %	0 %	0 %	0 %	0 %	0 %	0 %	356	8	364
Koko mittaus	0 %	1 %	5 %	41 %	44 %	7 %	1 %	0 %	0 %	0 %	0 %	0 %	0 %	1224	14	1238

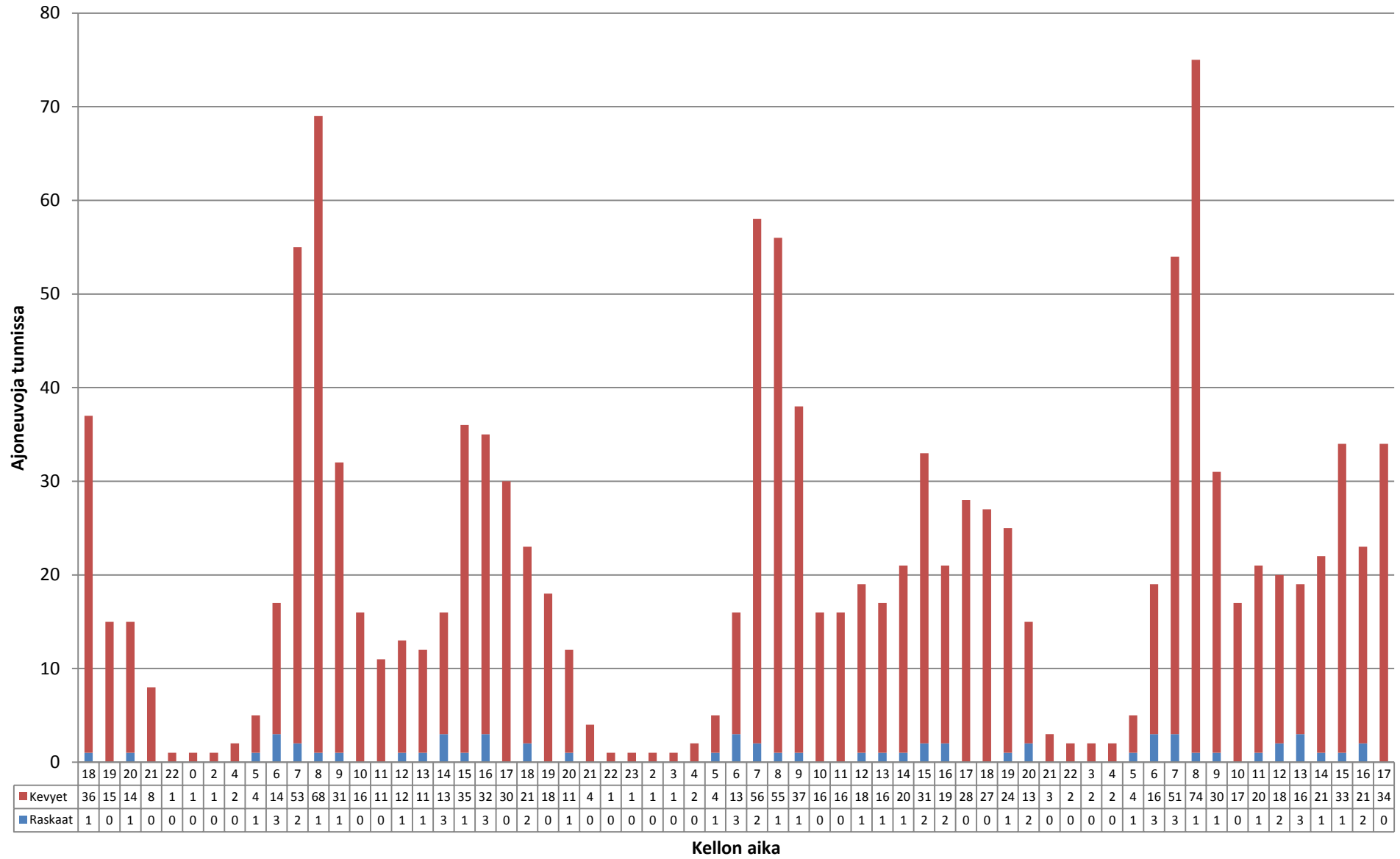
Liikennetiedot ajoneuvoryhmittäin - Piste 5 Suunta 1



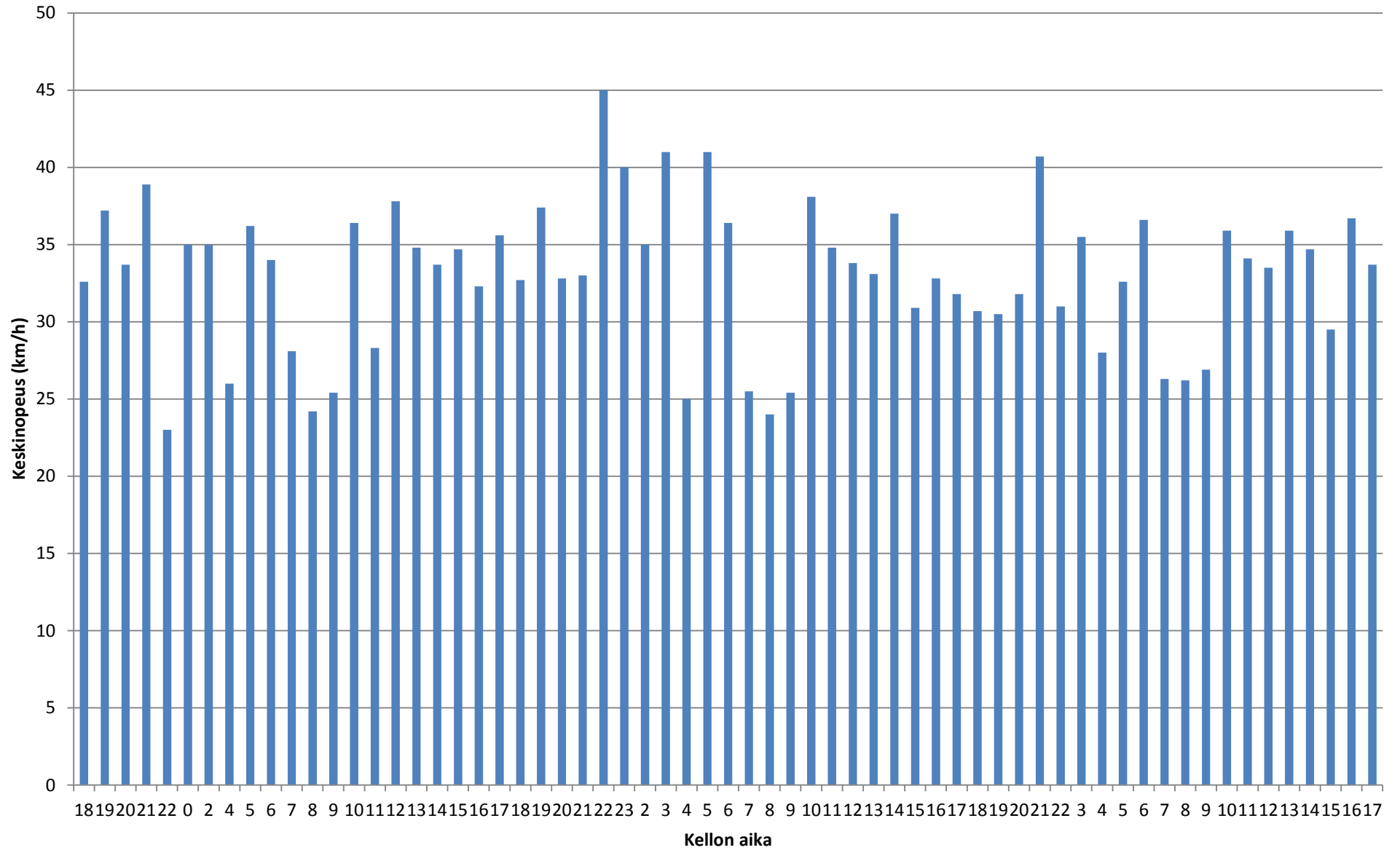
Nopeusjakauma - Koko mittaus - Piste 5 Suunta 1



Liikennetiedot ajoneuvoryhmittäin - 2.11.2015-5.11.2015 - Piste 5 Suunta 1



Keskinopeus - 2.11.2015-5.11.2015 - Piste 5 Suunta 1



Liikennetiedot

Päivämäärä Tunti Ajoneuvoja Keskinopeus (km/h) Kevyet Raskaat

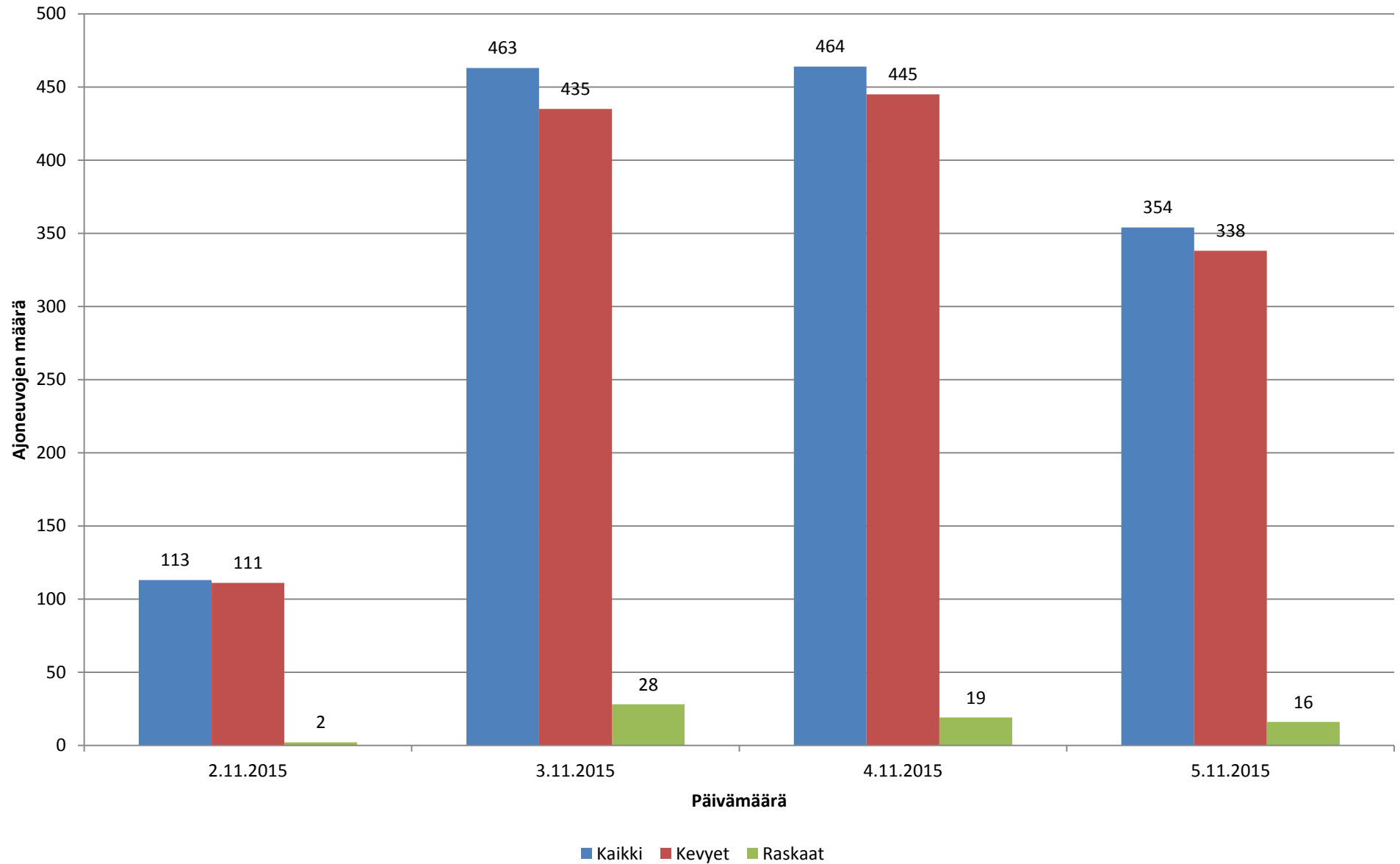
2.11.2015	18	37	32,6	36	1
2.11.2015	19	15	37,2	15	0
2.11.2015	20	15	33,7	14	1
2.11.2015	21	8	38,9	8	0
2.11.2015	22	1	23	1	0
3.11.2015	0	1	35	1	0
3.11.2015	2	1	35	1	0
3.11.2015	4	2	26	2	0
3.11.2015	5	5	36,2	4	1
3.11.2015	6	17	34	14	3
3.11.2015	7	55	28,1	53	2
3.11.2015	8	69	24,2	68	1
3.11.2015	9	32	25,4	31	1
3.11.2015	10	16	36,4	16	0
3.11.2015	11	11	28,3	11	0
3.11.2015	12	13	37,8	12	1
3.11.2015	13	12	34,8	11	1
3.11.2015	14	16	33,7	13	3
3.11.2015	15	36	34,7	35	1
3.11.2015	16	35	32,3	32	3
3.11.2015	17	30	35,6	30	0
3.11.2015	18	23	32,7	21	2
3.11.2015	19	18	37,4	18	0
3.11.2015	20	12	32,8	11	1
3.11.2015	21	4	33	4	0
3.11.2015	22	1	45	1	0
3.11.2015	23	1	40	1	0
4.11.2015	2	1	35	1	0
4.11.2015	3	1	41	1	0
4.11.2015	4	2	25	2	0
4.11.2015	5	5	41	4	1
4.11.2015	6	16	36,4	13	3
4.11.2015	7	58	25,5	56	2
4.11.2015	8	56	24	55	1
4.11.2015	9	38	25,4	37	1
4.11.2015	10	16	38,1	16	0
4.11.2015	11	16	34,8	16	0
4.11.2015	12	19	33,8	18	1
4.11.2015	13	17	33,1	16	1
4.11.2015	14	21	37	20	1
4.11.2015	15	33	30,9	31	2
4.11.2015	16	21	32,8	19	2
4.11.2015	17	28	31,8	28	0

4.11.2015	18	27	30,7	27	0
4.11.2015	19	25	30,5	24	1
4.11.2015	20	15	31,8	13	2
4.11.2015	21	3	40,7	3	0
4.11.2015	22	2	31	2	0
5.11.2015	3	2	35,5	2	0
5.11.2015	4	2	28	2	0
5.11.2015	5	5	32,6	4	1
5.11.2015	6	19	36,6	16	3
5.11.2015	7	54	26,3	51	3
5.11.2015	8	75	26,2	74	1
5.11.2015	9	31	26,9	30	1
5.11.2015	10	17	35,9	17	0
5.11.2015	11	21	34,1	20	1
5.11.2015	12	20	33,5	18	2
5.11.2015	13	19	35,9	16	3
5.11.2015	14	22	34,7	21	1
5.11.2015	15	34	29,5	33	1
5.11.2015	16	23	36,7	21	2
5.11.2015	17	35	33,7	34	0

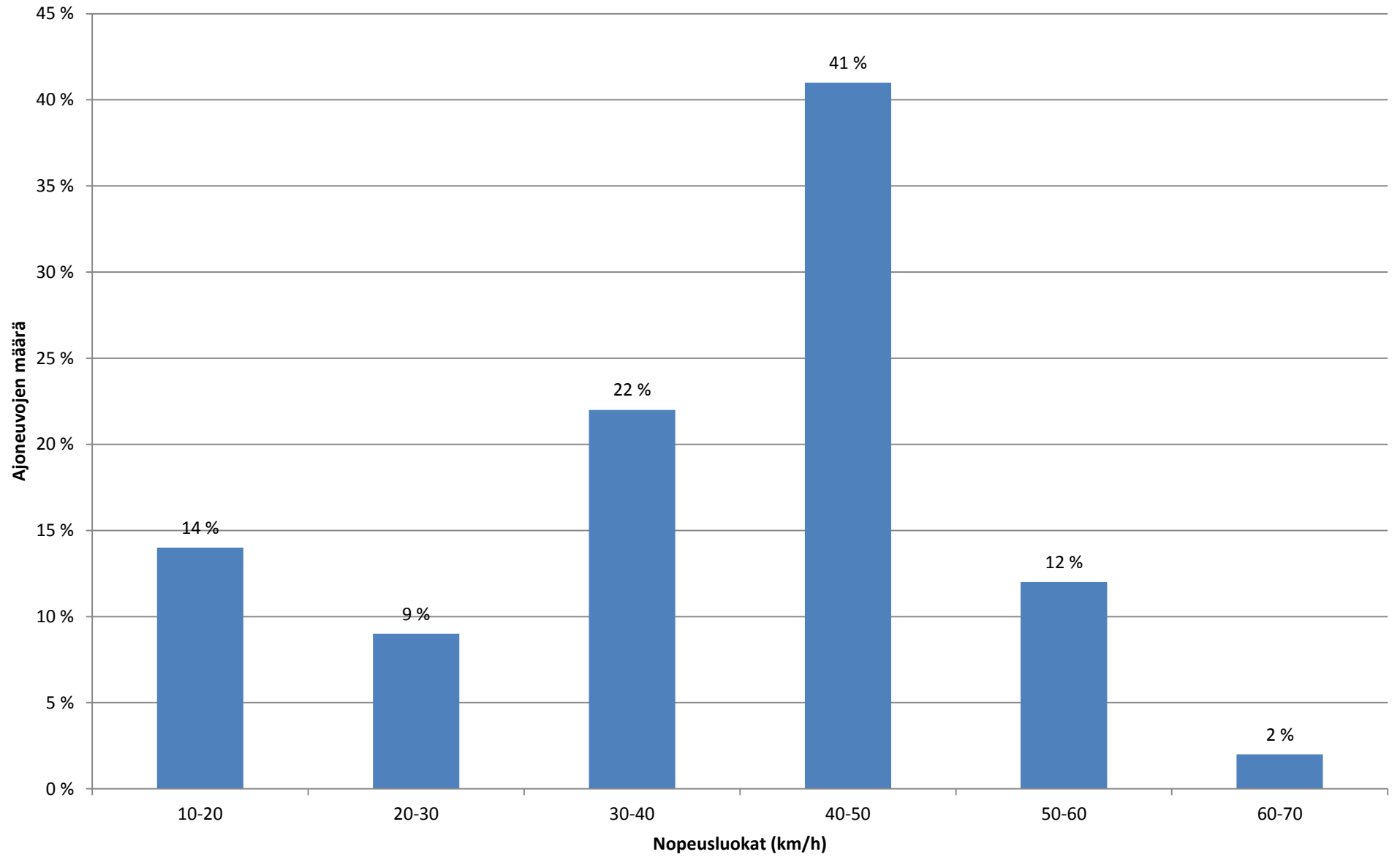
Päivämäärä	Nopeusluokat (km/h)												Liikennemäärät		
	0 - 10	10 - 20	20 - 30	30 - 40	40 - 50	50 - 60	60 - 70	70 - 80	80 - 90	90 - 100	100 - 110	110 - 120	120 -	Kevyet	Raskaat

2.11.2015	9 %	12 %	8 %	39 %	22 %	7 %	1 %	1 %	0 %	0 %	0 %	0 %	0 %	74	2	76
3.11.2015	3 %	30 %	10 %	30 %	22 %	4 %	0 %	0 %	0 %	0 %	0 %	0 %	0 %	390	20	410
4.11.2015	3 %	33 %	8 %	31 %	20 %	3 %	0 %	0 %	0 %	0 %	0 %	0 %	0 %	402	18	420
5.11.2015	2 %	31 %	10 %	31 %	23 %	3 %	0 %	0 %	0 %	0 %	0 %	0 %	0 %	360	19	379
Koko mittaus	3 %	31 %	9 %	31 %	22 %	4 %	0 %	0 %	0 %	0 %	0 %	0 %	0 %	1226	59	1285

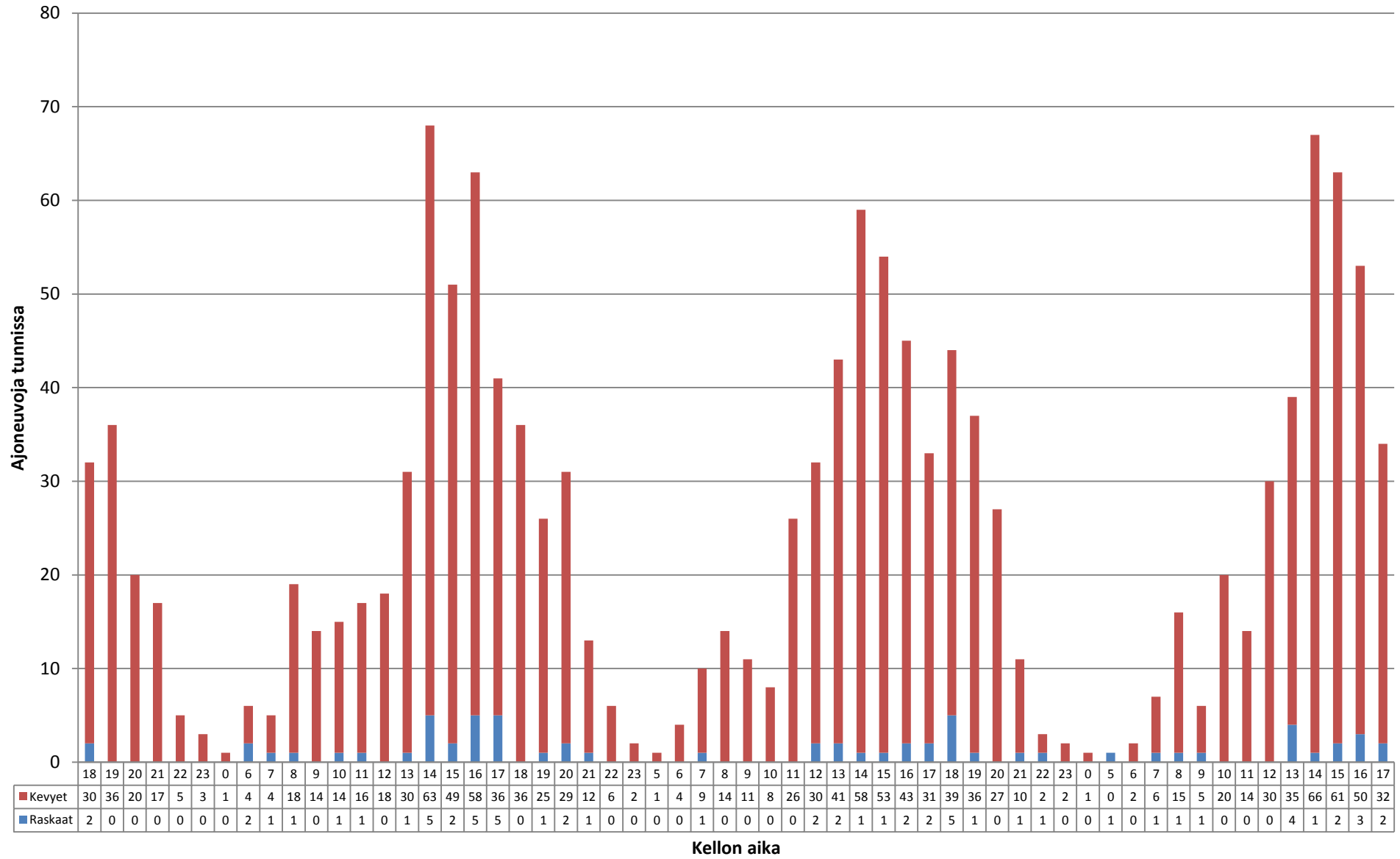
Liikennetiedot ajoneuvoryhmittäin - Piste 5 Suunta 2



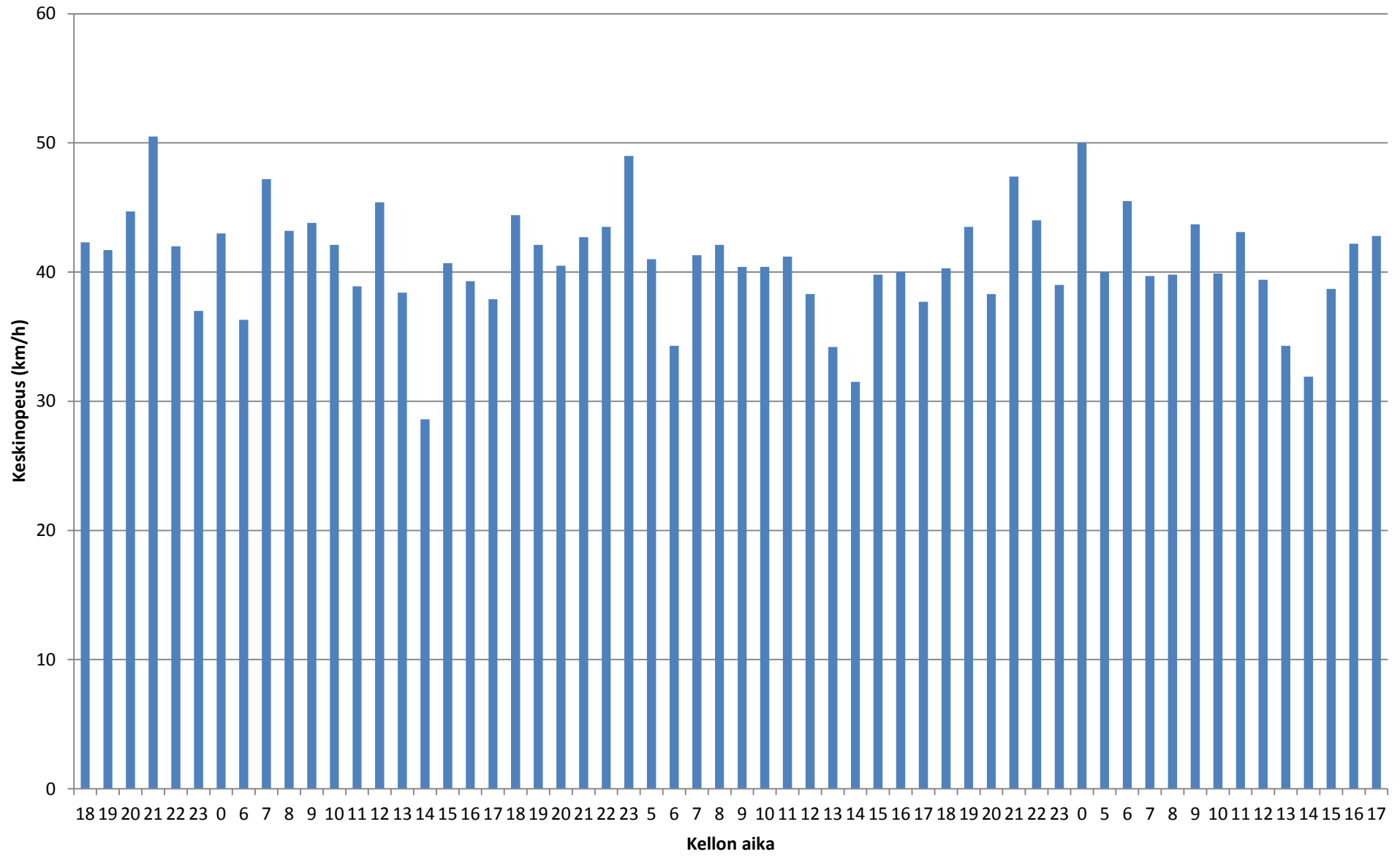
Nopeusjakauma - Koko mittaus - Piste 5 Suunta 2



Liikennetiedot ajoneuvoryhmittäin - 2.11.2015-5.11.2015 - Piste 5 Suunta 2



Keskinopeus - 2.11.2015-5.11.2015 - Piste 5 Suunta 2



Liikennetiedot

Päivämäärä Tunti Ajoneuvoja Keskinopeus (km/h) Kevyet Raskaat

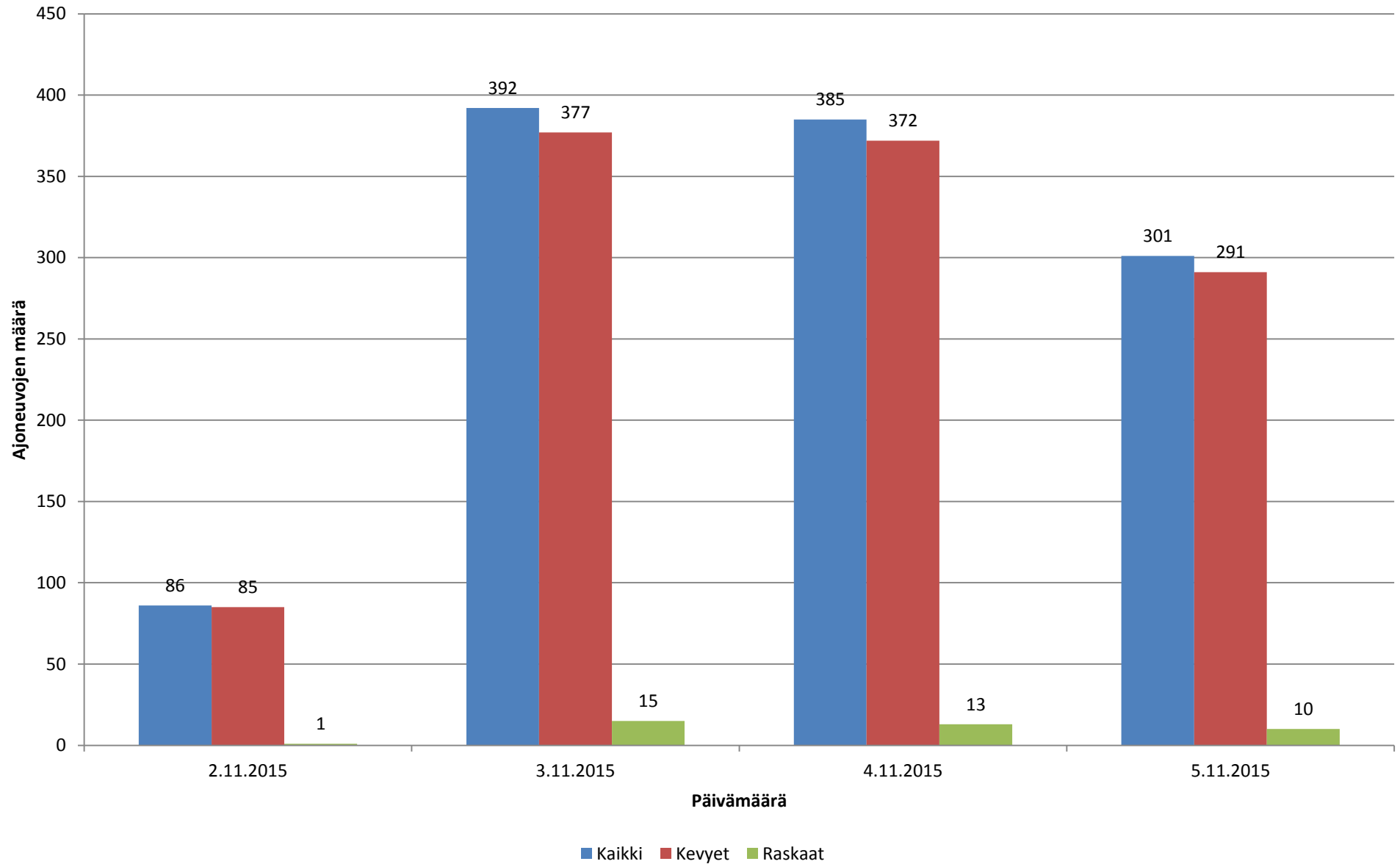
2.11.2015	18	32	42,3	30	2
2.11.2015	19	36	41,7	36	0
2.11.2015	20	20	44,7	20	0
2.11.2015	21	17	50,5	17	0
2.11.2015	22	5	42	5	0
2.11.2015	23	3	37	3	0
3.11.2015	0	1	43	1	0
3.11.2015	6	6	36,3	4	2
3.11.2015	7	5	47,2	4	1
3.11.2015	8	19	43,2	18	1
3.11.2015	9	14	43,8	14	0
3.11.2015	10	15	42,1	14	1
3.11.2015	11	17	38,9	16	1
3.11.2015	12	18	45,4	18	0
3.11.2015	13	31	38,4	30	1
3.11.2015	14	68	28,6	63	5
3.11.2015	15	51	40,7	49	2
3.11.2015	16	63	39,3	58	5
3.11.2015	17	41	37,9	36	5
3.11.2015	18	36	44,4	36	0
3.11.2015	19	26	42,1	25	1
3.11.2015	20	31	40,5	29	2
3.11.2015	21	13	42,7	12	1
3.11.2015	22	6	43,5	6	0
3.11.2015	23	2	49	2	0
4.11.2015	5	1	41	1	0
4.11.2015	6	4	34,3	4	0
4.11.2015	7	10	41,3	9	1
4.11.2015	8	14	42,1	14	0
4.11.2015	9	11	40,4	11	0
4.11.2015	10	8	40,4	8	0
4.11.2015	11	26	41,2	26	0
4.11.2015	12	32	38,3	30	2
4.11.2015	13	43	34,2	41	2
4.11.2015	14	59	31,5	58	1
4.11.2015	15	54	39,8	53	1
4.11.2015	16	45	40	43	2
4.11.2015	17	33	37,7	31	2
4.11.2015	18	44	40,3	39	5
4.11.2015	19	37	43,5	36	1
4.11.2015	20	27	38,3	27	0
4.11.2015	21	11	47,4	10	1
4.11.2015	22	3	44	2	1

4.11.2015	23	2	39	2	0
5.11.2015	0	1	50	1	0
5.11.2015	5	1	40	0	1
5.11.2015	6	2	45,5	2	0
5.11.2015	7	7	39,7	6	1
5.11.2015	8	16	39,8	15	1
5.11.2015	9	6	43,7	5	1
5.11.2015	10	20	39,9	20	0
5.11.2015	11	14	43,1	14	0
5.11.2015	12	30	39,4	30	0
5.11.2015	13	39	34,3	35	4
5.11.2015	14	67	31,9	66	1
5.11.2015	15	63	38,7	61	2
5.11.2015	16	53	42,2	50	3
5.11.2015	17	35	42,8	32	2

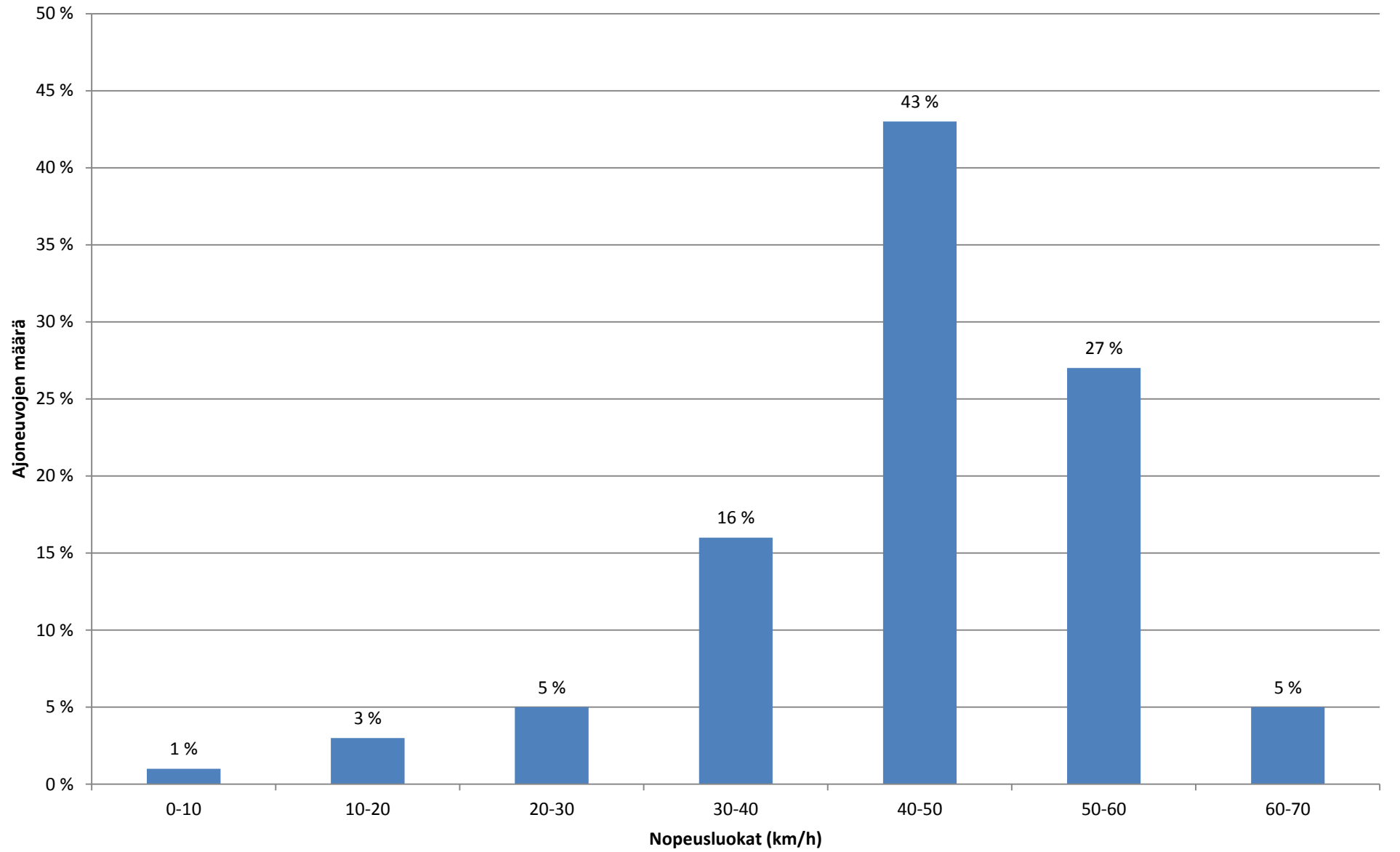
Päivämäärä	Nopeusluokat (km/h)												Liikennemäärät		
	0 - 10	10 - 20	20 - 30	30 - 40	40 - 50	50 - 60	60 - 70	70 - 80	80 - 90	90 - 100	100 - 110	110 - 120	120 -	Kevyet	Raskaat

2.11.2015	0 %	6 %	5 %	19 %	49 %	13 %	4 %	3 %	0 %	0 %	0 %	0 %	0 %	111	2	113
3.11.2015	0 %	14 %	9 %	22 %	39 %	12 %	3 %	0 %	0 %	0 %	0 %	0 %	0 %	435	28	463
4.11.2015	0 %	13 %	10 %	22 %	43 %	10 %	2 %	0 %	0 %	0 %	0 %	0 %	0 %	445	19	464
5.11.2015	0 %	16 %	10 %	21 %	39 %	14 %	1 %	0 %	0 %	0 %	0 %	0 %	0 %	338	16	354
Koko mittaus	0 %	14 %	9 %	22 %	41 %	12 %	2 %	0 %	0 %	0 %	0 %	0 %	0 %	1329	65	1394

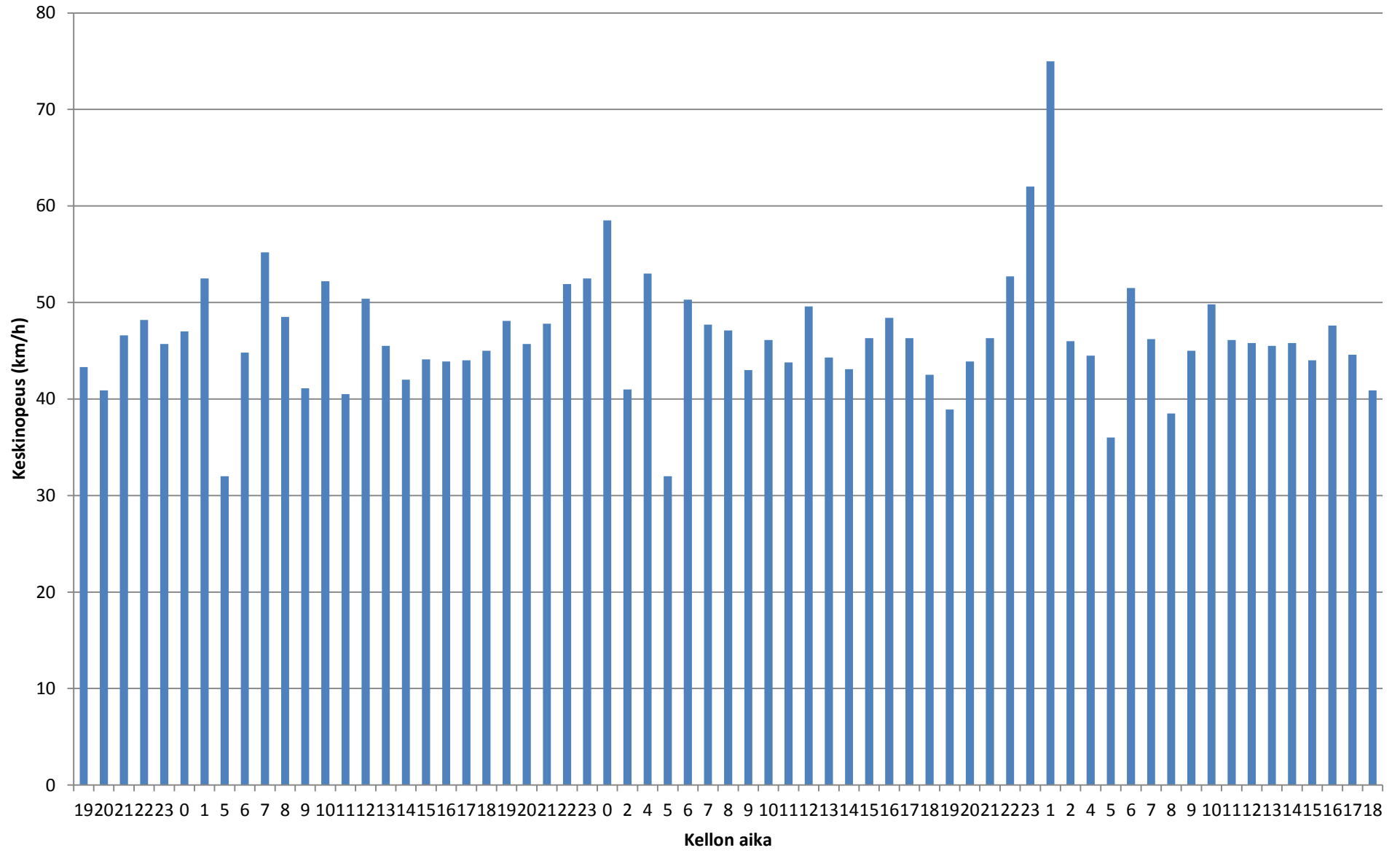
Liikennetiedot ajoneuvoryhmittäin - Piste 6 Suunta 1



Nopeusjakauma - Koko mittaus - Piste 6 Suunta 1



Keskinopeus - 2.11.2015-5.11.2015 - Piste 6 Suunta 1



Liikennetiedot

Päivämäärä Tunti Ajoneuvoja Keskinopeus (km/h) Kevyet Raskaat

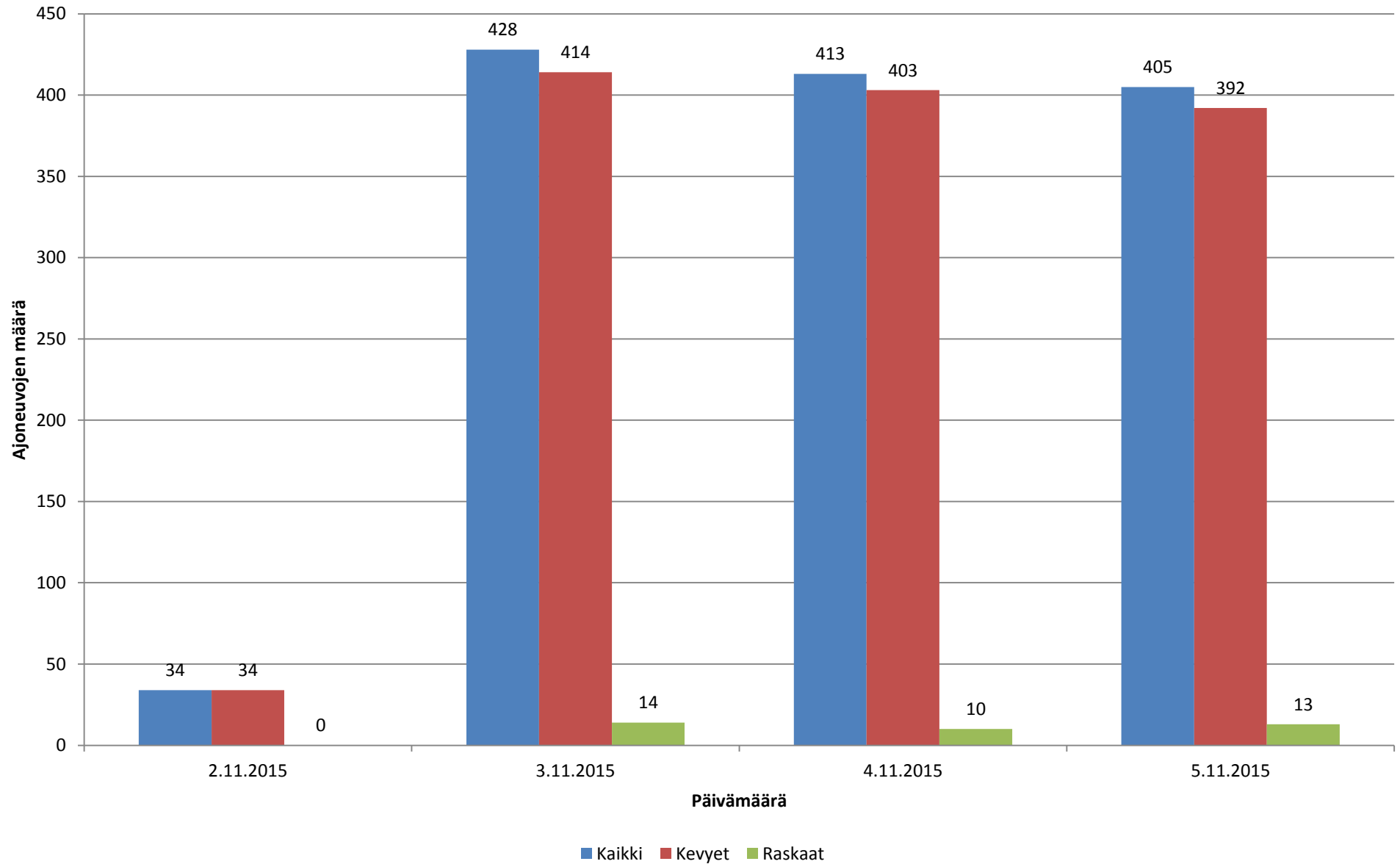
2.11.2015	19	30	43,3	29	1
2.11.2015	20	22	40,9	22	0
2.11.2015	21	20	46,6	20	0
2.11.2015	22	11	48,2	11	0
2.11.2015	23	3	45,7	3	0
3.11.2015	0	1	47	1	0
3.11.2015	1	2	52,5	2	0
3.11.2015	5	1	32	1	0
3.11.2015	6	4	44,8	4	0
3.11.2015	7	6	55,2	6	0
3.11.2015	8	16	48,5	15	1
3.11.2015	9	16	41,1	14	2
3.11.2015	10	14	52,2	13	1
3.11.2015	11	17	40,5	16	1
3.11.2015	12	23	50,4	23	0
3.11.2015	13	17	45,5	15	2
3.11.2015	14	28	42	25	3
3.11.2015	15	38	44,1	37	1
3.11.2015	16	44	43,9	42	2
3.11.2015	17	48	44	47	1
3.11.2015	18	41	45	41	0
3.11.2015	19	27	48,1	26	1
3.11.2015	20	22	45,7	22	0
3.11.2015	21	15	47,8	15	0
3.11.2015	22	10	51,9	10	0
3.11.2015	23	2	52,5	2	0
4.11.2015	0	2	58,5	2	0
4.11.2015	2	1	41	1	0
4.11.2015	4	1	53	1	0
4.11.2015	5	1	32	1	0
4.11.2015	6	4	50,3	4	0
4.11.2015	7	9	47,7	9	0
4.11.2015	8	12	47,1	11	1
4.11.2015	9	11	43	9	2
4.11.2015	10	14	46,1	13	1
4.11.2015	11	12	43,8	12	0
4.11.2015	12	25	49,6	25	0
4.11.2015	13	29	44,3	27	2
4.11.2015	14	26	43,1	26	0
4.11.2015	15	35	46,3	33	2
4.11.2015	16	59	48,4	58	1
4.11.2015	17	40	46,3	40	0
4.11.2015	18	34	42,5	32	2

4.11.2015	19	15	38,9	15	0
4.11.2015	20	23	43,9	22	1
4.11.2015	21	18	46,3	17	1
4.11.2015	22	13	52,7	13	0
4.11.2015	23	1	62	1	0
5.11.2015	1	1	75	1	0
5.11.2015	2	2	46	2	0
5.11.2015	4	2	44,5	2	0
5.11.2015	5	2	36	2	0
5.11.2015	6	2	51,5	2	0
5.11.2015	7	5	46,2	5	0
5.11.2015	8	13	38,5	12	1
5.11.2015	9	14	45	14	0
5.11.2015	10	10	49,8	10	0
5.11.2015	11	18	46,1	17	1
5.11.2015	12	21	45,8	20	1
5.11.2015	13	30	45,5	29	1
5.11.2015	14	25	45,8	23	2
5.11.2015	15	41	44	40	1
5.11.2015	16	44	47,6	43	1
5.11.2015	17	38	44,6	36	2
5.11.2015	18	33	40,9	32	0

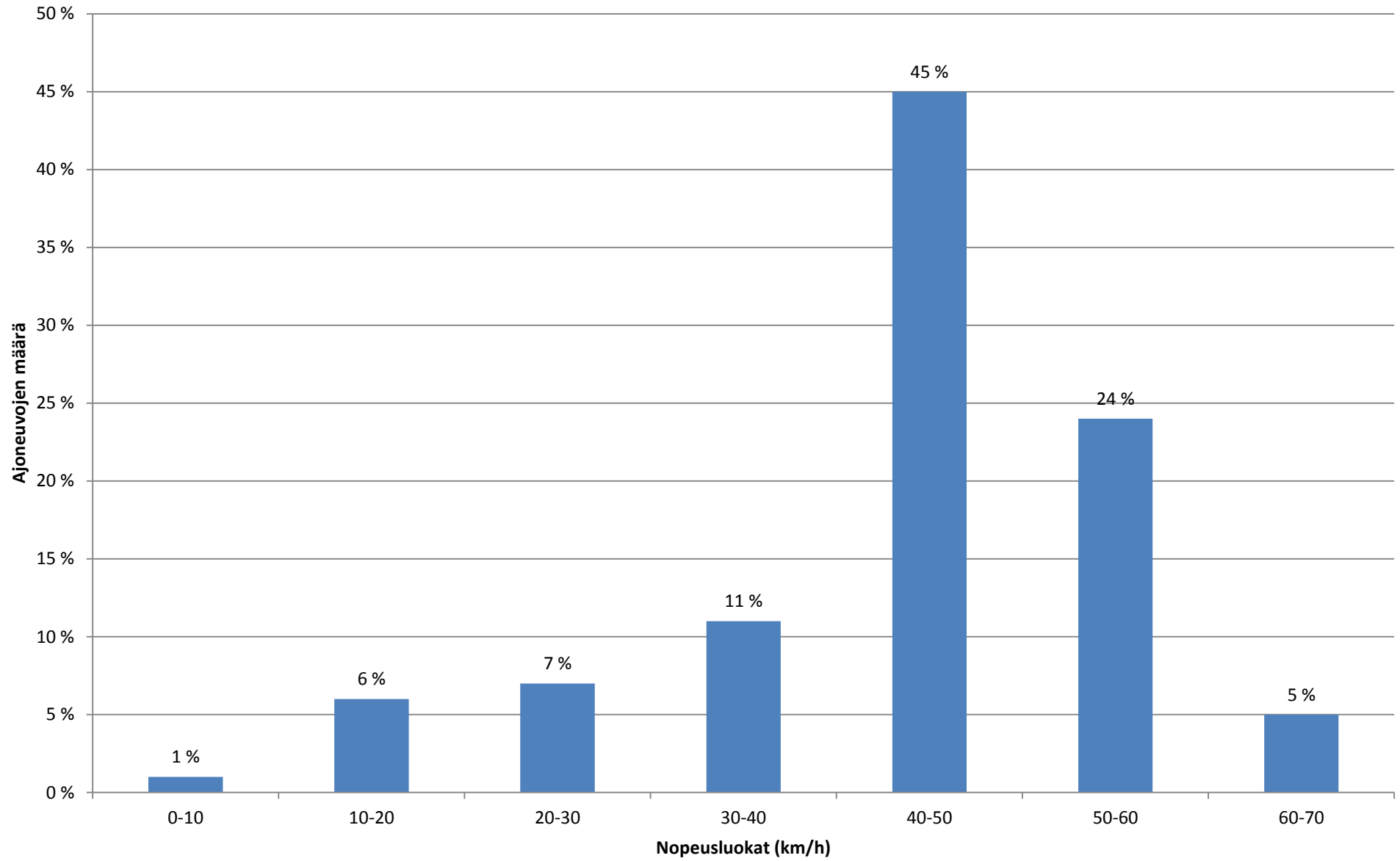
Päivämäärä	Nopeusluokat (km/h)												Liikennemäärät		
	0 - 10	10 - 20	20 - 30	30 - 40	40 - 50	50 - 60	60 - 70	70 - 80	80 - 90	90 - 100	100 - 110	110 - 120	120 -	Kevyet	Raskaat

2.11.2015	2 %	2 %	5 %	20 %	41 %	26 %	5 %	0 %	0 %	0 %	0 %	0 %	0 %	85	1	86
3.11.2015	1 %	4 %	5 %	15 %	44 %	27 %	6 %	0 %	0 %	0 %	0 %	0 %	0 %	377	15	392
4.11.2015	0 %	3 %	4 %	16 %	45 %	26 %	5 %	1 %	0 %	0 %	0 %	0 %	0 %	372	13	385
5.11.2015	1 %	2 %	7 %	17 %	40 %	29 %	3 %	1 %	0 %	0 %	0 %	0 %	0 %	291	10	301
Koko mittaus	1 %	3 %	5 %	16 %	43 %	27 %	5 %	0 %	0 %	0 %	0 %	0 %	0 %	1125	39	1164

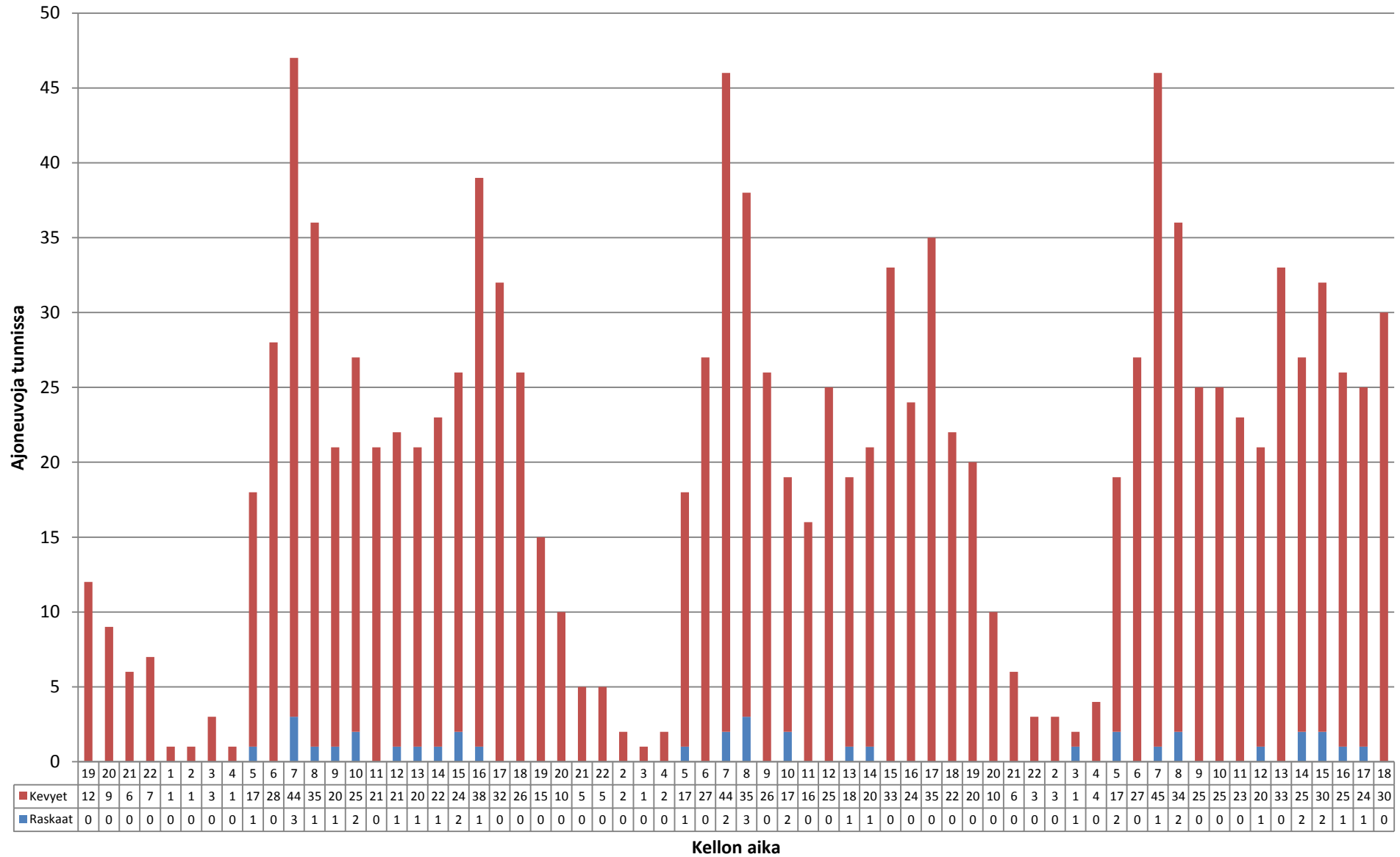
Liikennetiedot ajoneuvoryhmittäin - Piste 6 Suunta 2



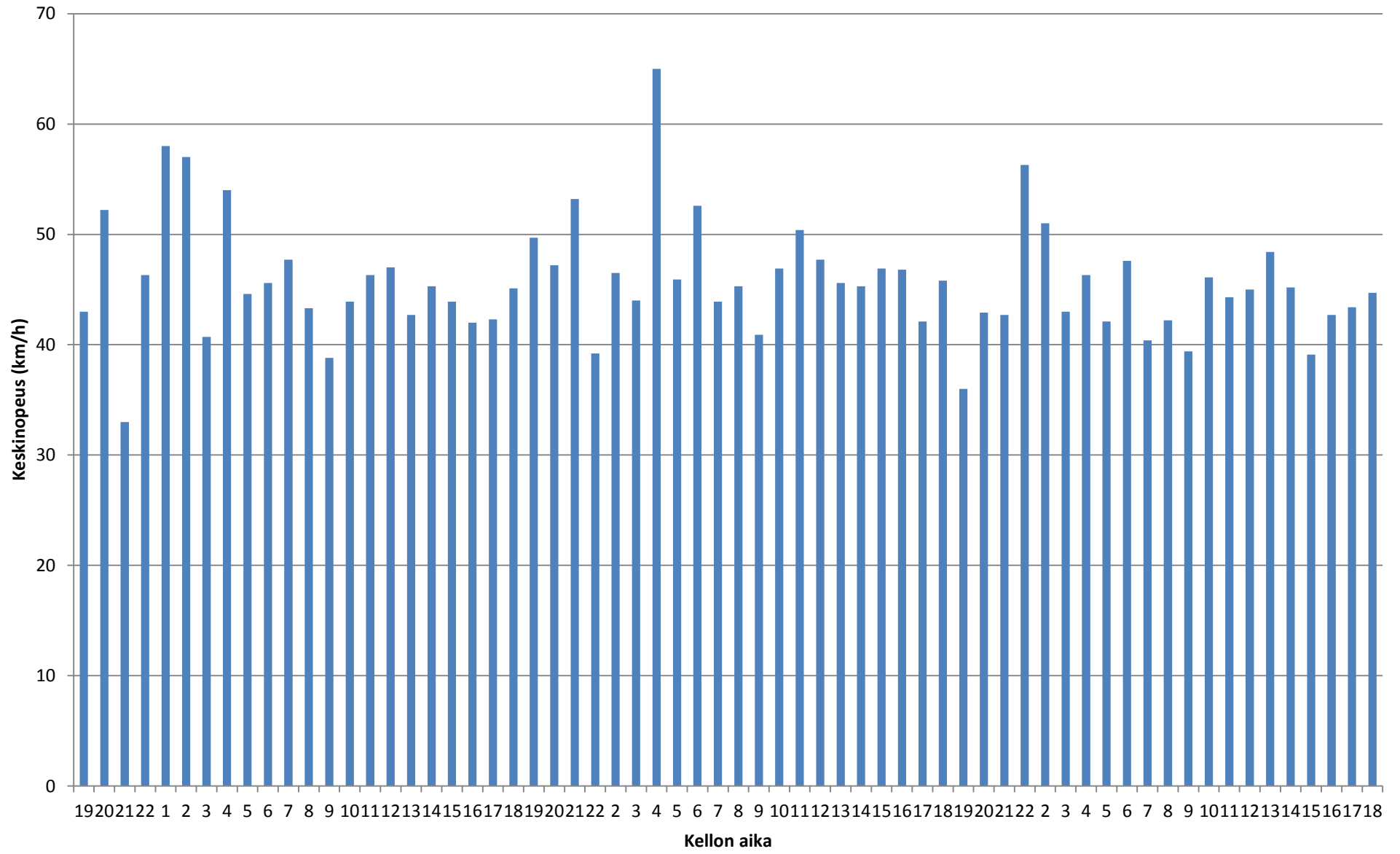
Nopeusjakauma - Koko mittaus - Piste 6 Suunta 2



Liikennetiedot ajoneuvoryhmittäin - 2.11.2015-5.11.2015 - Piste 6 Suunta 2



Keskinopeus - 2.11.2015-5.11.2015 - Piste 6 Suunta 2



Liikennetiedot

Päivämäärä Tunti Ajoneuvoja Keskinopeus (km/h) Kevyet Raskaat

2.11.2015	19	12	43	12	0
2.11.2015	20	9	52,2	9	0
2.11.2015	21	6	33	6	0
2.11.2015	22	7	46,3	7	0
3.11.2015	1	1	58	1	0
3.11.2015	2	1	57	1	0
3.11.2015	3	3	40,7	3	0
3.11.2015	4	1	54	1	0
3.11.2015	5	18	44,6	17	1
3.11.2015	6	28	45,6	28	0
3.11.2015	7	47	47,7	44	3
3.11.2015	8	36	43,3	35	1
3.11.2015	9	21	38,8	20	1
3.11.2015	10	27	43,9	25	2
3.11.2015	11	21	46,3	21	0
3.11.2015	12	22	47	21	1
3.11.2015	13	21	42,7	20	1
3.11.2015	14	23	45,3	22	1
3.11.2015	15	26	43,9	24	2
3.11.2015	16	39	42	38	1
3.11.2015	17	32	42,3	32	0
3.11.2015	18	26	45,1	26	0
3.11.2015	19	15	49,7	15	0
3.11.2015	20	10	47,2	10	0
3.11.2015	21	5	53,2	5	0
3.11.2015	22	5	39,2	5	0
4.11.2015	2	2	46,5	2	0
4.11.2015	3	1	44	1	0
4.11.2015	4	2	65	2	0
4.11.2015	5	18	45,9	17	1
4.11.2015	6	27	52,6	27	0
4.11.2015	7	46	43,9	44	2
4.11.2015	8	38	45,3	35	3
4.11.2015	9	26	40,9	26	0
4.11.2015	10	19	46,9	17	2
4.11.2015	11	16	50,4	16	0
4.11.2015	12	25	47,7	25	0
4.11.2015	13	19	45,6	18	1
4.11.2015	14	21	45,3	20	1
4.11.2015	15	33	46,9	33	0
4.11.2015	16	24	46,8	24	0
4.11.2015	17	35	42,1	35	0
4.11.2015	18	22	45,8	22	0

4.11.2015	19	20	36	20	0
4.11.2015	20	10	42,9	10	0
4.11.2015	21	6	42,7	6	0
4.11.2015	22	3	56,3	3	0
5.11.2015	2	3	51	3	0
5.11.2015	3	2	43	1	1
5.11.2015	4	4	46,3	4	0
5.11.2015	5	19	42,1	17	2
5.11.2015	6	27	47,6	27	0
5.11.2015	7	46	40,4	45	1
5.11.2015	8	36	42,2	34	2
5.11.2015	9	25	39,4	25	0
5.11.2015	10	25	46,1	25	0
5.11.2015	11	23	44,3	23	0
5.11.2015	12	21	45	20	1
5.11.2015	13	33	48,4	33	0
5.11.2015	14	27	45,2	25	2
5.11.2015	15	32	39,1	30	2
5.11.2015	16	26	42,7	25	1
5.11.2015	17	25	43,4	24	1
5.11.2015	18	31	44,7	30	0

Päivämäärä	Nopeusluokat (km/h)												Liikennemäärät		
	0 - 10	10 - 20	20 - 30	30 - 40	40 - 50	50 - 60	60 - 70	70 - 80	80 - 90	90 - 100	100 - 110	110 - 120	120 -	Kevyet	Raskaat

2.11.2015	6 %	0 %	12 %	6 %	38 %	32 %	6 %	0 %	0 %	0 %	0 %	0 %	0 %	34	0	34
3.11.2015	1 %	5 %	8 %	11 %	43 %	25 %	6 %	0 %	0 %	0 %	0 %	0 %	0 %	414	14	428
4.11.2015	1 %	5 %	7 %	12 %	42 %	25 %	6 %	1 %	0 %	0 %	0 %	0 %	0 %	403	10	413
5.11.2015	1 %	7 %	7 %	11 %	49 %	22 %	3 %	0 %	0 %	0 %	0 %	0 %	0 %	392	13	405
Koko mittaus	1 %	6 %	7 %	11 %	45 %	24 %	5 %	0 %	0 %	0 %	0 %	0 %	0 %	1243	37	1280